

→ Wahlergebnisse in Unna

Stadtrat 13. September 2020



→ **Inhaltsverzeichnis**

- **Gesamtergebnis Kreisstadt Unna**
- **Sitzverteilung und gewählte Kandidaten**.....
- **Ergebnisse in den Wahlbezirken**
- Erläuterungen.....
- Übersicht der Wahllokale.....
- Wahlergebnisse.....
- **Ergebnisse in den Stadtteilen**.....
- **Ergebnis Kommunalwahl 2014**.....

→ **Impressum**

Herausgeber

Kreisstadt Unna
Der Bürgermeister
Rathausplatz 1
59423 Unna
Telefon: 02303 103-101
Telefax: 02303 103-299
E-Mail: presse@stadt-unna.de

Stand

13. September 2020

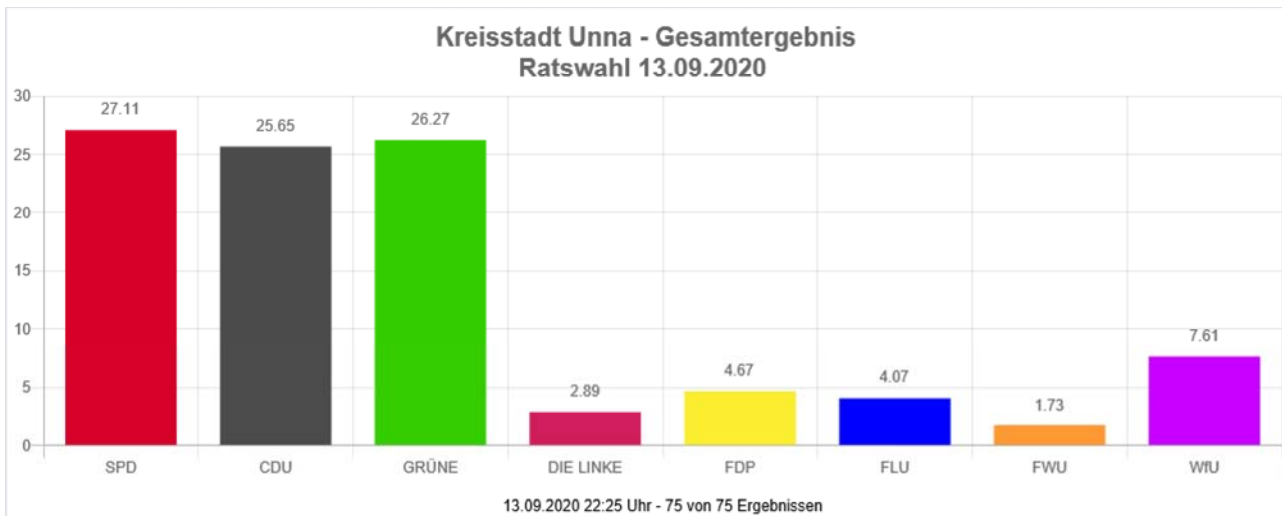
Redaktion

Büro des Bürgermeisters

→ **Gesamtergebnis Kreisstadt Unna**

Ratswahl 13.09.2020

Kreisstadt Unna



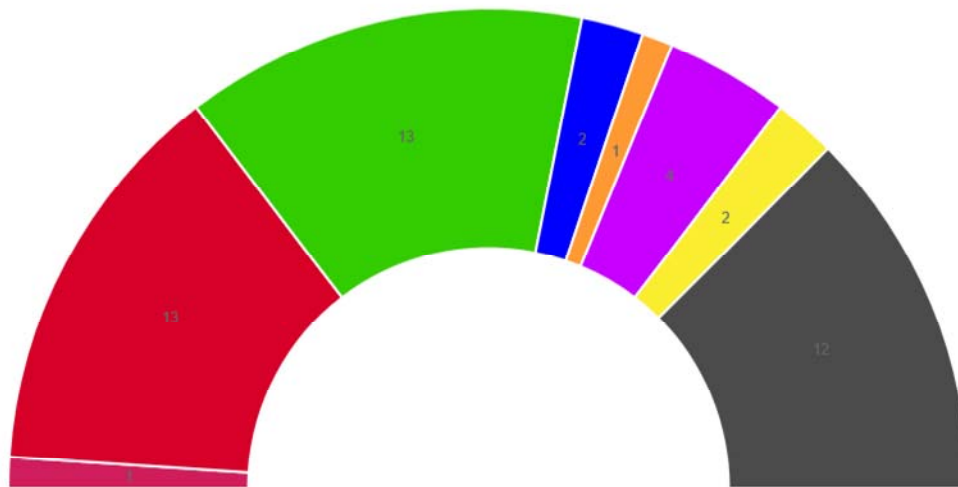
		Anzahl	Prozent
<input type="checkbox"/>	<u>SPD (Sozialdemokratische Partei Deutschlands)</u>	6.775	27.11 %
<input type="checkbox"/>	<u>CDU (Christlich Demokratische Union Deutschlands)</u>	6.412	25.65 %
<input type="checkbox"/>	<u>GRÜNE (BÜNDNIS 90/DIE GRÜNEN)</u>	6.566	26.27 %
<input type="checkbox"/>	DIE LINKE	723	2.89 %
<input type="checkbox"/>	<u>FDP (Freie Demokratische Partei)</u>	1.166	4.67 %
<input type="checkbox"/>	<u>FLU (Freie Liste Unna)</u>	1.018	4.07 %
<input type="checkbox"/>	<u>FWU (FREIE WÄHLER Unna)</u>	432	1.73 %
<input type="checkbox"/>	<u>WfU (Wir für Unna)</u>	1.902	7.61 %

Die Wahlbeteiligung liegt bei: **51,36 %**

→ **Sitzverteilung** und gewählte Kandidaten

Kreisstadt Unna - Gesamtergebnis - Sitzverteilung Ratswahl 13.09.2020

■ DIE LINKE (1 Sitz)
 ■ SPD (13 Sitze)
 ■ GRÜNE (13 Sitze)
 ■ FLU (2 Sitze)
 ■ FWU (1 Sitz)
 ■ WU (4 Sitze)
 ■ FDP (2 Sitze)
 ■ CDU (12 Sitze)



Hinweis: Die Sitzzahl wurde von 46 auf 48 aufgestockt.

gewählte Kandidaten

Partei	Kandidat	Mandat
SPD	Tietze, Michael	Direktmandat im Wahlbezirk 01
SPD	Nick, Renate	Direktmandat im Wahlbezirk 02
SPD	Wladacz, Michael	Direktmandat im Wahlbezirk 04
SPD	Beisenherz, Til	Direktmandat im Wahlbezirk 08
SPD	Limbacher, Anke	Direktmandat im Wahlbezirk 11
SPD	Wißuwa, Anja	Direktmandat im Wahlbezirk 13
SPD	Essers, Ilka	Direktmandat im Wahlbezirk 15
SPD	Slabon, Sonja	Direktmandat im Wahlbezirk 16
SPD	Jülkenbeck, Max	Direktmandat im Wahlbezirk 17
SPD	Laaser, Sebastian	Direktmandat im Wahlbezirk 18
SPD	Böhnisch, Burkhard	Direktmandat im Wahlbezirk 19
SPD	Fleßenkämper, Andrea	Direktmandat im Wahlbezirk 20
SPD	Tibbe, Klaus	Direktmandat im Wahlbezirk 23
CDU	Albers, Bernhard	Direktmandat im Wahlbezirk 05
CDU	Berg, Hans-Martin	Direktmandat im Wahlbezirk 06
CDU	Clodt, Werner	Direktmandat im Wahlbezirk 22
CDU	Fröhlich, Rudolf	Reservelistenplatz 1
CDU	Meyer, Gabriele	Reservelistenplatz 2
CDU	Dahlhoff, Niko	Reservelistenplatz 3
CDU	Meyer, Gerhard	Reservelistenplatz 4
CDU	Wieczorek, Beatrix	Reservelistenplatz 5
CDU	Rottinger, Franz	Reservelistenplatz 6
CDU	Juric, Ivan	Reservelistenplatz 8
CDU	Engel, Rainer	Reservelistenplatz 9
CDU	Schmidt, Wolf-Rüdiger	Reservelistenplatz 11
GRÜNE	Bürhaus, Gudrun	Direktmandat im Wahlbezirk 03

Partei	Kandidat	Mandat
GRÜNE	Hartmann, Manfred	Direktmandat im Wahlbezirk 07
GRÜNE	Hackenberg, Simone	Direktmandat im Wahlbezirk 09
GRÜNE	Koppenberg, Klaus	Direktmandat im Wahlbezirk 10
GRÜNE	Kullnat, Julia	Direktmandat im Wahlbezirk 12
GRÜNE	Sacher, Michael	Direktmandat im Wahlbezirk 14
GRÜNE	Wendel, Claudia	Direktmandat im Wahlbezirk 21
GRÜNE	Keuchel, Claudia	Reservelistenplatz 1
GRÜNE	Dittrich, Karl	Reservelistenplatz 2
GRÜNE	Kossack, Ronja	Reservelistenplatz 3
GRÜNE	Nieders-Mollik, Ines-Carola	Reservelistenplatz 5
GRÜNE	Wiggerich, Sandro	Reservelistenplatz 6
GRÜNE	Wülfing, Werner	Reservelistenplatz 8
DIE LINKE	Ondrejka-Weber, Petra	Reservelistenplatz 1
FDP	Kunzenbacher, André	Reservelistenplatz 1
FDP	Bahn, Klaus-Dieter	Reservelistenplatz 2
FLU	Göldner, Klaus	Reservelistenplatz 1
FLU	Haase, Torsten	Reservelistenplatz 2
FWU	Schmidt, Meinolf	Reservelistenplatz 1
WfU	Strathoff, Margarethe	Reservelistenplatz 1
WfU	Risadelli, Barbara	Reservelistenplatz 2
WfU	Tetzner, Christoph	Reservelistenplatz 3
WfU	Kroll, Ingrid	Reservelistenplatz 4

	aktuelle Wahl: Ratswahl 13.09.2020		im Vergleich zur: Ratswahl 25.05.2014	
			Ergebnis	Gewinne und Verluste
Wahlberechtigte	49.659	50.117	-458	
Wähler	25.506	26.435	-929	
	51,36 %	52,75 %	- 1.39	
gültige Stimmen	24.994	25.952	-958	
	97,99 %	98,17 %	- 0.18	
<u>SPD (Sozialdemokratische Partei Deutschlands)</u>	6.775	10.453	-3.678	
	27,11 %	40,28 %	- 13.17	
<u>CDU (Christlich Demokratische Union Deutschlands)</u>	6.412	7.439	-1.027	
	25,65 %	28,66 %	- 3.01	
<u>GRÜNE (BÜNDNIS 90/DIE GRÜNEN)</u>	6.566	3.720	+2.846	
	26,27 %	14,33 %	+ 11.94	
<u>DIE LINKE (DIE LINKE)</u>	723	1.243	-520	
	2,89 %	4,79 %	- 1.90	
<u>FDP (Freie Demokratische Partei)</u>	1.166	885	+281	
	4,67 %	3,41 %	+ 1.26	
<u>FLU (Freie Liste Unna)</u>	1.018	0	+1.018	
	4,07 %	0,00 %	+ 4.07	
<u>FWU (FREIE WÄHLER Unna)</u>	432	0	+432	
	1,73 %	0,00 %	+ 1.73	
<u>WfU (Wir für Unna)</u>	1.902	0	+1.902	
	7,61 %	0,00 %	+ 7.61	
Sonstige	0	2.212	-2.212	
	0,00 %	8,52 %	- 8.52	

→ **Ergebnis** in den Wahlbezirken

→ Ergebnisse in den Wahlbezirken Erläuterungen

Jeder Wahlbezirk setzt sich aus zwei bis drei Stimmbezirken
(=Wahllokalen) zusammen.

Jeder Stimmbezirk ist durch eine vierstellige Zahl gekennzeichnet.

Beispiel:

9011 (Hochschulcampus Unna Tagungshaus)

Die vier Ziffern haben folgende Bedeutung

9 = Kreisstadt Unna

01 = Wahlbezirks-Nr.

1 = Lfd. Nr. Stimmbezirk

**Auf der folgenden Seite finden Sie eine Übersicht aller Stimmbezirke
(Wahllokale), die zur Stadtratswahl 2020 eingerichtet wurden.**



Übersicht der Wahllokale

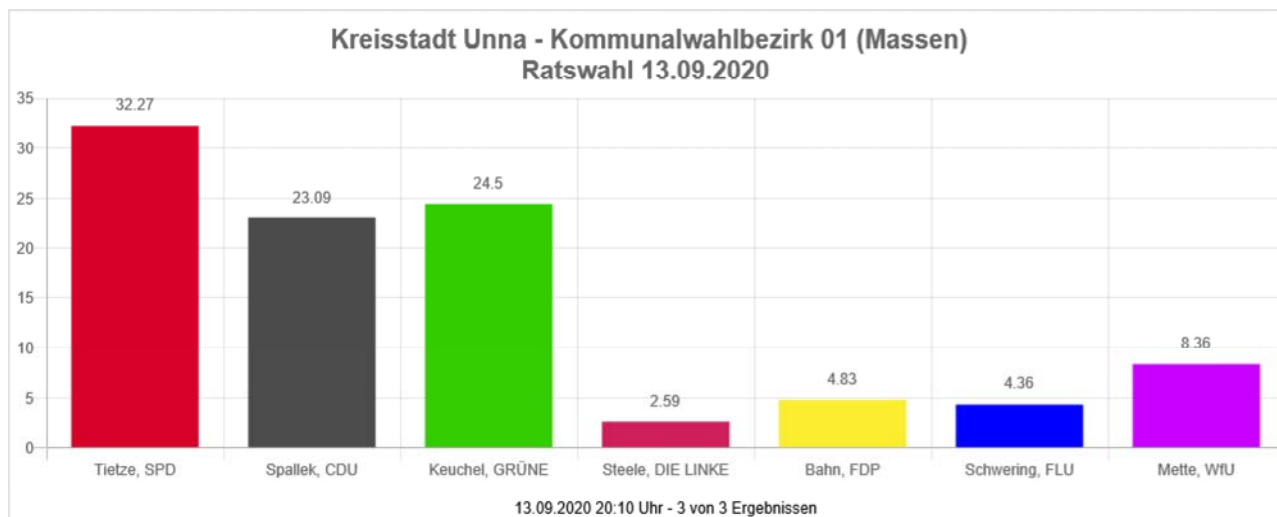
Wahlbezirk	Stimmbezirk	Wahllokal	Anschrift
01	9011	Hochschulcampus Unna Tagungshaus	59427 Unna, Lippestraße 7
	9012	Hellweg-Realschule II	59427 Unna, Königsborner Str. 12
02	9021	Schillerschule Pavillon	59427 Unna, Massener Hellweg 7 a
	9022	Hellweg-Realschule I	59427 Unna, Königsborner Str. 12
03	9031	Begegnungszentrum AWO (Mühlrad)	59427 Unna, Massener Hellweg 12
	9032	Ev. Familienzentrum Arche (Kita)	59427 Unna, Friedensstr. 4
04	9041	Sonnenschule II Forum	59427 Unna, Karlstr. 15
	9042	Sonnenschule I Forum	59427 Unna, Karlstr. 15
	9043	Hotel Heidehof	59427 Unna, Massener Heide 22
05	9051	Gemeindehaus Billmerich I	59427 Unna, Holzwickeder Str. 1
	9052	Gemeindehaus Billmerich II	59427 Unna, Holzwickeder Str. 1
	9053	St. Martin Pfarrgemeinde I	59423 Unna, Martinstr. 32
06	9061	Kindergarten Hellweg- Kinderstätte e. V.	59423 Unna, Am Südfriedhof 21
	9062	St. Martin Pfarrgemeinde II	59423 Unna, Martinstr. 32
	9063	Feuerwehrgerätehaus Kessebüren	59427 Unna, Am Loerweg 1 a
07	9071	Stadtteilzentrum Unna-Süd I	59423 Unna, Erlenweg 10
	9072	Ev. Gemeindezentrum (Jona- Haus)	59423 Unna, Eichenstr. 1a
08	9081	Kleingartenverein „Kastanienhain“	59423 Unna, Weidenweg 52
	9082	Falkschule I	59423 Unna, Falkstr. 5
09	9091	Stadtteilzentrum Unna-Süd II	59423 Unna, Erlenweg 10
	9092	Falkschule II	59423 Unna, Falkstr. 5
10	9101	DRK Kreisverband	59423 Unna, Mozartstr. 34
	9102	Deutsches Rotes Kreuz	59425 Unna, Krautstr. 23
11	9111	Werkstatt im Kreis Unna I	59423 Unna, Obere Husemannstr. 10
	9112	Nicolaischule	59423 Unna, Nordring 30
12	9121	Ernst-Barlach-Gymnasium	59423 Unna, Seminarstr. 4
	9122	Katharinenschule	59423 Unna, Bornekampstr. 1

13	9131	Werkstatt im Kreis Unna II	59425 Unna, Obere Husemannstr. 10
	9132	Hansa Berufskolleg	59425 Unna, Platanenallee 41
14	9141	Erich-Göpfert-Stadthalle I	59425 Unna, Parkstr. 44
	9142	ZIB	59423 Unna, Lindenplatz 1
15	9151	Förderzentrum Unna	59425 Unna, Fr.-Ebert-Str. 78
	9152	Schule am Friedrichsborn	59425 Unna, Fr.-Ebert-Str. 113
16	9161	Erich-Göpfert-Stadthalle II	59425 Unna, Parkstr. 44
	9162	Werner-von-Siemens- Gesamtschule II	59425 Unna, Döbelner Str. 7
17	9171	Unnaer Tafel e. V.	59425 Unna, Dorotheenstr. 32
	9172	Werner-von-Siemens- Gesamtschule I	59425 Unna, Döbelner Str. 7
	9173	Bürger- und Begegnungs- zentrum Alte Heide	59425 Unna, Dreherstraße 16
18	9181	Gottlieb-Gerlach-Haus	59425 Unna, Grillostr. 4
	9182	Ev. Kirchengemeinde Unna-Königsborn	59425 Unna, Fliederstraße 16
19	9191	Grilloschule II	59425 Unna, Dahlienstr. 6
	9192	Grilloschule I	59425 Unna, Dahlienstr. 6
20	9201	Kindergarten Katernborn	59425 Unna, Sperberstr. 50
	9202	Feuerwehrgerätehaus Afferde	59425 Unna, Afferder Weg 180
21	9211	Osterfeldschule I	59425 Unna, Zum Osterfeld 9
	9212	Osterfeldschule II	59425 Unna, Zum Osterfeld 9
22	9221	Grundschule Lünern II	59427 Unna, Lünerner Schulstr. 13
	9222	Grundschule Lünern I	59427 Unna, Lünerner Schulstr. 13
	9223	Bürgerhaus Stockum	59427 Unna, Stockumer Hellweg 2
23	9231	Grundschule Hemmerde	59427 Unna, Friedhofsweg 2
	9232	Bürgerhaus Arche	59427 Unna, Hemmerder Dorfstr. 78
	9233	Bürgerhaus Siddinghausen	59427 Unna, Zum Tierhagen 1

Ratswahl 13.09.2020

Kreisstadt Unna

Kommunalwahlbezirk 01 (Massen)



	Anzahl	Prozent
<input type="checkbox"/> Tietze, SPD (Michael Tietze, Sozialdemokratische Partei Deutschlands)	274	32.27 %
<input type="checkbox"/> Spallek, CDU (Stefan Spallek, Christlich Demokratische Union Deutschlands)	196	23.09 %
<input type="checkbox"/> Keuchel, GRÜNE (Claudia Keuchel, BÜNDNIS 90/DIE GRÜNEN)	208	24.50 %
<input type="checkbox"/> Steele, DIE LINKE (Martina Steele, DIE LINKE)	22	2.59 %
<input type="checkbox"/> Bahn, FDP (Klaus-Dieter Bahn, Freie Demokratische Partei)	41	4.83 %
<input type="checkbox"/> Schwing, FLU (Michael Schwing, Freie Liste Unna)	37	4.36 %
<input type="checkbox"/> Mette, WfU (Katja Mette, Wir für Unna)	71	8.36 %

Die Wahlbeteiligung liegt bei: **43,75 %**

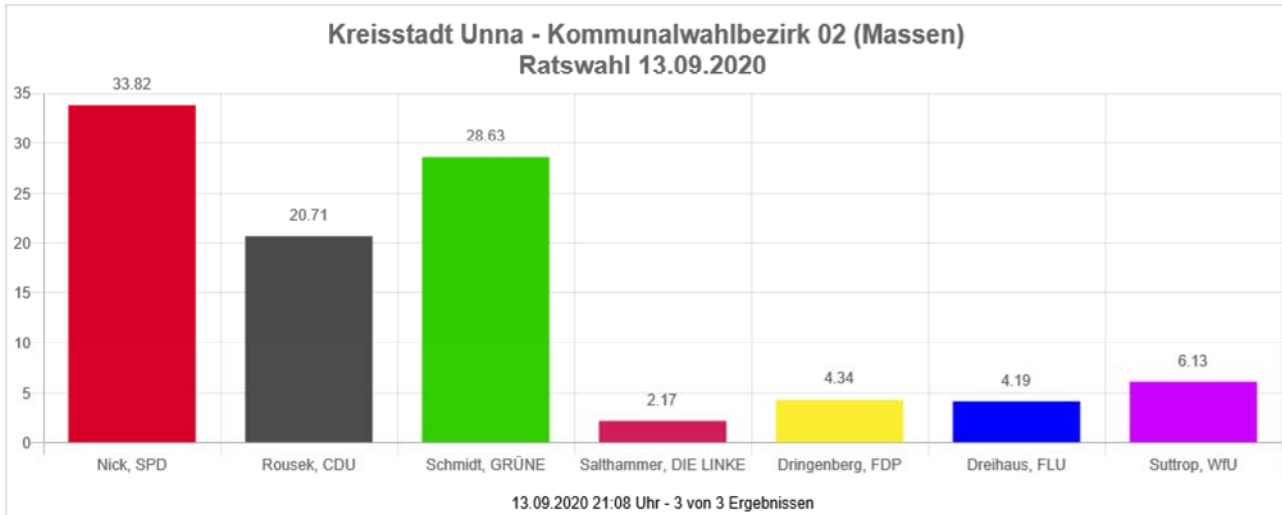
Gewählt

Tietze, Michael (SPD)

Ratswahl 13.09.2020

Kreisstadt Unna

Kommunalwahlbezirk 02 (Massen)



		Anzahl	Prozent
<input type="checkbox"/>	Nick, SPD (Renate Nick, Sozialdemokratische Partei Deutschlands)	436	33.82 %
<input type="checkbox"/>	Rousek, CDU (Laura Rousek, Christlich Demokratische Union Deutschlands)	267	20.71 %
<input type="checkbox"/>	Schmidt, GRÜNE (Uwe Schmidt, BÜNDNIS 90/DIE GRÜNEN)	369	28.63 %
<input type="checkbox"/>	Salthammer, DIE LINKE (Marlis Salthammer, DIE LINKE)	28	2.17 %
<input type="checkbox"/>	Dringenberg, FDP (Malte Dringenberg, Freie Demokratische Partei)	56	4.34 %
<input type="checkbox"/>	Dreihaus, FLU (Annette Dreihaus, Freie Liste Unna)	54	4.19 %
<input type="checkbox"/>	Suttrop, WfU (Katharina Suttrop, Wir für Unna)	79	6.13 %

Die Wahlbeteiligung liegt bei: **54,77 %**

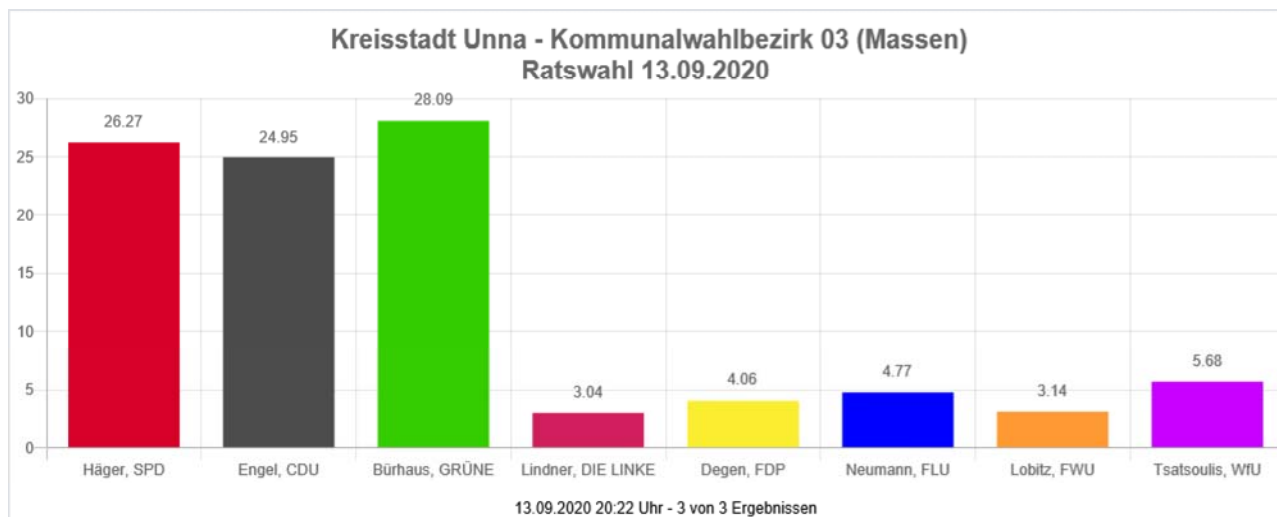
Gewählt

Nick, Renate (SPD)

Ratswahl 13.09.2020

Kreisstadt Unna

Kommunalwahlbezirk 03 (Massen)



		Anzahl	Prozent
<input type="checkbox"/>	<u>Häger, SPD (Udo Häger, Sozialdemokratische Partei Deutschlands)</u>	259	26.27 %
<input type="checkbox"/>	<u>Engel, CDU (Rainer Engel, Christlich Demokratische Union Deutschlands)</u>	246	24.95 %
<input type="checkbox"/>	<u>Bürhaus, GRÜNE (Gudrun Bürhaus, BÜNDNIS 90/DIE GRÜNEN)</u>	277	28.09 %
<input type="checkbox"/>	<u>Lindner, DIE LINKE (Sascha Lindner, DIE LINKE)</u>	30	3.04 %
<input type="checkbox"/>	<u>Degen, FDP (Axel Degen, Freie Demokratische Partei)</u>	40	4.06 %
<input type="checkbox"/>	<u>Neumann, FLU (Mirko Neumann, Freie Liste Unna)</u>	47	4.77 %
<input type="checkbox"/>	<u>Lobitz, FWU (Nadine Lobitz, FREIE WÄHLER Unna)</u>	31	3.14 %
<input type="checkbox"/>	<u>Tsatsoulis, WfU (Martina Tsatsoulis, Wir für Unna)</u>	56	5.68 %

Die Wahlbeteiligung liegt bei: **48,44 %**

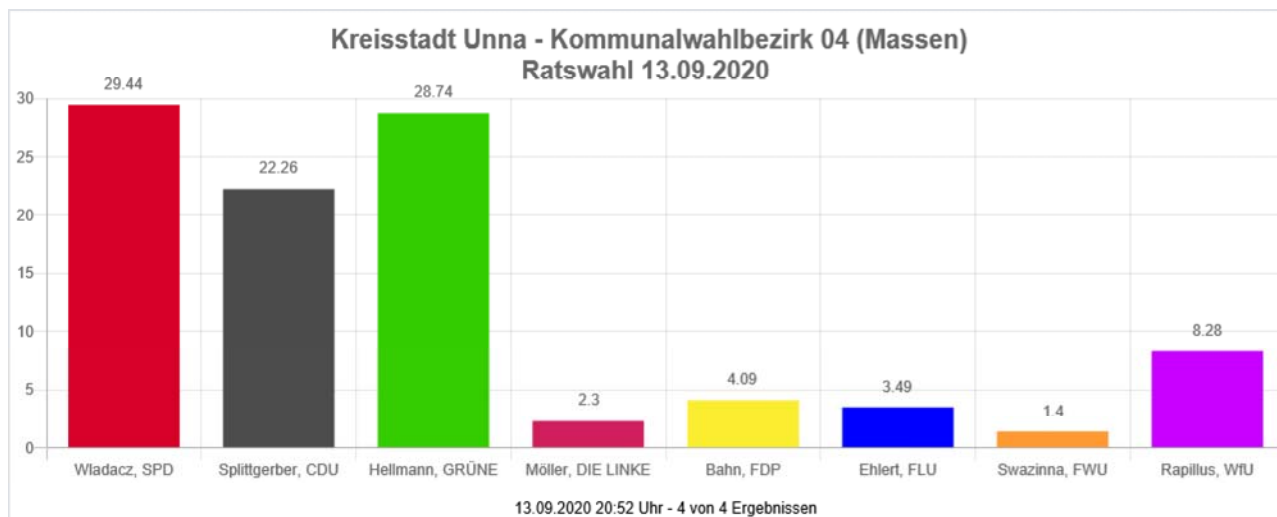
Gewählt

Bürhaus, Gudrun (GRÜNE)

Ratswahl 13.09.2020

Kreisstadt Unna

Kommunalwahlbezirk 04 (Massen)



		Anzahl	Prozent
<input type="checkbox"/>	<u>Wladacz, SPD (Michael Wladacz, Sozialdemokratische Partei Deutschlands)</u>	295	29.44 %
<input type="checkbox"/>	<u>Splittgerber, CDU (Klemens Splittgerber, Christlich Demokratische Union Deutschlands)</u>	223	22.26 %
<input type="checkbox"/>	<u>Hellmann, GRÜNE (Carsten Hellmann, BÜNDNIS 90/DIE GRÜNEN)</u>	288	28.74 %
<input type="checkbox"/>	<u>Möller, DIE LINKE (Andreas Möller, DIE LINKE)</u>	23	2.30 %
<input type="checkbox"/>	<u>Bahn, FDP (Rosemarie Bahn, Freie Demokratische Partei)</u>	41	4.09 %
<input type="checkbox"/>	<u>Ehlert, FLU (Petra Ehlert, Freie Liste Unna)</u>	35	3.49 %
<input type="checkbox"/>	<u>Swazinna, FWU (Benjamin Swazinna, FREIE WÄHLER Unna)</u>	14	1.40 %
<input type="checkbox"/>	<u>Rapillus, WfU (Erik Rapillus, Wir für Unna)</u>	83	8.28 %

Die Wahlbeteiligung liegt bei: **47,32 %**

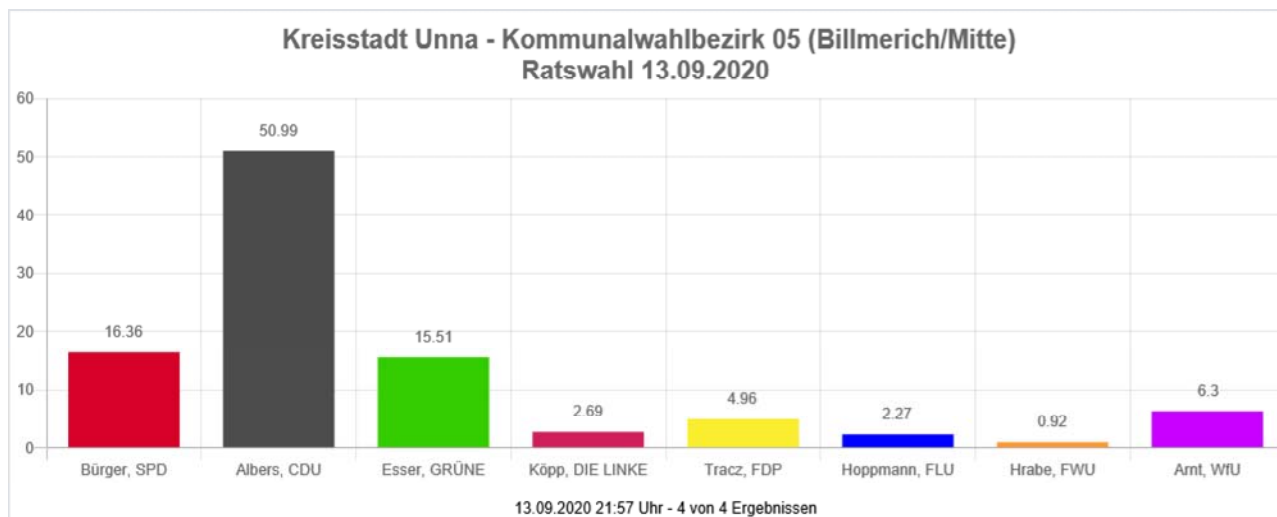
Gewählt

Wladacz, Michael (SPD)

Ratswahl 13.09.2020

Kreisstadt Unna

Kommunalwahlbezirk 05 (Billmerich/Mitte)



		Anzahl	Prozent
<input type="checkbox"/>	<u>Bürger, SPD (Ralph Bürger, Sozialdemokratische Partei Deutschlands)</u>	231	16.36 %
<input type="checkbox"/>	<u>Albers, CDU (Bernhard Albers, Christlich Demokratische Union Deutschlands)</u>	720	50.99 %
<input type="checkbox"/>	<u>Esser, GRÜNE (Peter Esser, BÜNDNIS 90/DIE GRÜNEN)</u>	219	15.51 %
<input type="checkbox"/>	<u>Köpp, DIE LINKE (Monika Köpp, DIE LINKE)</u>	38	2.69 %
<input type="checkbox"/>	<u>Tracz, FDP (Andreas Tracz, Freie Demokratische Partei)</u>	70	4.96 %
<input type="checkbox"/>	<u>Hoppmann, FLU (Andreas Hoppmann, Freie Liste Unna)</u>	32	2.27 %
<input type="checkbox"/>	<u>Hrabe, FWU (Karl Hrabe, FREIE WÄHLER Unna)</u>	13	0.92 %
<input type="checkbox"/>	<u>Arnt, WfU (Sven Arnt, Wir für Unna)</u>	89	6.30 %

Die Wahlbeteiligung liegt bei: **64,18 %**

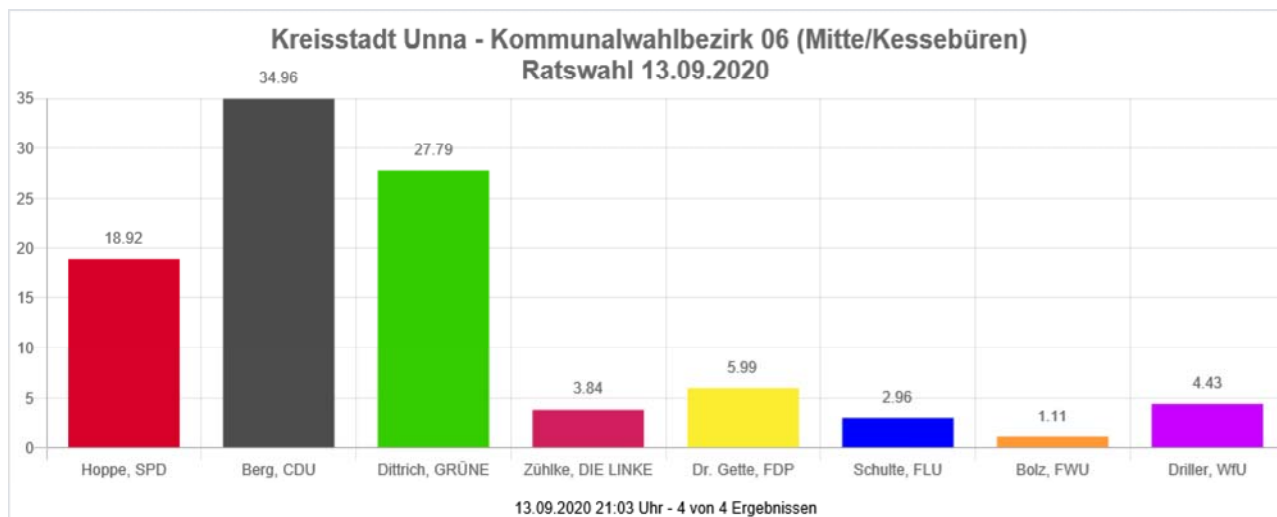
Gewählt

Albers, Bernhard (CDU)

Ratswahl 13.09.2020

Kreisstadt Unna

Kommunalwahlbezirk 06 (Mitte/Kessebüren)



		Anzahl	Prozent
<input type="checkbox"/>	Hoppe, SPD (Richard Hoppe, Sozialdemokratische Partei Deutschlands)	256	18.92 %
<input type="checkbox"/>	Berg, CDU (Hans-Martin Berg, Christlich Demokratische Union Deutschlands)	473	34.96 %
<input type="checkbox"/>	Dittrich, GRÜNE (Karl Dittrich, BÜNDNIS 90/DIE GRÜNEN)	376	27.79 %
<input type="checkbox"/>	Zühlke, DIE LINKE (Yannick Zühlke, DIE LINKE)	52	3.84 %
<input type="checkbox"/>	Dr. Gette, FDP (Dr. Tobias Gette, Freie Demokratische Partei)	81	5.99 %
<input type="checkbox"/>	Schulte, FLU (Peter Schulte, Freie Liste Unna)	40	2.96 %
<input type="checkbox"/>	Bolz, FWU (Jürgen Bolz, FREIE WÄHLER Unna)	15	1.11 %
<input type="checkbox"/>	Driller, WfU (Anja Christine Driller, Wir für Unna)	60	4.43 %

Die Wahlbeteiligung liegt bei: **61,88 %**

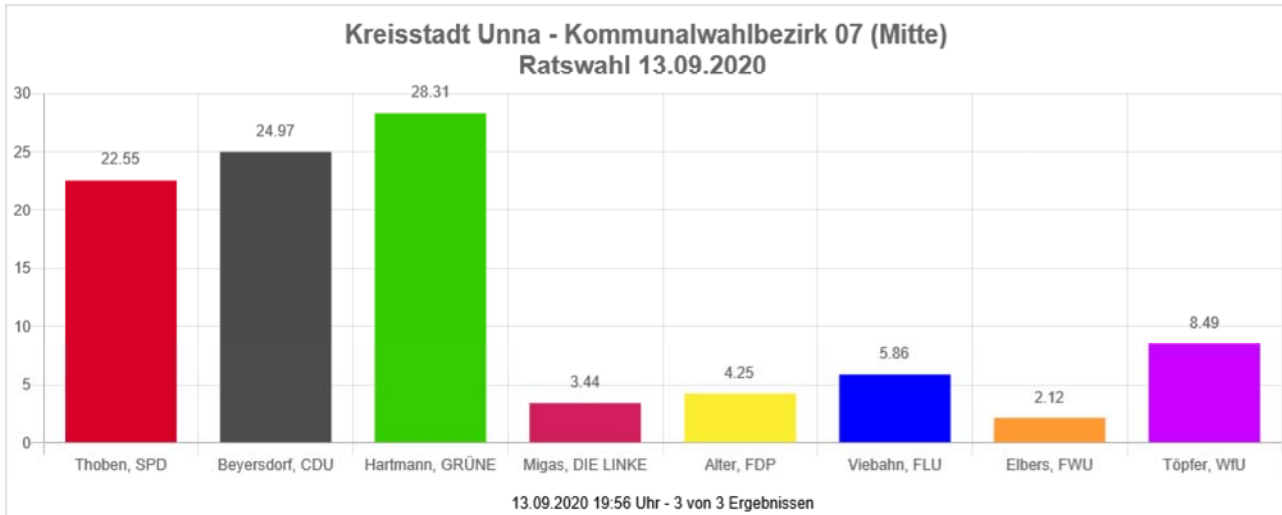
Gewählt

Berg, Hans-Martin (CDU)

Ratswahl 13.09.2020

Kreisstadt Unna

Kommunalwahlbezirk 07 (Mitte)



	Anzahl	Prozent
<input type="checkbox"/> <u>Thoben, SPD (Theodor Thoben, Sozialdemokratische Partei Deutschlands)</u>	223	22.55 %
<input type="checkbox"/> <u>Beyersdorf, CDU (Rolf-Dieter Beyersdorf, Christlich Demokratische Union Deutschlands)</u>	247	24.97 %
<input type="checkbox"/> <u>Hartmann, GRÜNE (Manfred Hartmann, BÜNDNIS 90/DIE GRÜNEN)</u>	280	28.31 %
<input type="checkbox"/> <u>Migas, DIE LINKE (Monika Migas, DIE LINKE)</u>	34	3.44 %
<input type="checkbox"/> <u>Alter, FDP (Leon Alter, Freie Demokratische Partei)</u>	42	4.25 %
<input type="checkbox"/> <u>Viebahn, FLU (Volker Viebahn, Freie Liste Unna)</u>	58	5.86 %
<input type="checkbox"/> <u>Elbers, FWU (Ralph Elbers, FREIE WÄHLER Unna)</u>	21	2.12 %
<input type="checkbox"/> <u>Töpfer, WfU (Matthias Töpfer, Wir für Unna)</u>	84	8.49 %

Die Wahlbeteiligung liegt bei: **44,84 %**

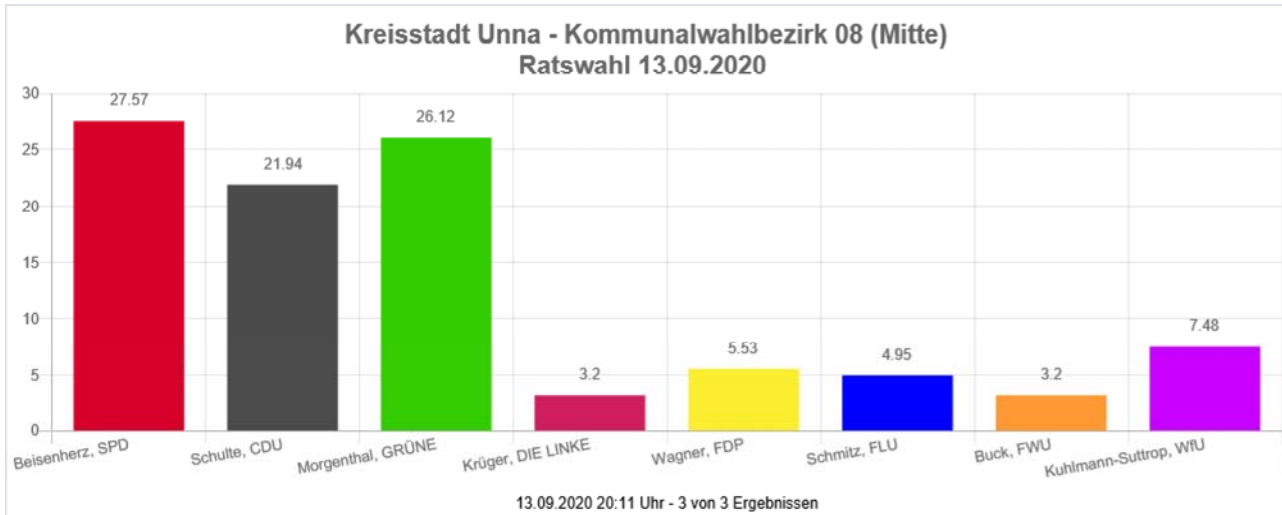
Gewählt

Hartmann, Manfred (GRÜNE)

Ratswahl 13.09.2020

Kreisstadt Unna

Kommunalwahlbezirk 08 (Mitte)



	Anzahl	Prozent
<input type="checkbox"/> <u>Beisenherz, SPD (Til Beisenherz, Sozialdemokratische Partei Deutschlands)</u>	284	27.57 %
<input type="checkbox"/> <u>Schulte, CDU (Maximilian Schulte, Christlich Demokratische Union Deutschlands)</u>	226	21.94 %
<input type="checkbox"/> <u>Morgenthal, GRÜNE (Carsten Morgenthal, BÜNDNIS 90/DIE GRÜNEN)</u>	269	26.12 %
<input type="checkbox"/> <u>Krüger, DIE LINKE (Barbara Krüger, DIE LINKE)</u>	33	3.20 %
<input type="checkbox"/> <u>Wagner, FDP (Jörg Wagner, Freie Demokratische Partei)</u>	57	5.53 %
<input type="checkbox"/> <u>Schmitz, FLU (Oliver Schmitz, Freie Liste Unna)</u>	51	4.95 %
<input type="checkbox"/> <u>Buck, FWU (Andreas Buck, FREIE WÄHLER Unna)</u>	33	3.20 %
<input type="checkbox"/> <u>Kuhlmann-Suttrop, WfU (Beate Kuhlmann-Suttrop, Wir für Unna)</u>	77	7.48 %

Die Wahlbeteiligung liegt bei: **49,77 %**

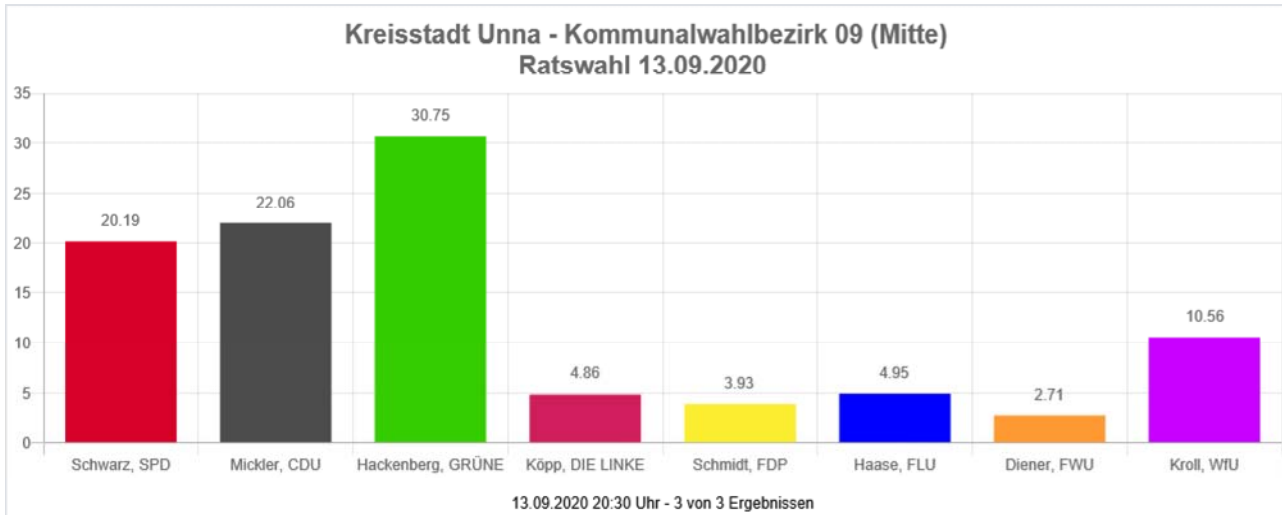
Gewählt

Beisenherz, Til (SPD)

Ratswahl 13.09.2020

Kreisstadt Unna

Kommunalwahlbezirk 09 (Mitte)



		Anzahl	Prozent
<input type="checkbox"/>	<u>Schwarz, SPD (Thorsten Schwarz, Sozialdemokratische Partei Deutschlands)</u>	216	20.19 %
<input type="checkbox"/>	<u>Mickler, CDU (Dominik Mickler, Christlich Demokratische Union Deutschlands)</u>	236	22.06 %
<input type="checkbox"/>	<u>Hackenberg, GRÜNE (Simone Hackenberg, BÜNDNIS 90/DIE GRÜNEN)</u>	329	30.75 %
<input type="checkbox"/>	<u>Köpp, DIE LINKE (André Köpp, DIE LINKE)</u>	52	4.86 %
<input type="checkbox"/>	<u>Schmidt, FDP (Günter Schmidt, Freie Demokratische Partei)</u>	42	3.93 %
<input type="checkbox"/>	<u>Haase, FLU (Torsten Haase, Freie Liste Unna)</u>	53	4.95 %
<input type="checkbox"/>	<u>Diener, FWU (Anke Diener, FREIE WÄHLER Unna)</u>	29	2.71 %
<input type="checkbox"/>	<u>Kroll, WfU (Ingrid Kroll, Wir für Unna)</u>	113	10.56 %

Die Wahlbeteiligung liegt bei: **51,55 %**

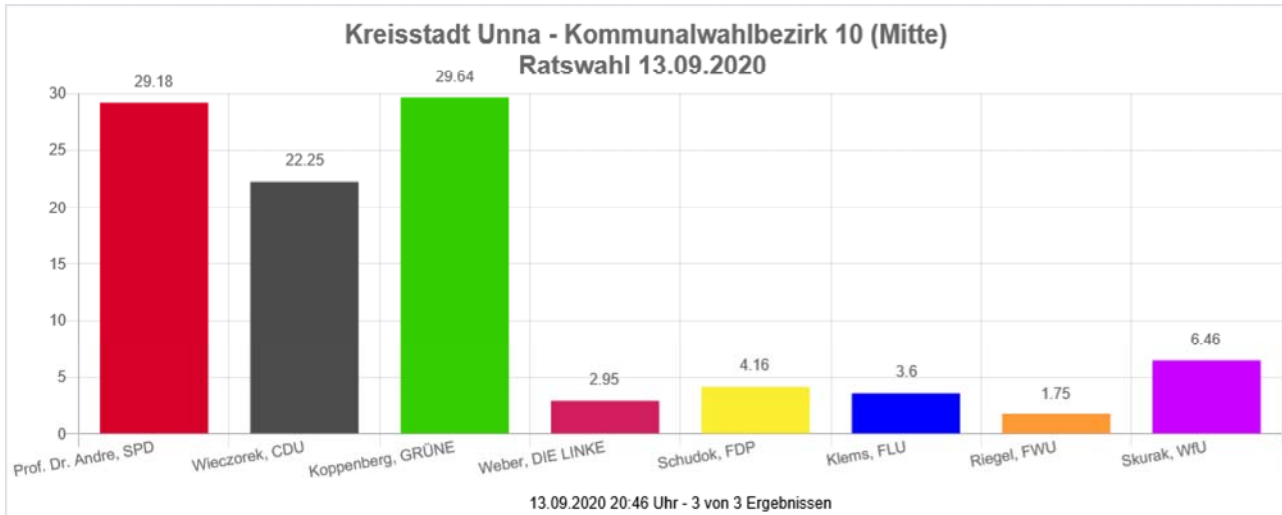
Gewählt

Hackenberg, Simone (GRÜNE)

Ratswahl 13.09.2020

Kreisstadt Unna

Kommunalwahlbezirk 10 (Mitte)



		Anzahl	Prozent
<input type="checkbox"/>	<u>Prof. Dr. Andre, SPD (Prof. Dr. Stefanie Andre, Sozialdemokratische Partei Deutschlands)</u>	316	29.18 %
<input type="checkbox"/>	<u>Wieczorek, CDU (Beatrix Wieczorek, Christlich Demokratische Union Deutschlands)</u>	241	22.25 %
<input type="checkbox"/>	<u>Koppenberg, GRÜNE (Klaus Koppenberg, BÜNDNIS 90/DIE GRÜNEN)</u>	321	29.64 %
<input type="checkbox"/>	<u>Weber, DIE LINKE (Axel Weber, DIE LINKE)</u>	32	2.95 %
<input type="checkbox"/>	<u>Schudok, FDP (Klaus Schudok, Freie Demokratische Partei)</u>	45	4.16 %
<input type="checkbox"/>	<u>Klems, FLU (Franz-Josef Klems, Freie Liste Unna)</u>	39	3.60 %
<input type="checkbox"/>	<u>Riegel, FWU (Dirk Riegel, FREIE WÄHLER Unna)</u>	19	1.75 %
<input type="checkbox"/>	<u>Skurak, WfU (Rebeka Skurak, Wir für Unna)</u>	70	6.46 %

Die Wahlbeteiligung liegt bei: **50,59 %**

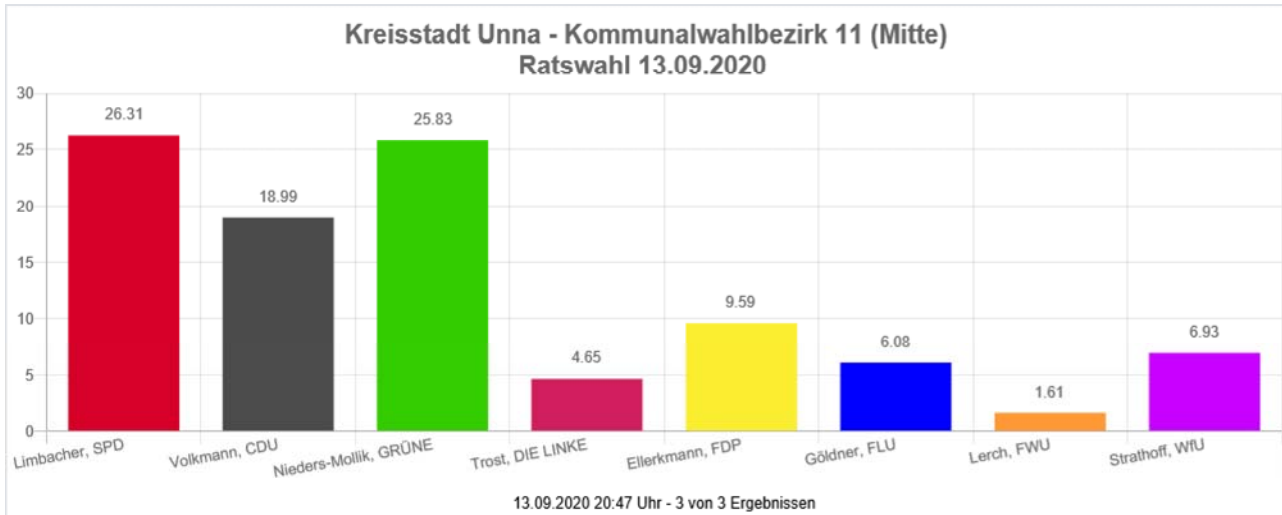
Gewählt

Koppenberg, Klaus (GRÜNE)

Ratswahl 13.09.2020

Kreisstadt Unna

Kommunalwahlbezirk 11 (Mitte)



		Anzahl	Prozent
<input type="checkbox"/>	<u>Limbacher, SPD (Anke Limbacher, Sozialdemokratische Partei Deutschlands)</u>	277	26.31 %
<input type="checkbox"/>	<u>Volkmann, CDU (Vera Volkmann, Christlich Demokratische Union Deutschlands)</u>	200	18.99 %
<input type="checkbox"/>	<u>Nieders-Mollik, GRÜNE (Ines-Carola Nieders-Mollik, BÜNDNIS 90/DIE GRÜNEN)</u>	272	25.83 %
<input type="checkbox"/>	<u>Trost, DIE LINKE (Uwe Trost, DIE LINKE)</u>	49	4.65 %
<input type="checkbox"/>	<u>Ellerkmann, FDP (Frank Ellerkmann, Freie Demokratische Partei)</u>	101	9.59 %
<input type="checkbox"/>	<u>Göldner, FLU (Klaus Göldner, Freie Liste Unna)</u>	64	6.08 %
<input type="checkbox"/>	<u>Lerch, FWU (Julian Lerch, FREIE WÄHLER Unna)</u>	17	1.61 %
<input type="checkbox"/>	<u>Strathoff, WfU (Margarethe Strathoff, Wir für Unna)</u>	73	6.93 %

Die Wahlbeteiligung liegt bei: **50,78 %**

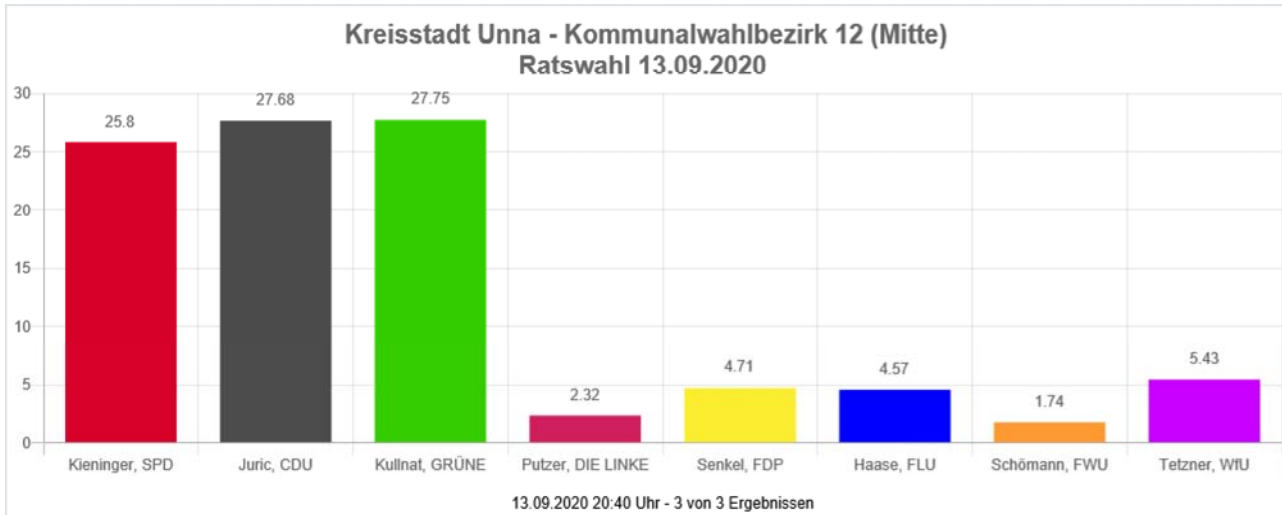
Gewählt

Limbacher, Anke (SPD)

Ratswahl 13.09.2020

Kreisstadt Unna

Kommunalwahlbezirk 12 (Mitte)



	Anzahl	Prozent
<input type="checkbox"/> <u>Kieninger, SPD (Elke Kieninger, Sozialdemokratische Partei Deutschlands)</u>	356	25.80 %
<input type="checkbox"/> <u>Juric, CDU (Ivan Juric, Christlich Demokratische Union Deutschlands)</u>	382	27.68 %
<input type="checkbox"/> <u>Kullnat, GRÜNE (Julia Kullnat, BÜNDNIS 90/DIE GRÜNEN)</u>	383	27.75 %
<input type="checkbox"/> <u>Putzer, DIE LINKE (Kilian Putzer, DIE LINKE)</u>	32	2.32 %
<input type="checkbox"/> <u>Senkel, FDP (Sigurd Senkel, Freie Demokratische Partei)</u>	65	4.71 %
<input type="checkbox"/> <u>Haase, FLU (Harald Haase, Freie Liste Unna)</u>	63	4.57 %
<input type="checkbox"/> <u>Schömann, FWU (Holger Schömann, FREIE WÄHLER Unna)</u>	24	1.74 %
<input type="checkbox"/> <u>Tetzner, WfU (Christoph Tetzner, Wir für Unna)</u>	75	5.43 %

Die Wahlbeteiligung liegt bei: **62,71 %**

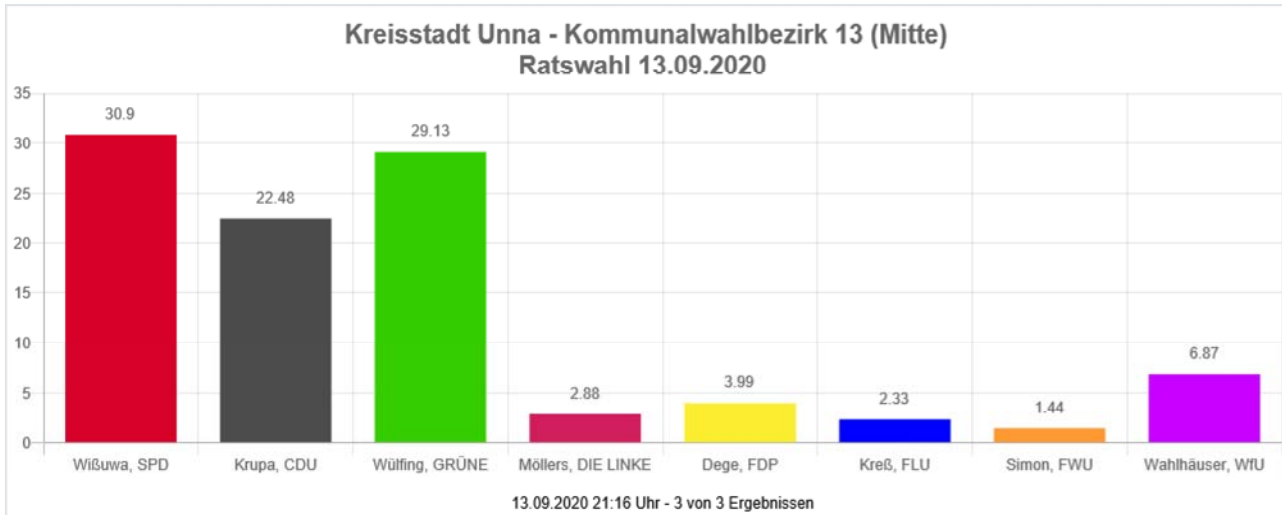
Gewählt

Kullnat, Julia (GRÜNE)

Ratswahl 13.09.2020

Kreisstadt Unna

Kommunalwahlbezirk 13 (Mitte)



		Anzahl	Prozent
<input type="checkbox"/>	<u>Wißuwa, SPD (Anja Wißuwa, Sozialdemokratische Partei Deutschlands)</u>	279	30.90 %
<input type="checkbox"/>	<u>Krupa, CDU (Michael Krupa, Christlich Demokratische Union Deutschlands)</u>	203	22.48 %
<input type="checkbox"/>	<u>Wülfing, GRÜNE (Werner Wülfing, BÜNDNIS 90/DIE GRÜNEN)</u>	263	29.13 %
<input type="checkbox"/>	<u>Möllers, DIE LINKE (Mary Möllers, DIE LINKE)</u>	26	2.88 %
<input type="checkbox"/>	<u>Dege, FDP (Stephan Dege, Freie Demokratische Partei)</u>	36	3.99 %
<input type="checkbox"/>	<u>Kreß, FLU (Erich Kreß, Freie Liste Unna)</u>	21	2.33 %
<input type="checkbox"/>	<u>Simon, FWU (Pascal Simon, FREIE WÄHLER Unna)</u>	13	1.44 %
<input type="checkbox"/>	<u>Wahlhäuser, WfU (Marc Wahlhäuser, Wir für Unna)</u>	62	6.87 %

Die Wahlbeteiligung liegt bei: **42,14 %**

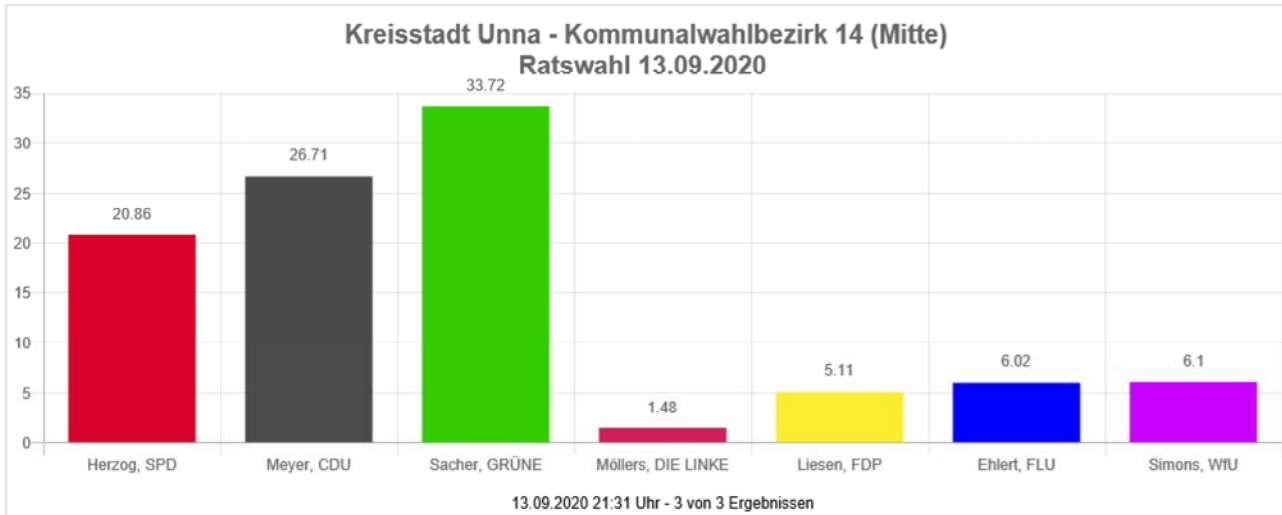
Gewählt

Wißuwa, Anja (SPD)

Ratswahl 13.09.2020

Kreisstadt Unna

Kommunalwahlbezirk 14 (Mitte)



		Anzahl	Prozent
<input type="checkbox"/>	<u>Herzog, SPD (Susanne Herzog, Sozialdemokratische Partei Deutschlands)</u>	253	20.86 %
<input type="checkbox"/>	<u>Meyer, CDU (Gerhard Meyer, Christlich Demokratische Union Deutschlands)</u>	324	26.71 %
<input type="checkbox"/>	<u>Sacher, GRÜNE (Michael Sacher, BÜNDNIS 90/DIE GRÜNEN)</u>	409	33.72 %
<input type="checkbox"/>	<u>Möllers, DIE LINKE (Klaus Möllers, DIE LINKE)</u>	18	1.48 %
<input type="checkbox"/>	<u>Liesen, FDP (Christoph Liesen, Freie Demokratische Partei)</u>	62	5.11 %
<input type="checkbox"/>	<u>Ehlert, FLU (Peter Ehlert, Freie Liste Unna)</u>	73	6.02 %
<input type="checkbox"/>	<u>Simons, WfU (Daniel Simons, Wir für Unna)</u>	74	6.10 %

Die Wahlbeteiligung liegt bei: **55,40 %**

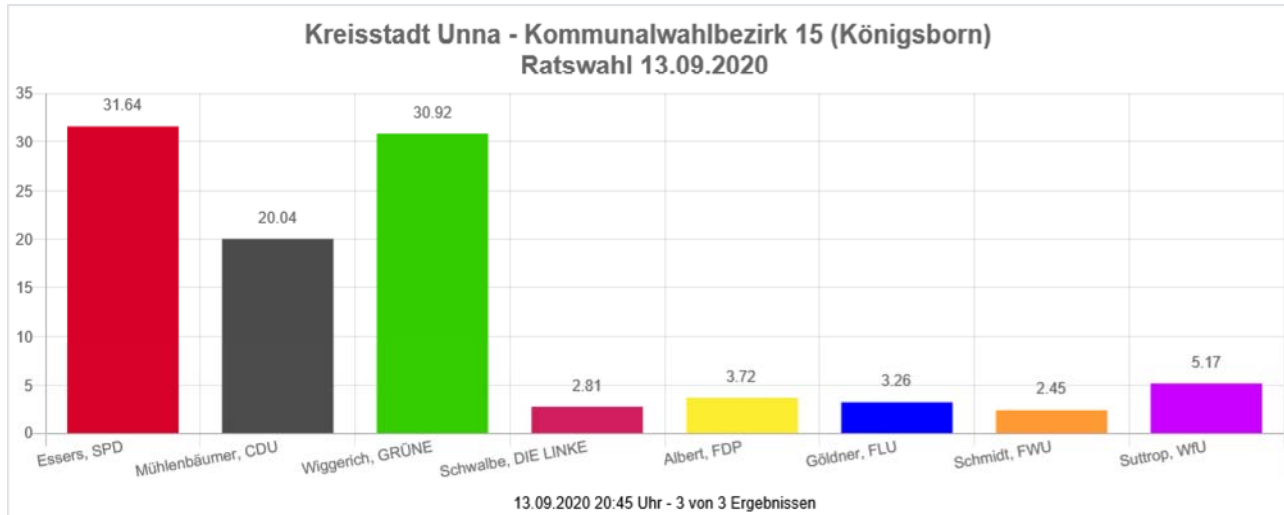
Gewählt

Sacher, Michael (GRÜNE)

Ratswahl 13.09.2020

Kreisstadt Unna

Kommunalwahlbezirk 15 (Königsborn)



		Anzahl	Prozent
<input type="checkbox"/>	<u>Essers, SPD (Ilka Essers, Sozialdemokratische Partei Deutschlands)</u>	349	31.64 %
<input type="checkbox"/>	<u>Mühlenbäumer, CDU (Angelika Mühlenbäumer, Christlich Demokratische Union Deutschlands)</u>	221	20.04 %
<input type="checkbox"/>	<u>Wiggerich, GRÜNE (Sandro Wiggerich, BÜNDNIS 90/DIE GRÜNEN)</u>	341	30.92 %
<input type="checkbox"/>	<u>Schwalbe, DIE LINKE (Hartmut Schwalbe, DIE LINKE)</u>	31	2.81 %
<input type="checkbox"/>	<u>Albert, FDP (Sven Albert, Freie Demokratische Partei)</u>	41	3.72 %
<input type="checkbox"/>	<u>Göldner, FLU (Sarah Göldner, Freie Liste Unna)</u>	36	3.26 %
<input type="checkbox"/>	<u>Schmidt, FWU (Meinolf Schmidt, FREIE WÄHLER Unna)</u>	27	2.45 %
<input type="checkbox"/>	<u>Suttrop, WfU (Sebastian Suttrop, Wir für Unna)</u>	57	5.17 %

Die Wahlbeteiligung liegt bei: **56,11 %**

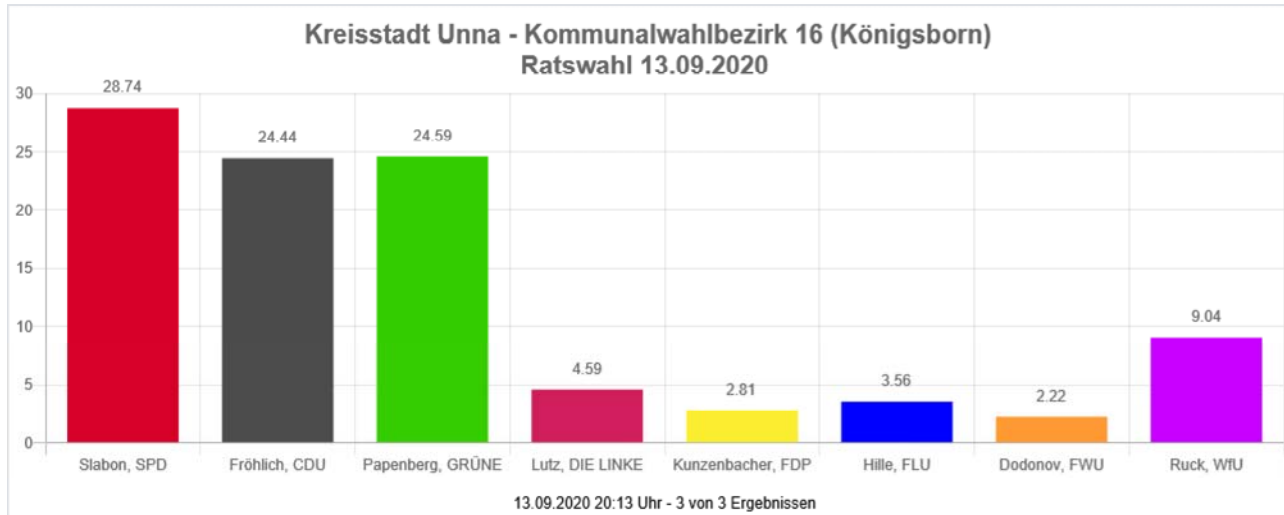
Gewählt

Essers, Ilka (SPD)

Ratswahl 13.09.2020

Kreisstadt Unna

Kommunalwahlbezirk 16 (Königsborn)



		Anzahl	Prozent
<input type="checkbox"/>	<u>Slabon, SPD (Sonja Slabon, Sozialdemokratische Partei Deutschlands)</u>	194	28.74 %
<input type="checkbox"/>	<u>Fröhlich, CDU (Rudolf Fröhlich, Christlich Demokratische Union Deutschlands)</u>	165	24.44 %
<input type="checkbox"/>	<u>Papenberg, GRÜNE (Helmut Papenberg, BÜNDNIS 90/DIE GRÜNEN)</u>	166	24.59 %
<input type="checkbox"/>	<u>Lutz, DIE LINKE (Roland Lutz, DIE LINKE)</u>	31	4.59 %
<input type="checkbox"/>	<u>Kunzenbacher, FDP (André Kunzenbacher, Freie Demokratische Partei)</u>	19	2.81 %
<input type="checkbox"/>	<u>Hille, FLU (Petra Hille, Freie Liste Unna)</u>	24	3.56 %
<input type="checkbox"/>	<u>Dodonov, FWU (Vladislav Dodonov, FREIE WÄHLER Unna)</u>	15	2.22 %
<input type="checkbox"/>	<u>Ruck, WfU (Wilhelm Ruck, Wir für Unna)</u>	61	9.04 %

Die Wahlbeteiligung liegt bei: **35,37 %**

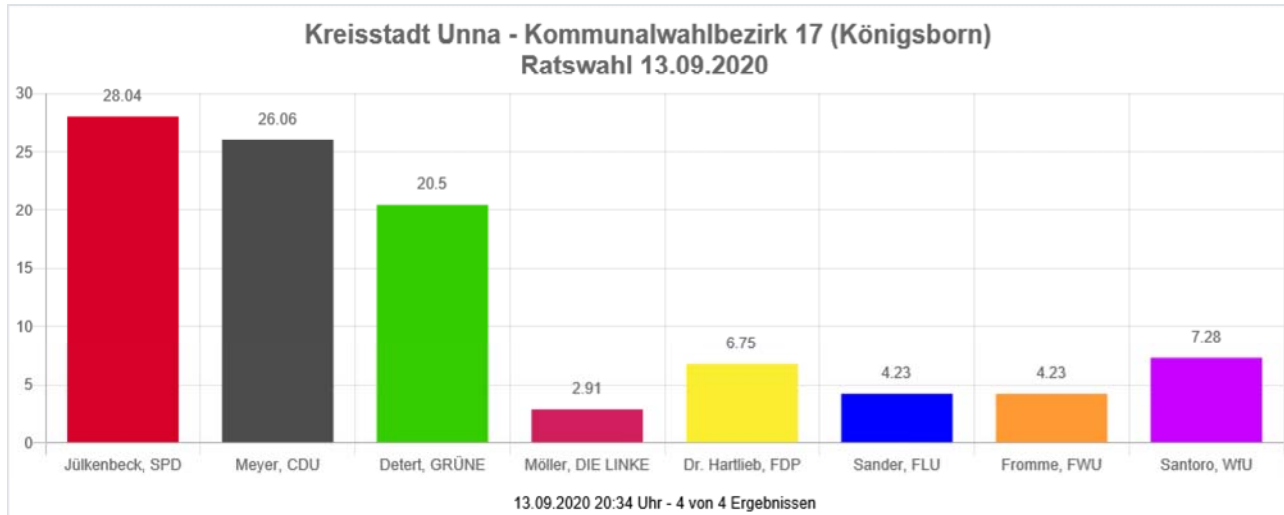
Gewählt

Slabon, Sonja (SPD)

Ratswahl 13.09.2020

Kreisstadt Unna

Kommunalwahlbezirk 17 (Königsborn)



		Anzahl	Prozent
<input type="checkbox"/>	<u>Jülkenbeck, SPD (Max Jülkenbeck, Sozialdemokratische Partei Deutschlands)</u>	212	28.04 %
<input type="checkbox"/>	<u>Meyer, CDU (Gabriele Meyer, Christlich Demokratische Union Deutschlands)</u>	197	26.06 %
<input type="checkbox"/>	<u>Detert, GRÜNE (Enno Detert, BÜNDNIS 90/DIE GRÜNEN)</u>	155	20.50 %
<input type="checkbox"/>	<u>Möller, DIE LINKE (Barbara Möller, DIE LINKE)</u>	22	2.91 %
<input type="checkbox"/>	<u>Dr. Hartlieb, FDP (Dr. Joachim Hartlieb, Freie Demokratische Partei)</u>	51	6.75 %
<input type="checkbox"/>	<u>Sander, FLU (Adelheid Sander, Freie Liste Unna)</u>	32	4.23 %
<input type="checkbox"/>	<u>Fromme, FWU (Hannelore Fromme, FREIE WÄHLER Unna)</u>	32	4.23 %
<input type="checkbox"/>	<u>Santoro, WfU (Giuseppe Santoro, Wir für Unna)</u>	55	7.28 %

Die Wahlbeteiligung liegt bei: **38,96 %**

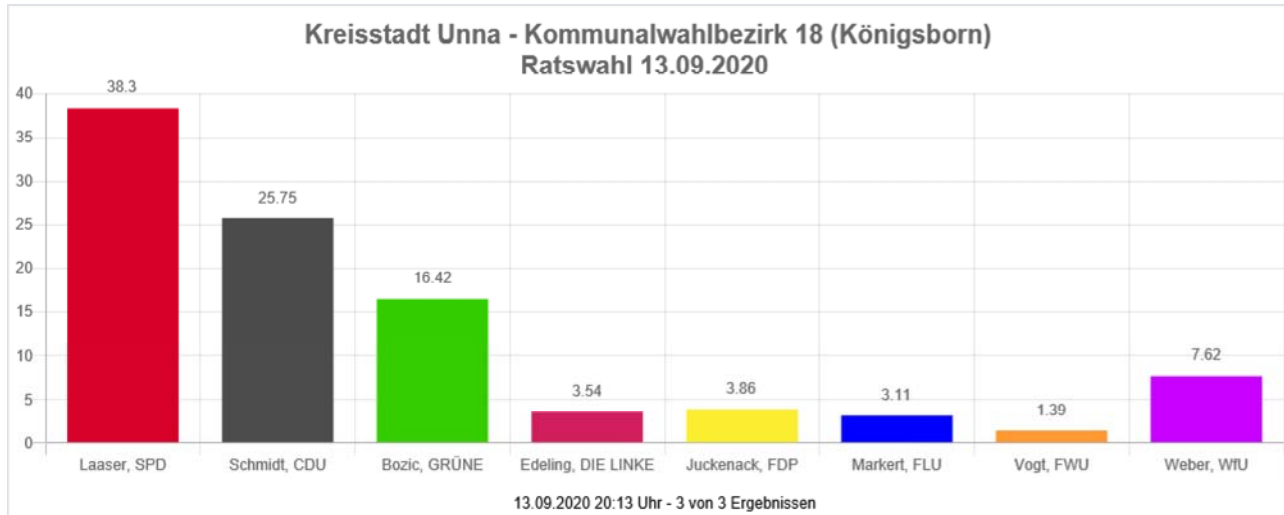
Gewählt

Jülkenbeck, Max (SPD)

Ratswahl 13.09.2020

Kreisstadt Unna

Kommunalwahlbezirk 18 (Königsborn)



	Anzahl	Prozent
<input type="checkbox"/> <u>Laaser, SPD (Sebastian Laaser, Sozialdemokratische Partei Deutschlands)</u>	357	38.30 %
<input type="checkbox"/> <u>Schmidt, CDU (Wolf-Rüdiger Schmidt, Christlich Demokratische Union Deutschlands)</u>	240	25.75 %
<input type="checkbox"/> <u>Bozic, GRÜNE (Björn Bozic, BÜNDNIS 90/DIE GRÜNEN)</u>	153	16.42 %
<input type="checkbox"/> <u>Edeling, DIE LINKE (Sigrid Edeling, DIE LINKE)</u>	33	3.54 %
<input type="checkbox"/> <u>Juckenack, FDP (Heike Juckenack, Freie Demokratische Partei)</u>	36	3.86 %
<input type="checkbox"/> <u>Markert, FLU (Sven Markert, Freie Liste Unna)</u>	29	3.11 %
<input type="checkbox"/> <u>Vogt, FWU (Gilbert Vogt, FREIE WÄHLER Unna)</u>	13	1.39 %
<input type="checkbox"/> <u>Weber, WfU (Michael Weber, Wir für Unna)</u>	71	7.62 %

Die Wahlbeteiligung liegt bei: **46,02 %**

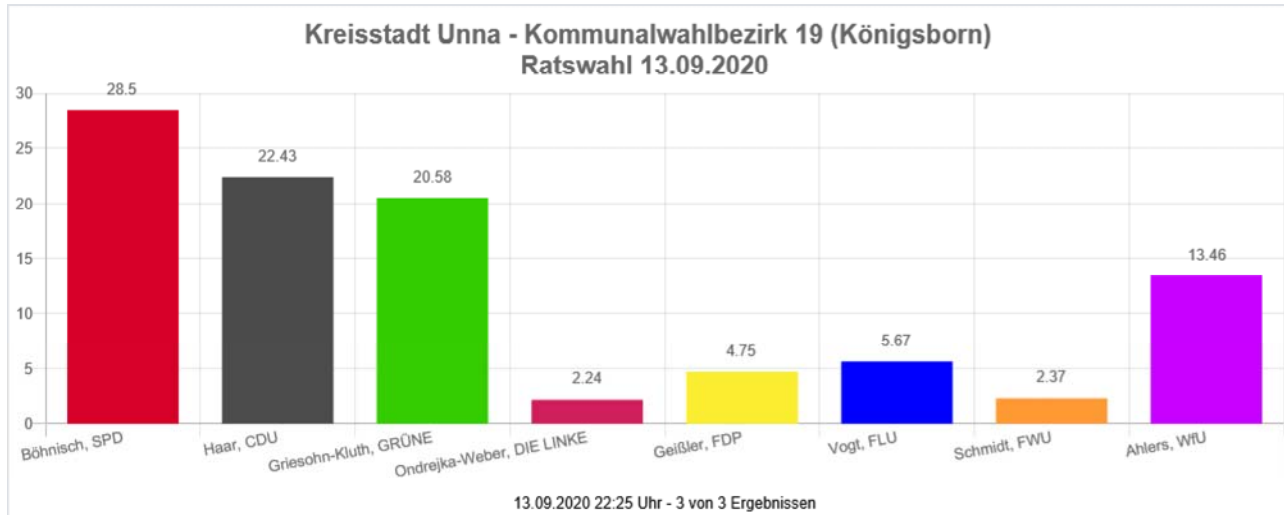
Gewählt

Laaser, Sebastian (SPD)

Ratswahl 13.09.2020

Kreisstadt Unna

Kommunalwahlbezirk 19 (Königsborn)



		Anzahl	Prozent
<input type="checkbox"/>	<u>Böhnisch, SPD (Burkhard Böhnisch, Sozialdemokratische Partei Deutschlands)</u>	216	28.50 %
<input type="checkbox"/>	<u>Haar, CDU (Dominik Haar, Christlich Demokratische Union Deutschlands)</u>	170	22.43 %
<input type="checkbox"/>	<u>Griesohn-Kluth, GRÜNE (Michael Griesohn-Kluth, BÜNDNIS 90/DIE GRÜNEN)</u>	156	20.58 %
<input type="checkbox"/>	<u>Ondrejka-Weber, DIE LINKE (Petra Ondrejka-Weber, DIE LINKE)</u>	17	2.24 %
<input type="checkbox"/>	<u>Geißler, FDP (Matthias Geißler, Freie Demokratische Partei)</u>	36	4.75 %
<input type="checkbox"/>	<u>Vogt, FLU (Friedrich Vogt, Freie Liste Unna)</u>	43	5.67 %
<input type="checkbox"/>	<u>Schmidt, FWU (Edith Schmidt, FREIE WÄHLER Unna)</u>	18	2.37 %
<input type="checkbox"/>	<u>Ahlers, WfU (Wolfgang Ahlers, Wir für Unna)</u>	102	13.46 %

Die Wahlbeteiligung liegt bei: **37,24 %**

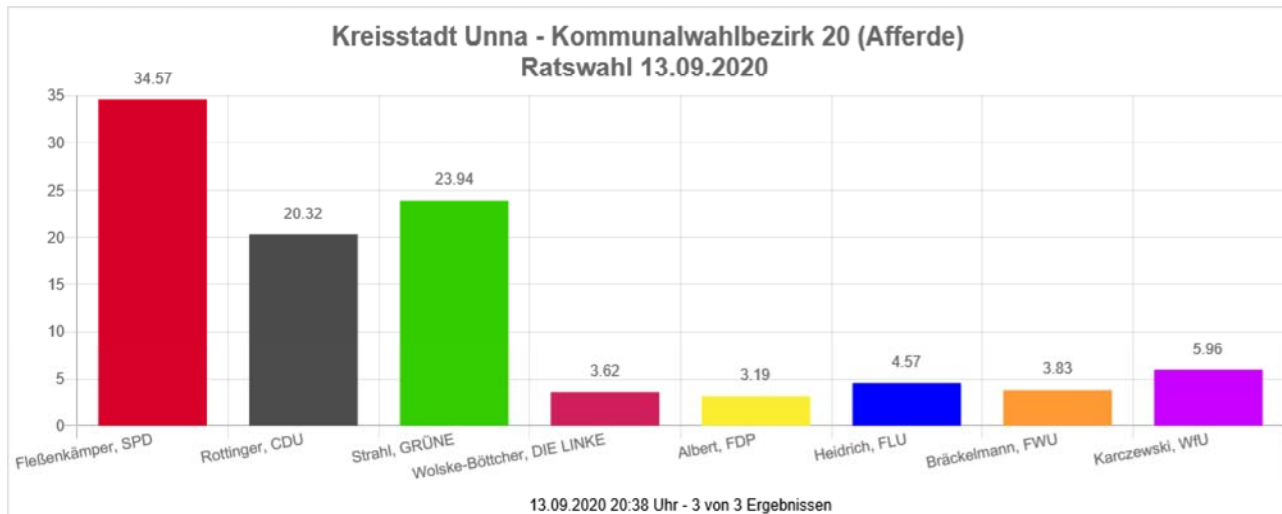
Gewählt

Böhnisch, Burkhard (SPD)

Ratswahl 13.09.2020

Kreisstadt Unna

Kommunalwahlbezirk 20 (Afferde)



		Anzahl	Prozent
<input type="checkbox"/>	<u>Fleßenkämper, SPD (Andrea Fleßenkämper, Sozialdemokratische Partei Deutschlands)</u>	325	34.57 %
<input type="checkbox"/>	<u>Rottinger, CDU (Franz Rottinger, Christlich Demokratische Union Deutschlands)</u>	191	20.32 %
<input type="checkbox"/>	<u>Strahl, GRÜNE (Hermann Strahl, BÜNDNIS 90/DIE GRÜNEN)</u>	225	23.94 %
<input type="checkbox"/>	<u>Wolske-Böttcher, DIE LINKE (Ralf Wolske-Böttcher, DIE LINKE)</u>	34	3.62 %
<input type="checkbox"/>	<u>Albert, FDP (Heinz Jürgen Albert, Freie Demokratische Partei)</u>	30	3.19 %
<input type="checkbox"/>	<u>Heidrich, FLU (Mark Heidrich, Freie Liste Unna)</u>	43	4.57 %
<input type="checkbox"/>	<u>Bräckelmann, FWU (Nils Bräckelmann, FREIE WÄHLER Unna)</u>	36	3.83 %
<input type="checkbox"/>	<u>Karczewski, WfU (Thomas Karczewski, Wir für Unna)</u>	56	5.96 %

Die Wahlbeteiligung liegt bei: **49,40 %**

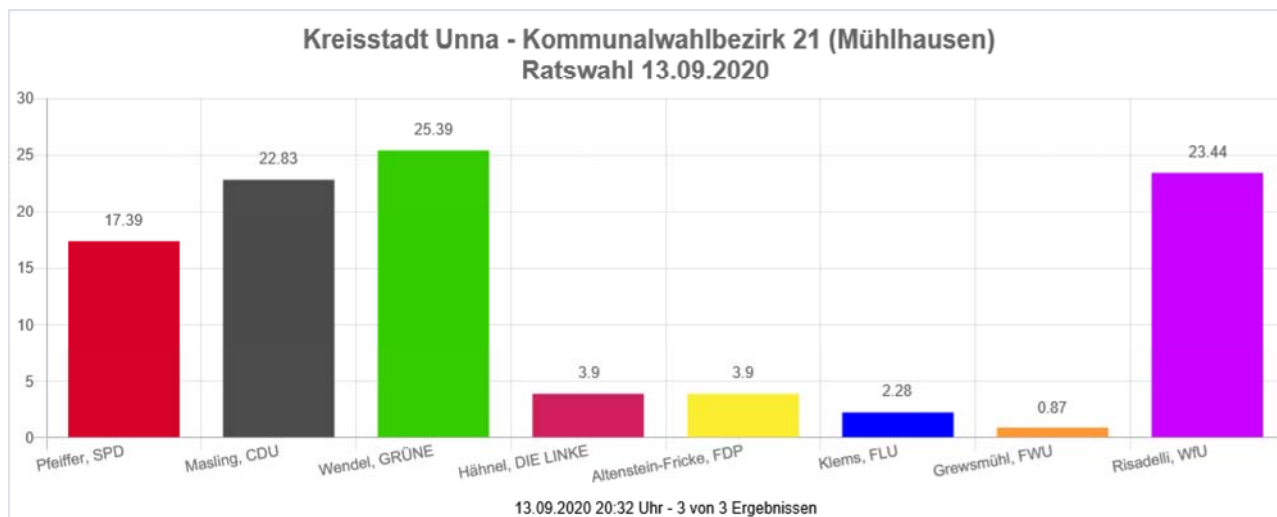
Gewählt

Fleßenkämper, Andrea (SPD)

Ratswahl 13.09.2020

Kreisstadt Unna

Kommunalwahlbezirk 21 (Mühlhausen)



		Anzahl	Prozent
<input type="checkbox"/>	<u>Pfeiffer, SPD (Gisela Pfeiffer, Sozialdemokratische Partei Deutschlands)</u>	259	17.39 %
<input type="checkbox"/>	<u>Masling, CDU (Hendrik Masling, Christlich Demokratische Union Deutschlands)</u>	340	22.83 %
<input type="checkbox"/>	<u>Wendel, GRÜNE (Claudia Wendel, BÜNDNIS 90/DIE GRÜNEN)</u>	378	25.39 %
<input type="checkbox"/>	<u>Hähnel, DIE LINKE (Silke Hähnel, DIE LINKE)</u>	58	3.90 %
<input type="checkbox"/>	<u>Altenstein-Fricke, FDP (Marc Altenstein-Fricke, Freie Demokratische Partei)</u>	58	3.90 %
<input type="checkbox"/>	<u>Klems, FLU (Angelika Klems, Freie Liste Unna)</u>	34	2.28 %
<input type="checkbox"/>	<u>Grewsmühl, FWU (Ursula Grewsmühl, FREIE WÄHLER Unna)</u>	13	0.87 %
<input type="checkbox"/>	<u>Risadelli, WfU (Barbara Risadelli, Wir für Unna)</u>	349	23.44 %

Die Wahlbeteiligung liegt bei: **60,91 %**

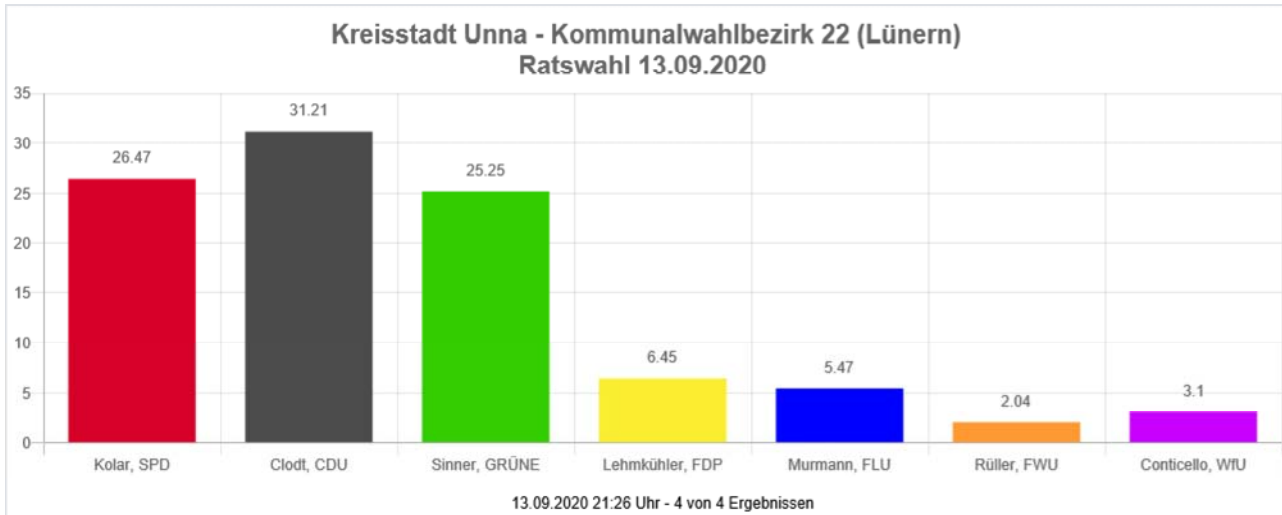
Gewählt

Wendel, Claudia (GRÜNE)

Ratswahl 13.09.2020

Kreisstadt Unna

Kommunalwahlbezirk 22 (Lünern)



		Anzahl	Prozent
<input type="checkbox"/>	Kolar, SPD (Anja Kolar, Sozialdemokratische Partei Deutschlands)	324	26.47 %
<input type="checkbox"/>	Clodt, CDU (Werner Clodt, Christlich Demokratische Union Deutschlands)	382	31.21 %
<input type="checkbox"/>	Sinner, GRÜNE (Fabian Sinner, BÜNDNIS 90/DIE GRÜNEN)	309	25.25 %
<input type="checkbox"/>	Lehmkühler, FDP (Benjamin Lehmkühler, Freie Demokratische Partei)	79	6.45 %
<input type="checkbox"/>	Murmann, FLU (Frank Murmann, Freie Liste Unna)	67	5.47 %
<input type="checkbox"/>	Rüller, FWU (Patrick Rüller, FREIE WÄHLER Unna)	25	2.04 %
<input type="checkbox"/>	Conticello, WfU (Fabio Conticello, Wir für Unna)	38	3.10 %

Die Wahlbeteiligung liegt bei: **61,29 %**

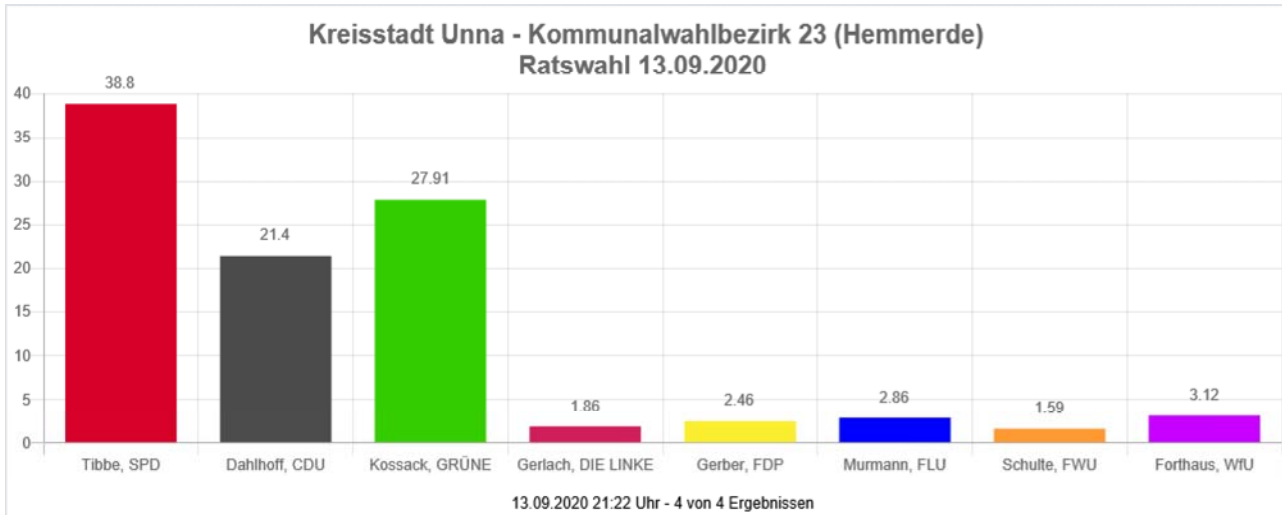
Gewählt

Clodt, Werner (CDU)

Ratswahl 13.09.2020

Kreisstadt Unna

Kommunalwahlbezirk 23 (Hemmerde)



		Anzahl	Prozent
<input type="checkbox"/>	<u>Tibbe, SPD (Klaus Tibbe, Sozialdemokratische Partei Deutschlands)</u>	584	38.80 %
<input type="checkbox"/>	<u>Dahlhoff, CDU (Niko Dahlhoff, Christlich Demokratische Union Deutschlands)</u>	322	21.40 %
<input type="checkbox"/>	<u>Kossack, GRÜNE (Ronja Kossack, BÜNDNIS 90/DIE GRÜNEN)</u>	420	27.91 %
<input type="checkbox"/>	<u>Gerlach, DIE LINKE (Christiane Gerlach, DIE LINKE)</u>	28	1.86 %
<input type="checkbox"/>	<u>Gerber, FDP (Marc-André Gerber, Freie Demokratische Partei)</u>	37	2.46 %
<input type="checkbox"/>	<u>Murmann, FLU (Sigrun Murmann, Freie Liste Unna)</u>	43	2.86 %
<input type="checkbox"/>	<u>Schulte, FWU (Arndt Schulte, FREIE WÄHLER Unna)</u>	24	1.59 %
<input type="checkbox"/>	<u>Forthaus, WfU (Daniel Forthaus, Wir für Unna)</u>	47	3.12 %

Die Wahlbeteiligung liegt bei: **60,56 %**

Gewählt

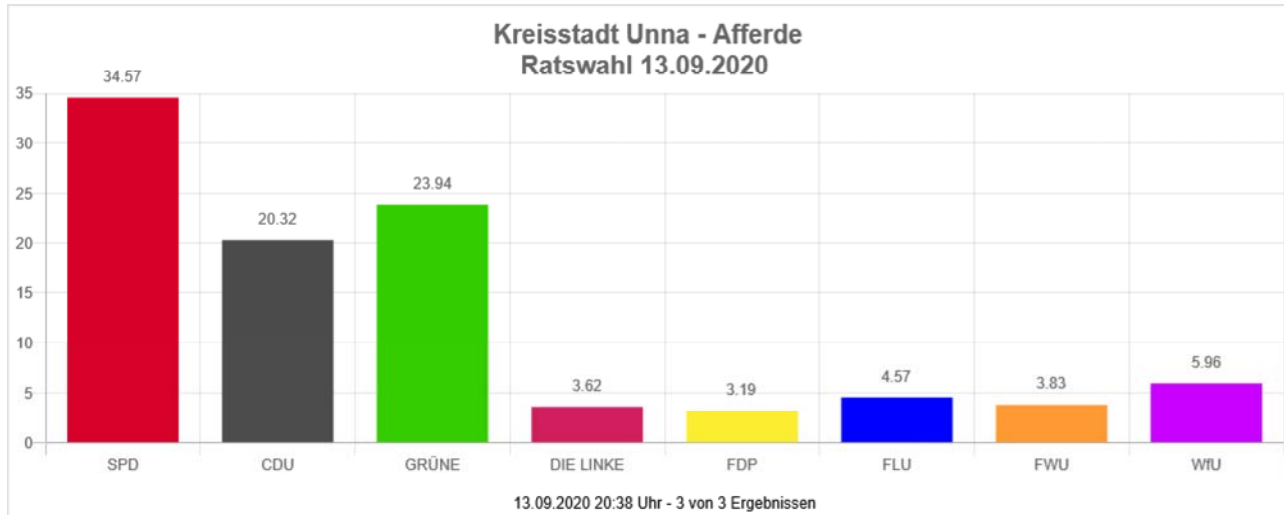
Tibbe, Klaus (SPD)

→ **Ergebnisse** in den Stadtteilen

Ratswahl 13.09.2020

Kreisstadt Unna

Afferde



		Anzahl	Prozent
<input type="checkbox"/>	<u>SPD (Sozialdemokratische Partei Deutschlands)</u>	325	34.57 %
<input type="checkbox"/>	<u>CDU (Christlich Demokratische Union Deutschlands)</u>	191	20.32 %
<input type="checkbox"/>	<u>GRÜNE (BÜNDNIS 90/DIE GRÜNEN)</u>	225	23.94 %
<input type="checkbox"/>	DIE LINKE	34	3.62 %
<input type="checkbox"/>	<u>FDP (Freie Demokratische Partei)</u>	30	3.19 %
<input type="checkbox"/>	<u>FLU (Freie Liste Unna)</u>	43	4.57 %
<input type="checkbox"/>	<u>FWU (FREIE WÄHLER Unna)</u>	36	3.83 %
<input type="checkbox"/>	<u>WfU (Wir für Unna)</u>	56	5.96 %

Die Wahlbeteiligung liegt bei: **49,40 %**

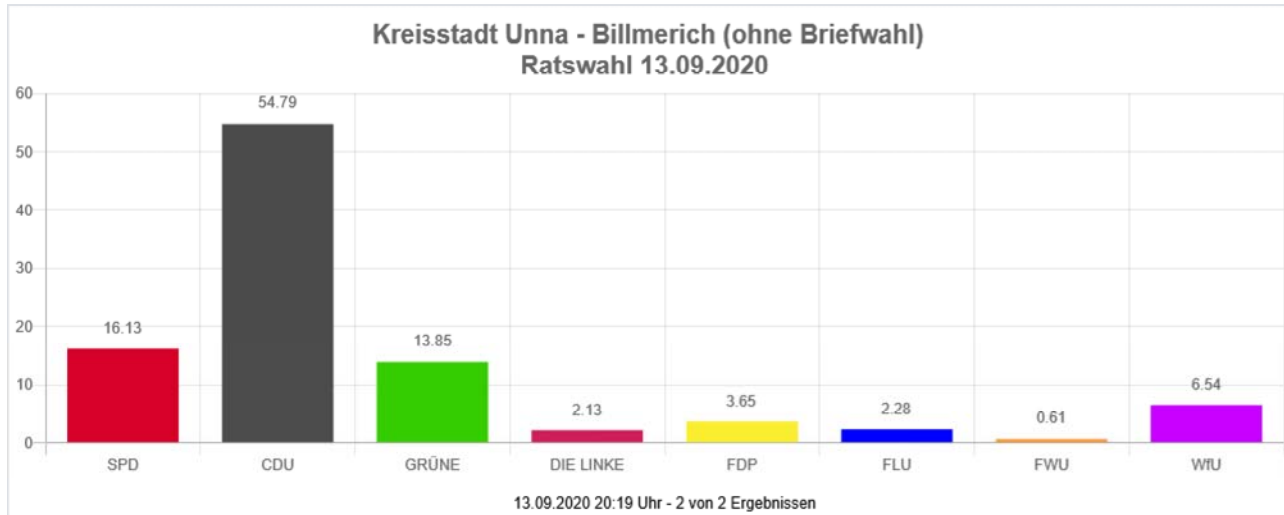
Ratswahl 13.09.2020
Kreisstadt Unna
Billmerich (inklusive
Briefwahl)

Partei	9051 (ohne Briefwahl)	9052 (ohne Briefwahl)	9051 - 9052 Billmerich Briefwahl WB 5	Summe	Prozentangaben
<i>SPD</i>	60	46	77	183	15,69%
<i>CDU</i>	151	209	296	656	56,26%
<i>GRÜNE</i>	37	54	65	156	13,38%
<i>DIE LINKE</i>	10	4	15	29	2,49%
<i>FDP</i>	11	13	22	46	3,95%
<i>FLU</i>	12	3	5	20	1,72%
<i>FWU</i>	1	3	2	6	0,51%
<i>WfU</i>	18	25	27	70	6,00%
Summe Billmerich Gesamt	300	357	509	1166	100,00%

Ratswahl 13.09.2020

Kreisstadt Unna

Billmerich (ohne Briefwahl)



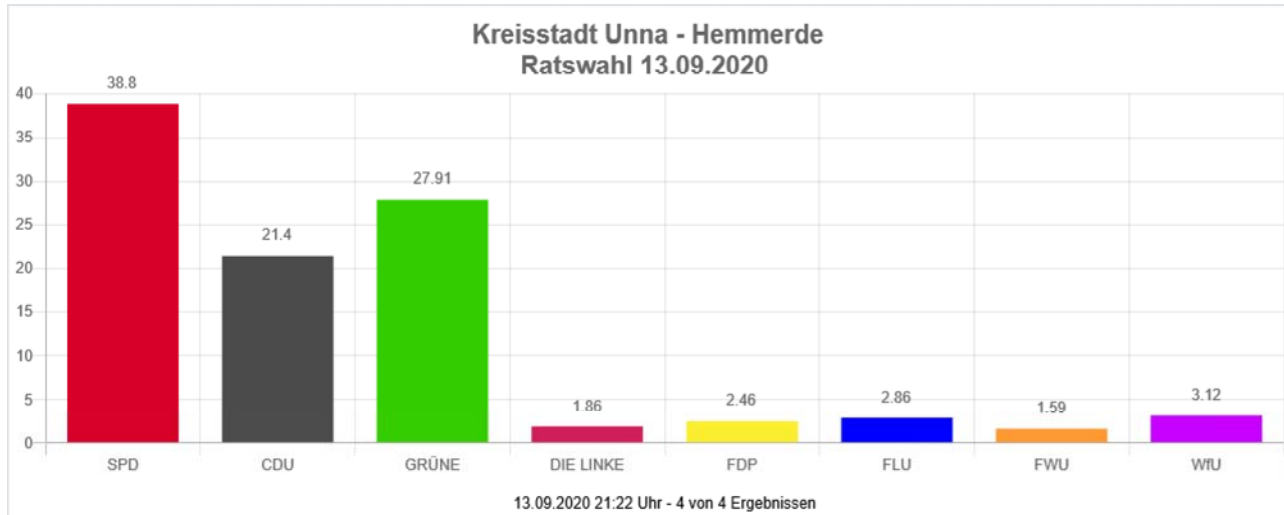
		Anzahl	Prozent
<input type="checkbox"/>	<u>SPD (Sozialdemokratische Partei Deutschlands)</u>	106	16.13 %
<input type="checkbox"/>	<u>CDU (Christlich Demokratische Union Deutschlands)</u>	360	54.79 %
<input type="checkbox"/>	<u>GRÜNE (BÜNDNIS 90/DIE GRÜNEN)</u>	91	13.85 %
<input type="checkbox"/>	DIE LINKE	14	2.13 %
<input type="checkbox"/>	<u>FDP (Freie Demokratische Partei)</u>	24	3.65 %
<input type="checkbox"/>	<u>FLU (Freie Liste Unna)</u>	15	2.28 %
<input type="checkbox"/>	<u>FWU (FREIE WÄHLER Unna)</u>	4	0.61 %
<input type="checkbox"/>	<u>WfU (Wir für Unna)</u>	43	6.54 %

Die Wahlbeteiligung liegt bei: **38,21 %**

Ratswahl 13.09.2020

Kreisstadt Unna

Hemmerde



		Anzahl	Prozent
<input type="checkbox"/>	<u>SPD (Sozialdemokratische Partei Deutschlands)</u>	584	38.80 %
<input type="checkbox"/>	<u>CDU (Christlich Demokratische Union Deutschlands)</u>	322	21.40 %
<input type="checkbox"/>	<u>GRÜNE (BÜNDNIS 90/DIE GRÜNEN)</u>	420	27.91 %
<input type="checkbox"/>	DIE LINKE	28	1.86 %
<input type="checkbox"/>	<u>FDP (Freie Demokratische Partei)</u>	37	2.46 %
<input type="checkbox"/>	<u>FLU (Freie Liste Unna)</u>	43	2.86 %
<input type="checkbox"/>	<u>FWU (FREIE WÄHLER Unna)</u>	24	1.59 %
<input type="checkbox"/>	<u>WfU (Wir für Unna)</u>	47	3.12 %

Die Wahlbeteiligung liegt bei: **60,56 %**

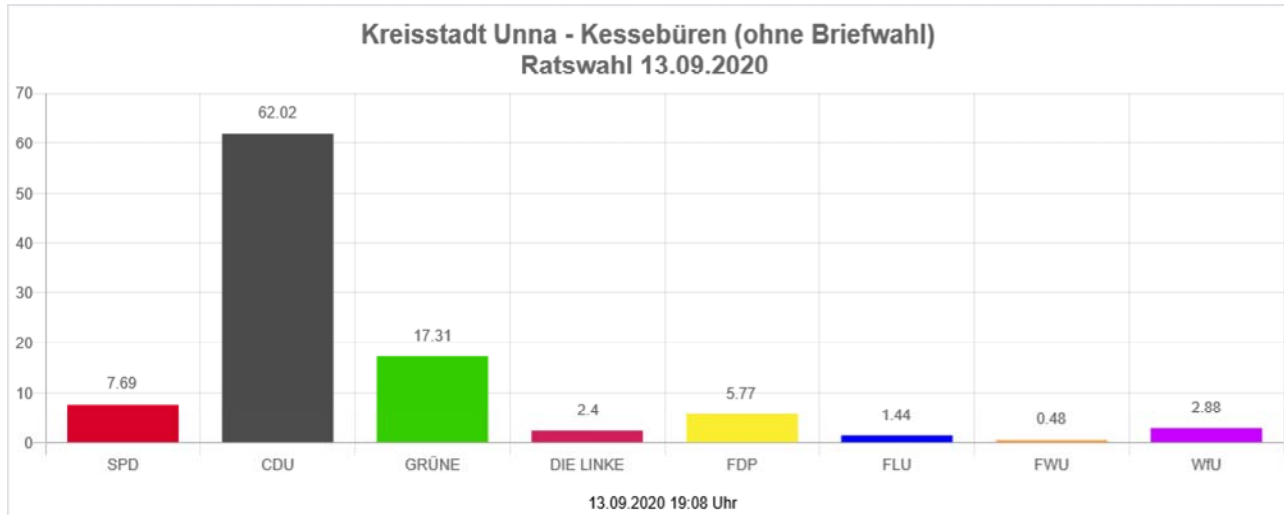
Ratswahl 13.09.2020
Kreisstadt Unna
Kessebüren (inklusive
Briefwahl)

Partei	9063 (ohne Briefwahl)	9063 Kessebüre n Briefwahl WB 6	Summe	Prozentangaben
<i>SPD</i>	16	7	23	7,08%
<i>CDU</i>	129	73	202	62,15%
<i>GRÜNE</i>	36	22	58	17,85%
<i>DIE LINKE</i>	5	2	7	2,15%
<i>FDP</i>	12	10	22	6,77%
<i>FLU</i>	3	1	4	1,23%
<i>FWU</i>	1	0	1	0,31%
<i>WfU</i>	6	2	8	2,46%
Summe Kessebüren Gesamt	208	117	325	100,00%

Ratswahl 13.09.2020

Kreisstadt Unna

Kessebüren (ohne Briefwahl)



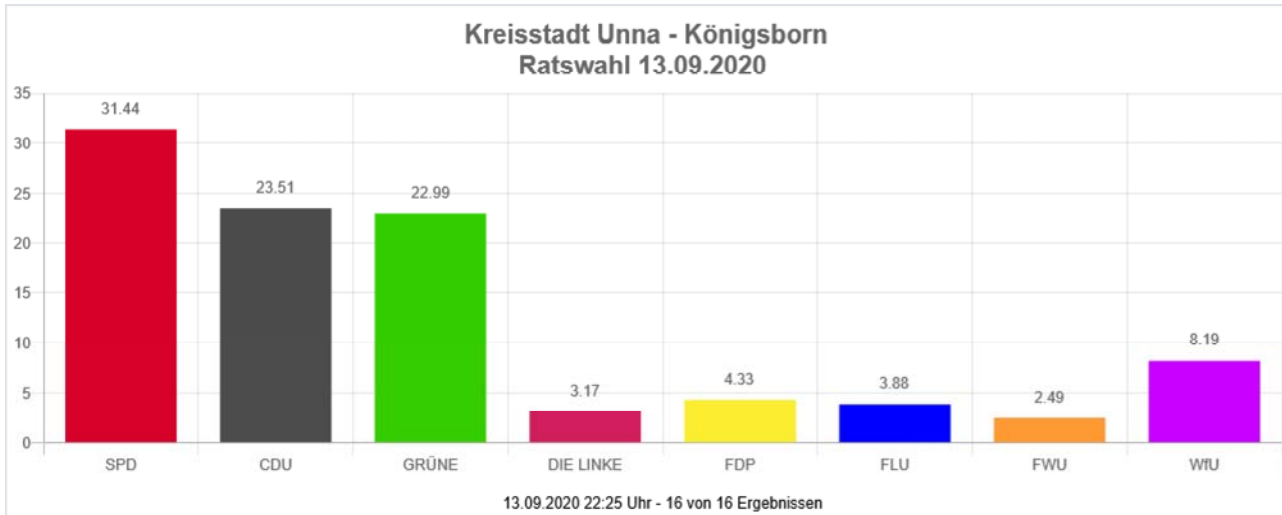
		Anzahl	Prozent
<input type="checkbox"/>	<u>SPD (Sozialdemokratische Partei Deutschlands)</u>	16	7.69 %
<input type="checkbox"/>	<u>CDU (Christlich Demokratische Union Deutschlands)</u>	129	62.02 %
<input type="checkbox"/>	<u>GRÜNE (BÜNDNIS 90/DIE GRÜNEN)</u>	36	17.31 %
<input type="checkbox"/>	DIE LINKE	5	2.40 %
<input type="checkbox"/>	<u>FDP (Freie Demokratische Partei)</u>	12	5.77 %
<input type="checkbox"/>	<u>FLU (Freie Liste Unna)</u>	3	1.44 %
<input type="checkbox"/>	<u>FWU (FREIE WÄHLER Unna)</u>	1	0.48 %
<input type="checkbox"/>	<u>WfU (Wir für Unna)</u>	6	2.88 %

Die Wahlbeteiligung liegt bei: **42,11 %**

Ratswahl 13.09.2020

Kreisstadt Unna

Königsborn



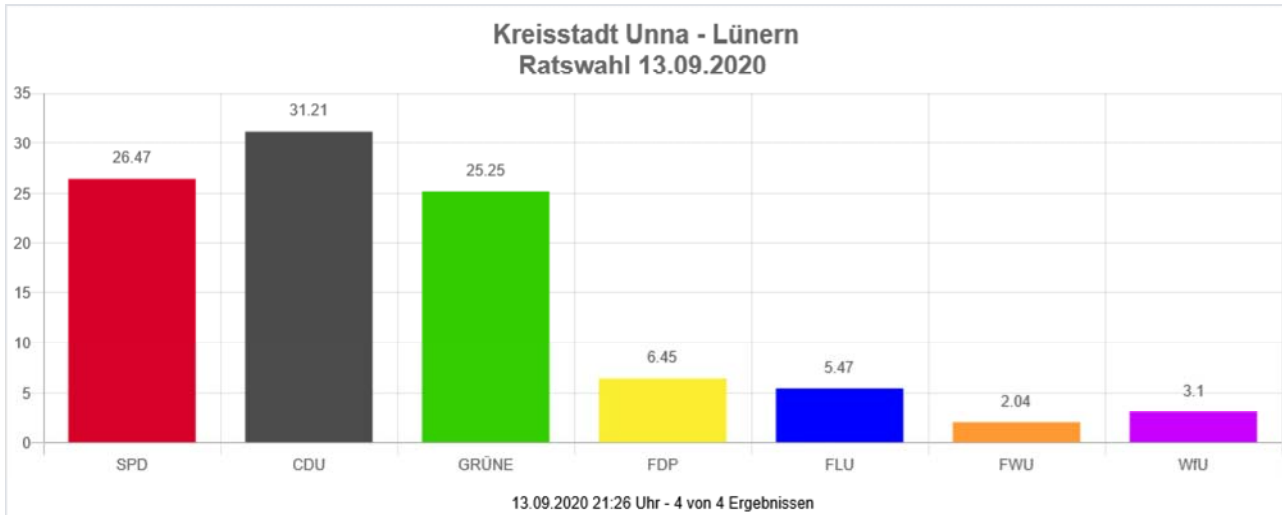
		Anzahl	Prozent
<input type="checkbox"/>	<u>SPD (Sozialdemokratische Partei Deutschlands)</u>	1.328	31.44 %
<input type="checkbox"/>	<u>CDU (Christlich Demokratische Union Deutschlands)</u>	993	23.51 %
<input type="checkbox"/>	<u>GRÜNE (BÜNDNIS 90/DIE GRÜNEN)</u>	971	22.99 %
<input type="checkbox"/>	DIE LINKE	134	3.17 %
<input type="checkbox"/>	<u>FDP (Freie Demokratische Partei)</u>	183	4.33 %
<input type="checkbox"/>	<u>FLU (Freie Liste Unna)</u>	164	3.88 %
<input type="checkbox"/>	<u>FWU (FREIE WÄHLER Unna)</u>	105	2.49 %
<input type="checkbox"/>	<u>WfU (Wir für Unna)</u>	346	8.19 %

Die Wahlbeteiligung liegt bei: **42,76 %**

Ratswahl 13.09.2020

Kreisstadt Unna

Lünern



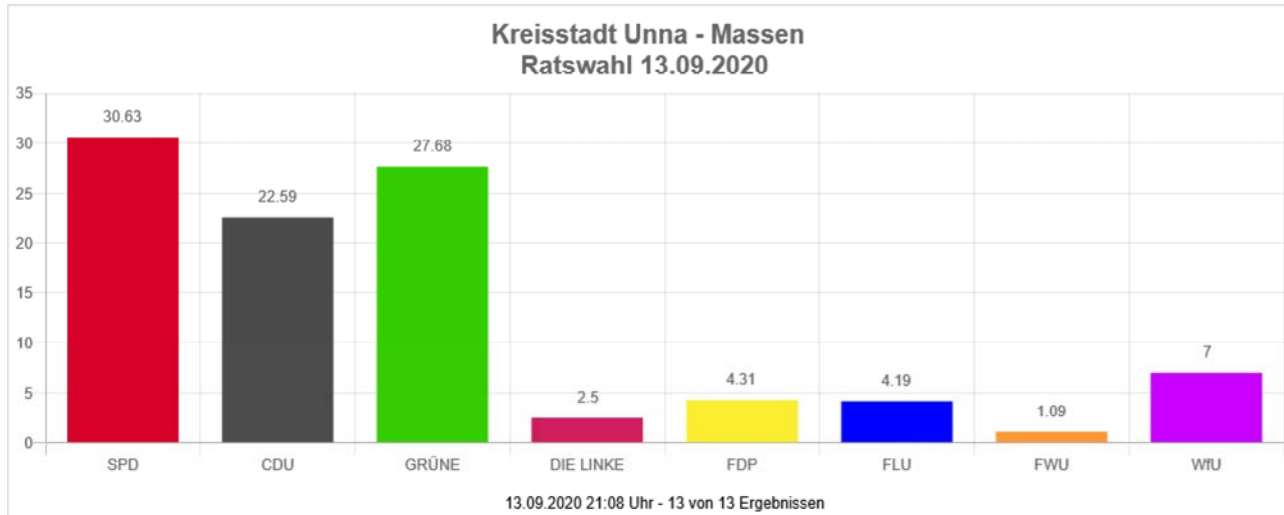
		Anzahl	Prozent
<input type="checkbox"/>	<u>SPD (Sozialdemokratische Partei Deutschlands)</u>	324	26.47 %
<input type="checkbox"/>	<u>CDU (Christlich Demokratische Union Deutschlands)</u>	382	31.21 %
<input type="checkbox"/>	<u>GRÜNE (BÜNDNIS 90/DIE GRÜNEN)</u>	309	25.25 %
<input type="checkbox"/>	<u>FDP (Freie Demokratische Partei)</u>	79	6.45 %
<input type="checkbox"/>	<u>FLU (Freie Liste Unna)</u>	67	5.47 %
<input type="checkbox"/>	<u>FWU (FREIE WÄHLER Unna)</u>	25	2.04 %
<input type="checkbox"/>	<u>WfU (Wir für Unna)</u>	38	3.10 %

Die Wahlbeteiligung liegt bei: **61,29 %**

Ratswahl 13.09.2020

Kreisstadt Unna

Massen



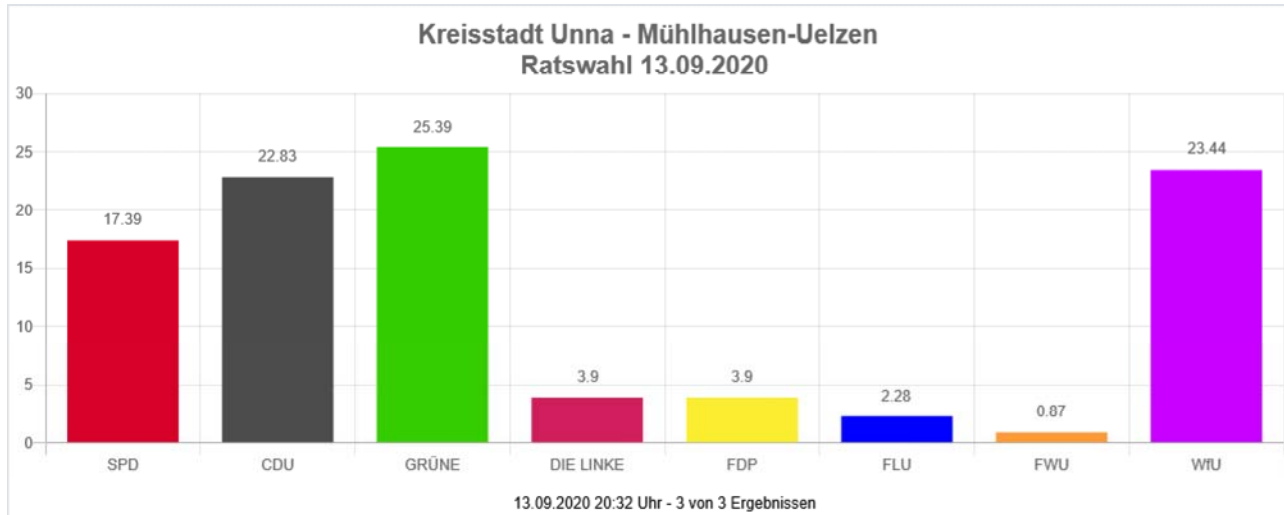
		Anzahl	Prozent
<input type="checkbox"/>	<u>SPD (Sozialdemokratische Partei Deutschlands)</u>	1.264	30.63 %
<input type="checkbox"/>	<u>CDU (Christlich Demokratische Union Deutschlands)</u>	932	22.59 %
<input type="checkbox"/>	<u>GRÜNE (BÜNDNIS 90/DIE GRÜNEN)</u>	1.142	27.68 %
<input type="checkbox"/>	DIE LINKE	103	2.50 %
<input type="checkbox"/>	<u>FDP (Freie Demokratische Partei)</u>	178	4.31 %
<input type="checkbox"/>	<u>FLU (Freie Liste Unna)</u>	173	4.19 %
<input type="checkbox"/>	<u>FWU (FREIE WÄHLER Unna)</u>	45	1.09 %
<input type="checkbox"/>	<u>WfU (Wir für Unna)</u>	289	7.00 %

Die Wahlbeteiligung liegt bei: **48,86 %**

Ratswahl 13.09.2020

Kreisstadt Unna

Mühlhausen-Uelzen



		Anzahl	Prozent
<input type="checkbox"/>	<u>SPD (Sozialdemokratische Partei Deutschlands)</u>	259	17.39 %
<input type="checkbox"/>	<u>CDU (Christlich Demokratische Union Deutschlands)</u>	340	22.83 %
<input type="checkbox"/>	<u>GRÜNE (BÜNDNIS 90/DIE GRÜNEN)</u>	378	25.39 %
<input type="checkbox"/>	DIE LINKE	58	3.90 %
<input type="checkbox"/>	<u>FDP (Freie Demokratische Partei)</u>	58	3.90 %
<input type="checkbox"/>	<u>FLU (Freie Liste Unna)</u>	34	2.28 %
<input type="checkbox"/>	<u>FWU (FREIE WÄHLER Unna)</u>	13	0.87 %
<input type="checkbox"/>	<u>WfU (Wir für Unna)</u>	349	23.44 %

Die Wahlbeteiligung liegt bei: **60,91 %**

Ratswahl 13.09.2020

Kreisstadt Unna Unna-Mitte (inklusive Briefwahl)

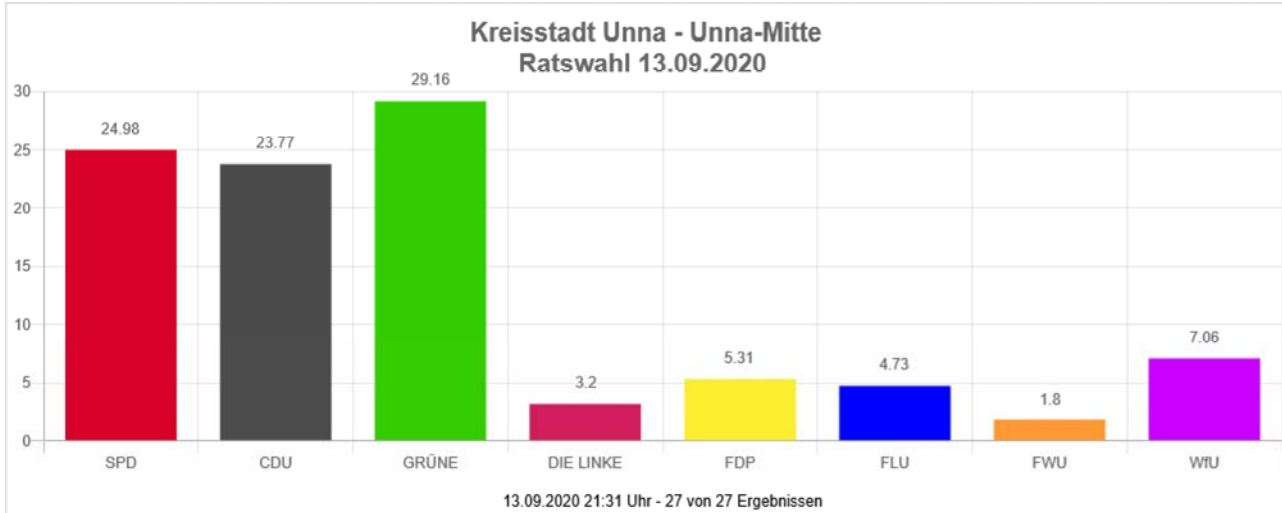
Partei	Unna-Mitte (ohne Briefwahl)	9061-9062 Briefwahl WB 06	9053 Briefwahl WB 05	Summe	Prozentangaben
<i>SPD</i>	2.367	105	13	2.485	25%
<i>CDU</i>	2.252	121	21	2.394	23,95%
<i>GRÜNE</i>	2.763	116	28	2.907	29,08%
<i>DIE LINKE</i>	303	22	5	330	3,30%
<i>FDP</i>	503	24	6	533	5,33%
<i>FLU</i>	448	18	4	470	5%
<i>FWU</i>	171	4	2	177	1,77%
<i>WfU</i>	669	25	5	699	6,99%
Summe Unna-Mitte Gesamt	9.476	435	84	9.995	100,00%

Ratswahl 13.09.2020

Kreisstadt Unna

Unna-Mitte

(ohne Briefwahl)



		Anzahl	Prozent
<input type="checkbox"/>	<u>SPD (Sozialdemokratische Partei Deutschlands)</u>	2.367	24.98 %
<input type="checkbox"/>	<u>CDU (Christlich Demokratische Union Deutschlands)</u>	2.252	23.77 %
<input type="checkbox"/>	<u>GRÜNE (BÜNDNIS 90/DIE GRÜNEN)</u>	2.763	29.16 %
<input type="checkbox"/>	DIE LINKE	303	3.20 %
<input type="checkbox"/>	<u>FDP (Freie Demokratische Partei)</u>	503	5.31 %
<input type="checkbox"/>	<u>FLU (Freie Liste Unna)</u>	448	4.73 %
<input type="checkbox"/>	<u>FWU (FREIE WÄHLER Unna)</u>	171	1.80 %
<input type="checkbox"/>	<u>WfU (Wir für Unna)</u>	669	7.06 %

Die Wahlbeteiligung liegt bei: **49,24 %**

→ **Ergebnis** Kommunalwahl 2014

Wahl zur Vertretung der Kreisstadt Unna

Gemeinde Kreisstadt Unna

Bewerber

Zwischenergebnis (25.05.2014 22:04 Uhr)

Eingang: 75 von 75 Stimmbezirk(en) (100%)

Merkmal	Anzahl	%
Wahlberechtigte	50.117	X
Wählerinnen und Wähler, Wahlbeteiligung	26.435	52,7
darunter Wähler mit Wahlschein	7.517	28,4
ungültige Stimmzettel	483	1,8
gültige Stimmen	25.952	98,2
SPD	10.453	40,3
CDU	7.439	28,7
GRÜNE	3.720	14,3
FDP	885	3,4
DIE LINKE	1.243	4,8
FW/FLU	1.307	5,0
PIRATEN	905	3,5

Aufgrund von Rundungsdifferenzen ist es möglich, dass in der Summierung nicht genau 100% erreicht werden.