

# → Wahlergebnisse in Unna

Landtagswahl 15. Mai 2022



## → **Inhaltsverzeichnis**

- **Gesamtergebnis Kreisstadt Unna .....**
- **Ergebnis Briefwahl .....**
- **Verzeichnis der Wahllokale.....**
- **Ergebnisse in den Kommunalwahlbezirken .....**
- **Ergebnisse in den Stadtteilen.....**
- **Ergebnis Landtagswahl 2017.....**

## → **Impressum**

### **Herausgeber**

Kreisstadt Unna  
Der Bürgermeister  
Rathausplatz 1  
59423 Unna  
Telefon: 02303 103-202  
Telefax: 02303 103-299  
E-Mail: [presse@stadt-unna.de](mailto:presse@stadt-unna.de)

### **Stand**

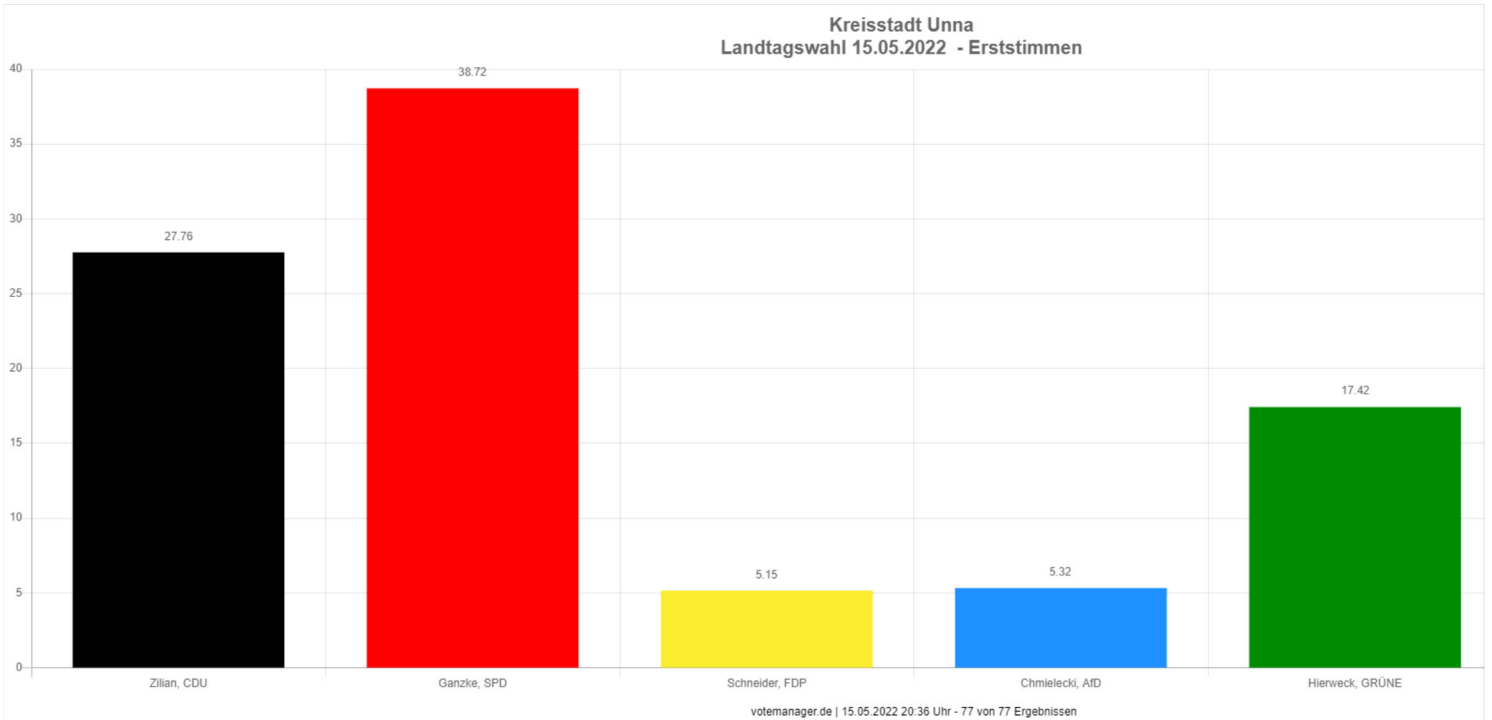
15. Mai 2022

### **Redaktion**

Büro des Bürgermeisters

## → **Gesamtergebnis Kreisstadt Unna**

# Landtagswahl 15.05.2022 Kreisstadt Unna

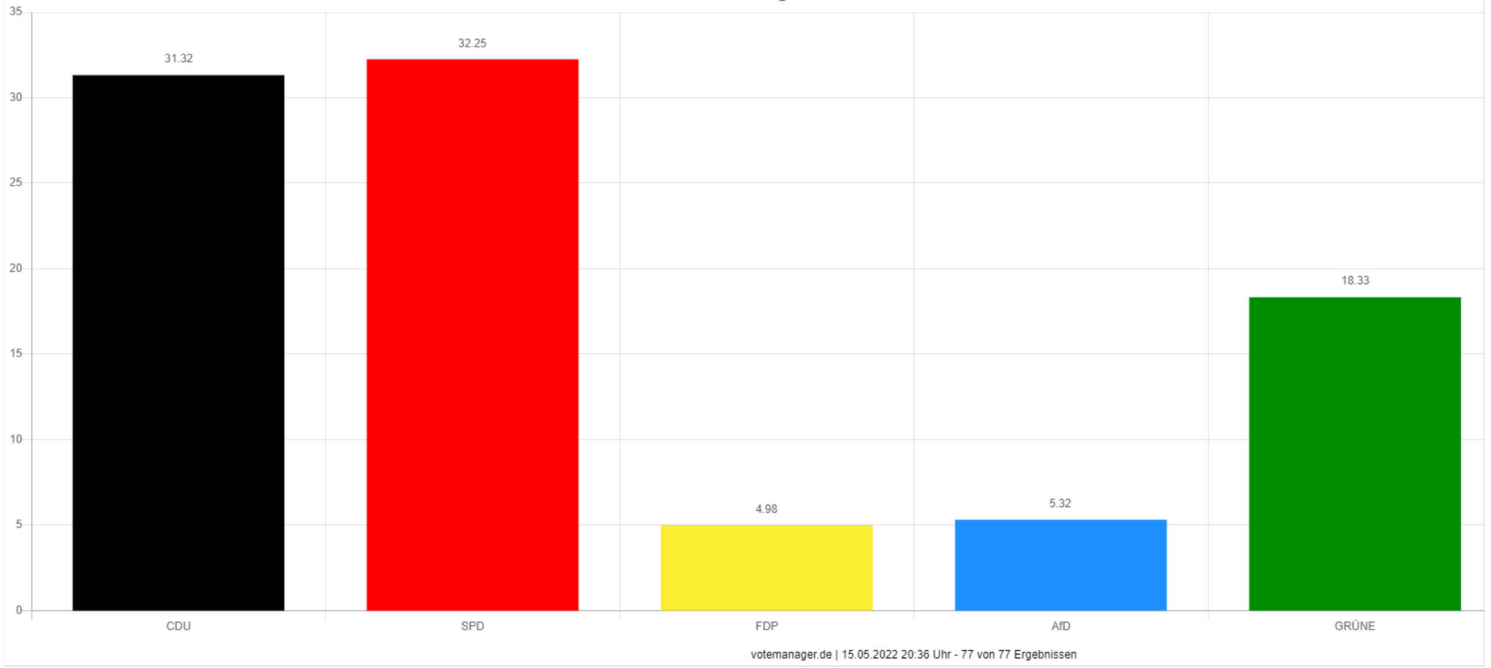


Wahlberechtigte	46.133	
Wähler/innen	25.882	56,10 %
ungültige Stimmen	279	1,08 %
gültige Stimmen	25.603	98,92 %

	Anzahl	Prozent
<input type="checkbox"/> Zilian, CDU (Marcel Zilian, Christlich Demokratische Union Deutschlands)	7.108	27,76 %
<input type="checkbox"/> Ganzke, SPD (Hartmut Ganzke, Sozialdemokratische Partei Deutschlands)	9.913	38,72 %
<input type="checkbox"/> Schneider, FDP (Susanne Schneider, Freie Demokratische Partei)	1.319	5,15 %
<input type="checkbox"/> Chmielecki, AfD (Jürgen Chmielecki, Alternative für Deutschland)	1.362	5,32 %
<input type="checkbox"/> Hierweck, GRÜNE (Hans Hierweck, BÜNDNIS 90/DIE GRÜNEN)	4.459	17,42 %
<input type="checkbox"/> Willnat, DIE LINKE (Anke Willnat, DIE LINKE)	511	2,00 %
<input type="checkbox"/> Schouwink, Die PARTEI (Frederik Schouwink, Partei für Arbeit, Rechtsstaat, Tierschutz, Elitenförderung und basisdemokratische Initiative)	561	2,19 %
<input type="checkbox"/> Helios, dieBasis (Artur Helios, Basisdemokratische Partei Deutschland)	221	0,86 %
<input type="checkbox"/> Meyer, Volt (Nancy Meyer, Volt Deutschland)	149	0,58 %

Die Wahlbeteiligung liegt bei: **56,10 %**

Kreisstadt Unna  
Landtagswahl 15.05.2022 - Zweitstimmen



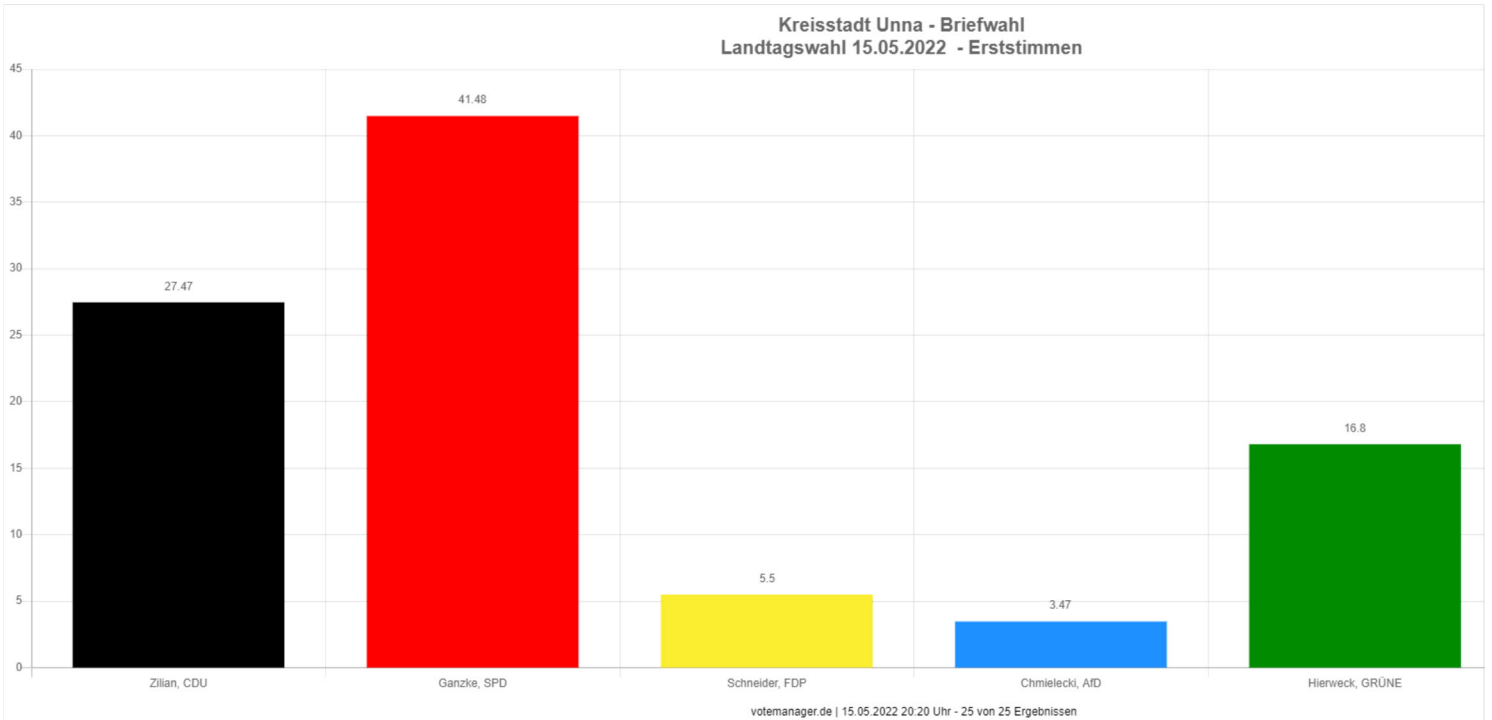
Wahlberechtigte	46.133	
Wähler/innen	25.882	56,10 %
ungültige Stimmen	242	0,94 %
gültige Stimmen	25.640	99,06 %

	Anzahl	Prozent
<input type="checkbox"/> CDU (Christlich Demokratische Union Deutschlands)	8.031	31.32 %
<input type="checkbox"/> SPD (Sozialdemokratische Partei Deutschlands)	8.270	32.25 %
<input type="checkbox"/> FDP (Freie Demokratische Partei)	1.278	4.98 %
<input type="checkbox"/> AfD (Alternative für Deutschland)	1.365	5.32 %
<input type="checkbox"/> GRÜNE (BÜNDNIS 90/DIE GRÜNEN)	4.699	18.33 %
<input type="checkbox"/> DIE LINKE	474	1.85 %
<input type="checkbox"/> PIRATEN (Piratenpartei Deutschland)	87	0.34 %
<input type="checkbox"/> Die PARTEI (Partei für Arbeit, Rechtsstaat, Tierschutz, Elitenförderung und basisdemokratische Initiative)	326	1.27 %
<input type="checkbox"/> FREIE WÄHLER	159	0.62 %
<input type="checkbox"/> BIG (Bündnis für Innovation & Gerechtigkeit)	5	0.02 %
<input type="checkbox"/> ÖDP (Ökologisch-Demokratische Partei)	33	0.13 %
<input type="checkbox"/> Volksabstimmung (Ab jetzt... Demokratie durch Volksabstimmung... Politik für die Menschen)	17	0.07 %
<input type="checkbox"/> MLKP (Marxistisch-Leninistische Partei Deutschlands)	3	0.01 %
<input type="checkbox"/> DIE VIOLETTEN (Die Violetten)	12	0.05 %
<input type="checkbox"/> Gesundheitsforschung (Partei für Gesundheitsforschung)	38	0.15 %
<input type="checkbox"/> ZENTRUM (Deutsche Zentrumspartei... Älteste Partei Deutschlands gegründet 1870)	14	0.05 %
<input type="checkbox"/> DKP (Deutsche Kommunistische Partei)	11	0.04 %
<input type="checkbox"/> dieBasis (Basisdemokratische Partei Deutschland)	166	0.65 %
<input type="checkbox"/> DSP (Deutsche Sportpartei)	23	0.09 %
<input type="checkbox"/> Die Urbane (Die Urbane... Eine HipHop Partei)	7	0.03 %
<input type="checkbox"/> LIEBE (Europäische Partei LIEBE)	33	0.13 %
<input type="checkbox"/> FAMILIE (Familien-Partei Deutschlands)	71	0.28 %
<input type="checkbox"/> neo (neo... Wohlstand für alle)	5	0.02 %
<input type="checkbox"/> Die Humanisten (Partei der Humanisten)	23	0.09 %
<input type="checkbox"/> PdF (Partei des Fortschritts)	27	0.11 %
<input type="checkbox"/> IJK (> >... Partei für Kinder, Jugendliche und Familien... < <... Lobbyisten für Kinder...)	20	0.08 %
<input type="checkbox"/> Tierschutzpartei (PARTEI MENSCH UMWELT TIERSCHUTZ)	294	1.15 %
<input type="checkbox"/> Team Todenhöfer (Team Todenhöfer... Die Gerechtigkeitspartei)	43	0.17 %
<input type="checkbox"/> Volt (Volt Deutschland)	106	0.41 %

Die Wahlbeteiligung liegt bei: **56,10 %**

→ **Ergebnis Briefwahl**

# Landtagswahl 15.05.2022 Kreisstadt Unna - Briefwahl



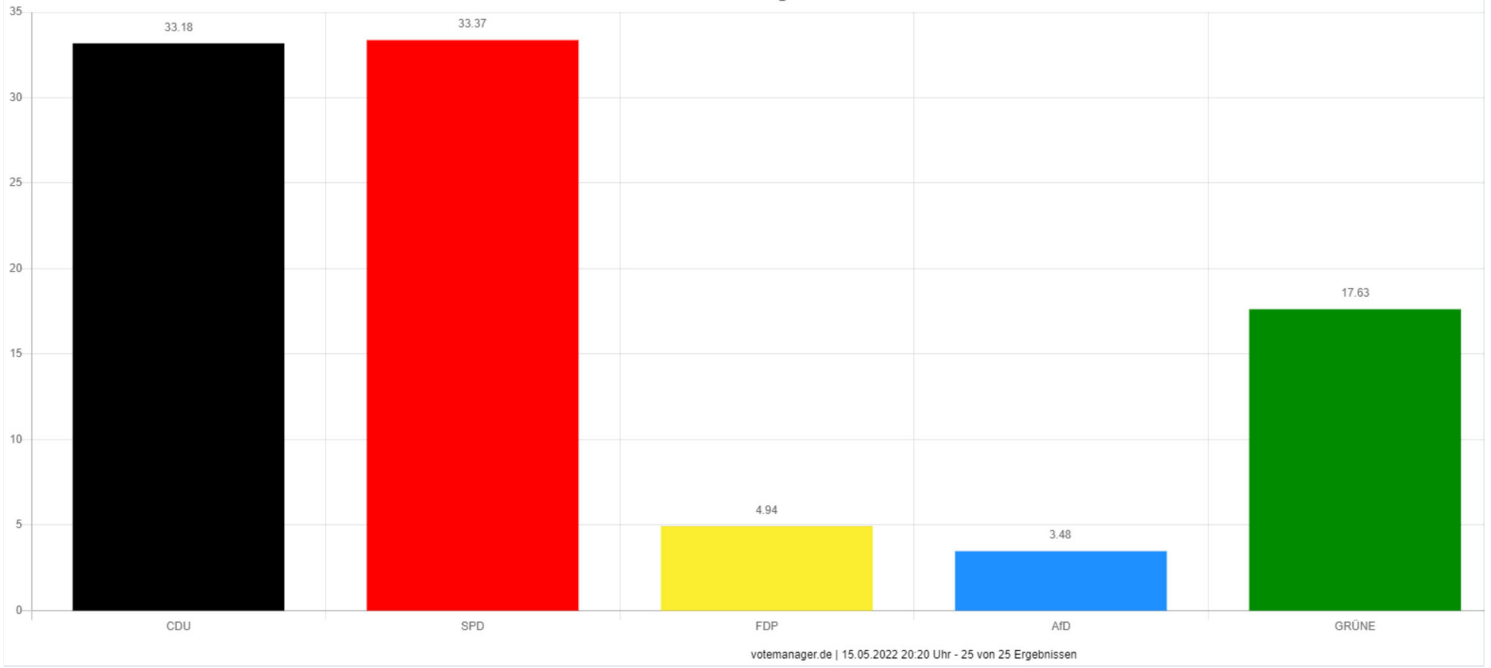
Wähler/innen	11.297	
ungültige Stimmen	100	0,89 %
gültige Stimmen	11.197	99,11 %

	Anzahl	Prozent
<input type="checkbox"/> Zilian, CDU (Marcel Zilian, Christlich Demokratische Union Deutschlands)	3.076	27,47 %
<input type="checkbox"/> Ganzke, SPD (Hartmut Ganzke, Sozialdemokratische Partei Deutschlands)	4.644	41,48 %
<input type="checkbox"/> Schneider, FDP (Susanne Schneider, Freie Demokratische Partei)	616	5,50 %
<input type="checkbox"/> Chmielecki, AfD (Jürgen Chmielecki, Alternative für Deutschland)	389	3,47 %
<input type="checkbox"/> Hierweck, GRÜNE (Hans Hierweck, BÜNDNIS 90/DIE GRÜNEN)	1.881	16,80 %
<input type="checkbox"/> Willnat, DIE LINKE (Anke Willnat, DIE LINKE)	203	1,81 %
<input type="checkbox"/> Schouwink, Die PARTEI (Fredrik Schouwink, Partei für Arbeit, Rechtsstaat, Tierschutz, Elitenförderung und basisdemokratische Initiative)	213	1,90 %
<input type="checkbox"/> Helios, dieBasis (Artur Helios, Basisdemokratische Partei Deutschland)	87	0,78 %
<input type="checkbox"/> Meyer, Volt (Nancy Meyer, Volt Deutschland)	88	0,79 %

Die Wahlbeteiligung kann nicht angezeigt werden. Es sind bis jetzt nur Briefwahlergebnisse eingegangen.



Kreisstadt Unna - Briefwahl  
Landtagswahl 15.05.2022 - Zweitstimmen



Wähler/innen	11.297	
ungültige Stimmen	64	0,57 %
gültige Stimmen	11.233	99,43 %

	Anzahl	Prozent
<input type="checkbox"/> CDU (Christlich Demokratische Union Deutschlands)	3.727	33.18 %
<input type="checkbox"/> SPD (Sozialdemokratische Partei Deutschlands)	3.749	33.37 %
<input type="checkbox"/> FDP (Freie Demokratische Partei)	555	4.94 %
<input type="checkbox"/> AfD (Alternative für Deutschland)	391	3.48 %
<input type="checkbox"/> GRÜNE (BÜNDNIS 90/DIE GRÜNEN)	1.980	17.63 %
<input type="checkbox"/> DIE LINKE	190	1.69 %
<input type="checkbox"/> PIRATEN (Piratenpartei Deutschland)	32	0.28 %
<input type="checkbox"/> Die PARTEI (Partei für Arbeit, Rechtsstaat, Tierschutz, Elitenförderung und basisdemokratische Initiative)	128	1.14 %
<input type="checkbox"/> FREIE WÄHLER	66	0.59 %
<input type="checkbox"/> BIG (Bündnis für Innovation & Gerechtigkeit)	2	0.02 %
<input type="checkbox"/> ÖDP (Ökologisch-Demokratische Partei)	17	0.15 %
<input type="checkbox"/> Volksabstimmung (Ab jetzt... Demokratie durch Volksabstimmung... Politik für die Menschen)	8	0.07 %
<input type="checkbox"/> MLKP (Marxistisch-Leninistische Partei Deutschlands)	1	0.01 %
<input type="checkbox"/> DIE VIOLETTEN (Die Violetten)	5	0.04 %
<input type="checkbox"/> Gesundheitsforschung (Partei für Gesundheitsforschung)	17	0.15 %
<input type="checkbox"/> ZENTRUM (Deutsche Zentrumspartei... Älteste Partei Deutschlands gegründet 1870)	7	0.06 %
<input type="checkbox"/> DKP (Deutsche Kommunistische Partei)	6	0.05 %
<input type="checkbox"/> dieBasis (Basisdemokratische Partei Deutschland)	41	0.36 %
<input type="checkbox"/> DSP (Deutsche Sportpartei)	15	0.13 %
<input type="checkbox"/> Die Urbane (Die Urbane... Eine HipHop Partei)	2	0.02 %
<input type="checkbox"/> LIEBE (Europäische Partei LIEBE)	10	0.09 %
<input type="checkbox"/> FAMILIE (Familien-Partei Deutschlands)	32	0.28 %
<input type="checkbox"/> neo (neo... Wohlstand für alle)	4	0.04 %
<input type="checkbox"/> Die Humanisten (Partei der Humanisten)	5	0.04 %
<input type="checkbox"/> PdF (Partei des Fortschritts)	11	0.10 %
<input type="checkbox"/> IJK (>.>. Partei für Kinder, Jugendliche und Familien...<<<... Lobbyisten für Kinder...)	13	0.12 %
<input type="checkbox"/> Tierschutzpartei (PARTEI MENSCH UMWELT TIERSCHUTZ)	148	1.32 %
<input type="checkbox"/> Team Todenhöfer (Team Todenhöfer... Die Gerechtigkeitspartei)	19	0.17 %
<input type="checkbox"/> Volt (Volt Deutschland)	52	0.46 %

Die Wahlbeteiligung kann nicht angezeigt werden. Es sind bis jetzt nur Briefwahlergebnisse eingegangen.

→ **Ergebnis** in den Wahlbezirken

## **→ Ergebnisse in den Wahlbezirken** Erläuterungen

Jeder Wahlbezirk setzt sich aus zwei bis drei Stimmbezirken  
(=Wahllokalen) zusammen.

Jeder Stimmbezirk ist durch eine vierstellige Zahl gekennzeichnet.

**Beispiel:**

**9011 (Hochschulcampus Unna Tagungshaus)**

**Die vier Ziffern haben folgende Bedeutung**

**9 = Kreisstadt Unna**

**01 = Wahlbezirks-Nr.**

**1 = Lfd. Nr. Stimmbezirk**

**Auf der folgenden Seite finden Sie eine Übersicht aller Stimmbezirke  
(Wahllokale)**

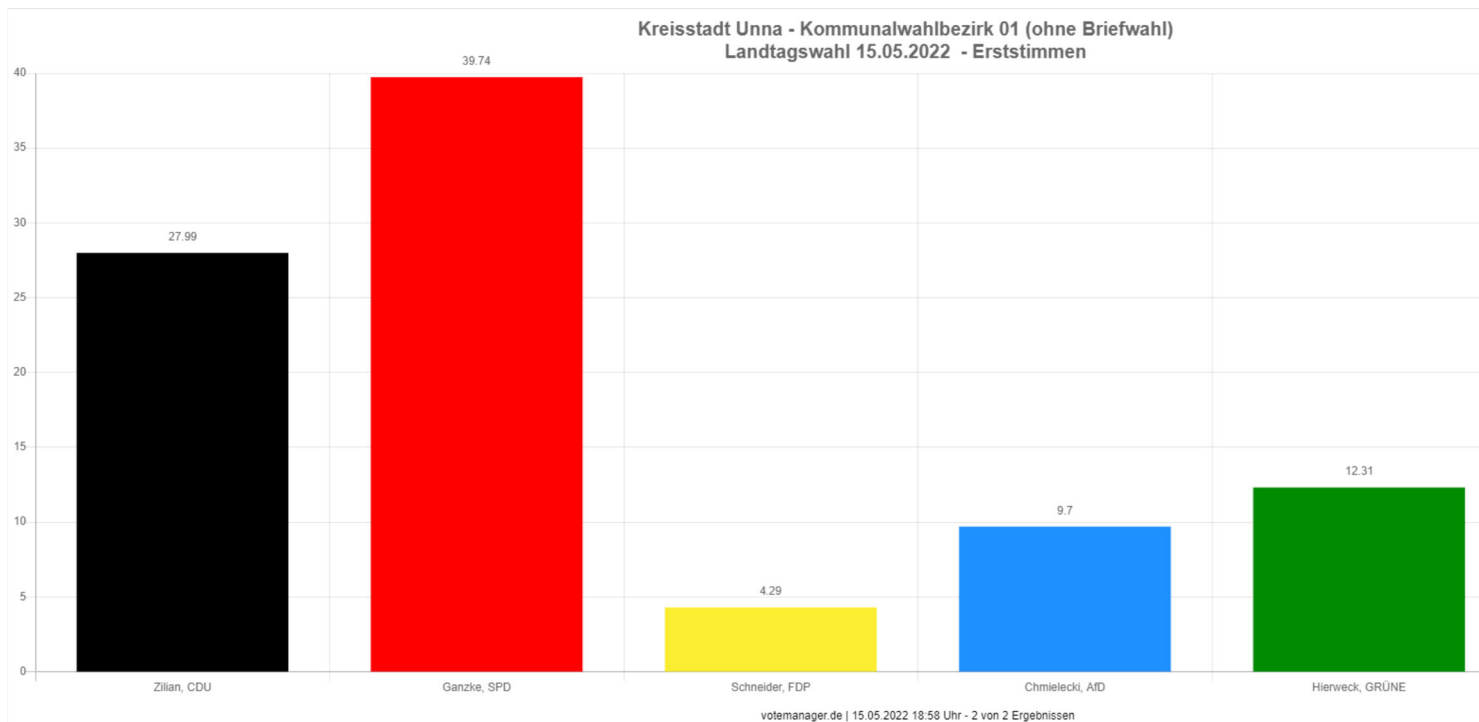
# → Verzeichnis der Wahllokale

Wahlbezirk	Wahllokal	Anschrift	barrierefrei
9011	Hochschulcampus Unna Tagungshaus	59427 Unna, Lippestraße 7	ja
9012	Hellweg-Realschule II	59427 Unna, Königsborner Str. 12	nein
9021	Schillerschule Pavillon	59427 Unna, Massener Hellweg 7 a	ja
9022	Hellweg-Realschule I	59427 Unna, Königsborner Str. 12	nein
9031	Begegnungszentrum AWO (Mühlrad)	59427 Unna, Massener Hellweg 12	ja
9032	Ev. Familienzentrum Arche (Kita)	59427 Unna, Friedensstr. 4	ja
9041	Sonnenschule II Forum	59427 Unna, Karlstr. 15	ja
9042	Sonnenschule I Forum	59427 Unna, Karlstr. 15	ja
9043	Hotel Heidehof	59427 Unna, Massener Heide 22	nein
9051	Gemeindehaus Billmerich I	59427 Unna, Holzwickeder Str. 1	ja
9052	Gemeindehaus Billmerich II	59427 Unna, Holzwickeder Str. 1	ja
9053	St. Martin Pfarrgemeinde I	59423 Unna, Martinstr. 32	ja
9061	Kindergarten Hellweg- Kinderstätte e. V.	59423 Unna, Am Südfriedhof 21	ja
9062	St. Martin Pfarrgemeinde II	59423 Unna, Martinstr. 32	ja
9063	Feuerwehrgerätehaus Kessebüren	59427 Unna, Am Loerweg 1 a	ja
9071	Stadtteilzentrum Unna-Süd I	59423 Unna, Erlenweg 10	ja
9072	Ev. Gemeindezentrum (Jona- Haus)	59423 Unna, Eichenstr. 1a	ja
9081	Kleingartenverein „Kastanienhain“	59423 Unna, Weidenweg 52	ja
9082	Falkschule I	59423 Unna, Falkstr. 5	nein
9091	Stadtteilzentrum Unna-Süd II	59423 Unna, Erlenweg 10	ja
9092	Falkschule II	59423 Unna, Falkstr. 5	nein
9101	DRK Kreisverband	59423 Unna, Mozartstr. 34	ja
9102	Deutsches Rotes Kreuz	59425 Unna, Krautstr. 23	nein
9111	Werkstatt im Kreis Unna I	59423 Unna, Obere Husemannstr. 10	ja
9112	Nicolaischule Pavillon	59423 Unna, Nordring 30	ja
9121	Ernst-Barlach-Gymnasium Sporthalle	59423 Unna, Seminarstr. 4	nein
9122	Katharinenschule Pavillon	59423 Unna, Bornekampstr. 1	nein

9131	Werkstatt im Kreis Unna II	59425 Unna, Obere Husemannstr. 10	ja
9132	Hansa Berufskolleg	59425 Unna, Platanenallee 41	ja
9141	Erich-Göpfert-Stadthalle I	59425 Unna, Parkstr. 44	ja
9142	ZIB	59423 Unna, Lindenplatz 1	ja
9151	Förderzentrum Unna	59425 Unna, Fr.-Ebert-Str. 78	nein
9152	Grundschule am Friedrichsborn	59425 Unna, Fr.-Ebert-Str. 113	ja
9161	Erich-Göpfert-Stadthalle II	59425 Unna, Parkstr. 44	ja
9162	Werner-von-Siemens-Gesamtschule II	59425 Unna, Döbelner Str. 7	ja
9171	Unnaer Tafel e. V.	59425 Unna, Dorotheenstr. 32	ja
9172	Werner-von-Siemens-Gesamtschule I	59425 Unna, Döbelner Str. 7	ja
9173	Bürger- und Begegnungszentrum Alte Heide	59425 Unna, Dreherstraße 16	ja
9181	Gottlieb-Gerlach-Haus	59425 Unna, Grillostr. 4	ja
9182	Ev. Kirchengemeinde Unna-Königsborn	59425 Unna, Fliederstraße 16	ja
9191	Grilloschule I	59425 Unna, Dahlienstr. 6	ja
9192	Grilloschule II	59425 Unna, Dahlienstr. 6	ja
9201	Kindergarten Katernborn	59425 Unna, Sperberstr. 50	ja
9202	Bürgerhaus Afferde	59425 Unna, Afferder Weg 180	ja
9211	Osterfeldschule I	59425 Unna, Zum Osterfeld 9	ja
9212	Osterfeldschule II	59425 Unna, Zum Osterfeld 9	ja
9221	Grundschule Lünern II	59427 Unna, Lünerner Schulstr. 13	nein
9222	Grundschule Lünern I	59427 Unna, Lünerner Schulstr. 13	nein
9223	Bürgerhaus Stockum	59427 Unna, Stockumer Dorfstr. 2c	nein
9231	Haus am Hellweg	59427 Unna, Große-Oetringhaus-Str. 1-3	ja
9232	Bürgerhaus Arche	59427 Unna, Hemmerder Dorfstr. 78	ja
9233	Bürgerhaus Siddinghausen	59427 Unna, Zum Tierhagen 1	nein

# Landtagswahl 15.05.2022

## Kreisstadt Unna - Kommunalwahlbezirk 01 (ohne Briefwahl)

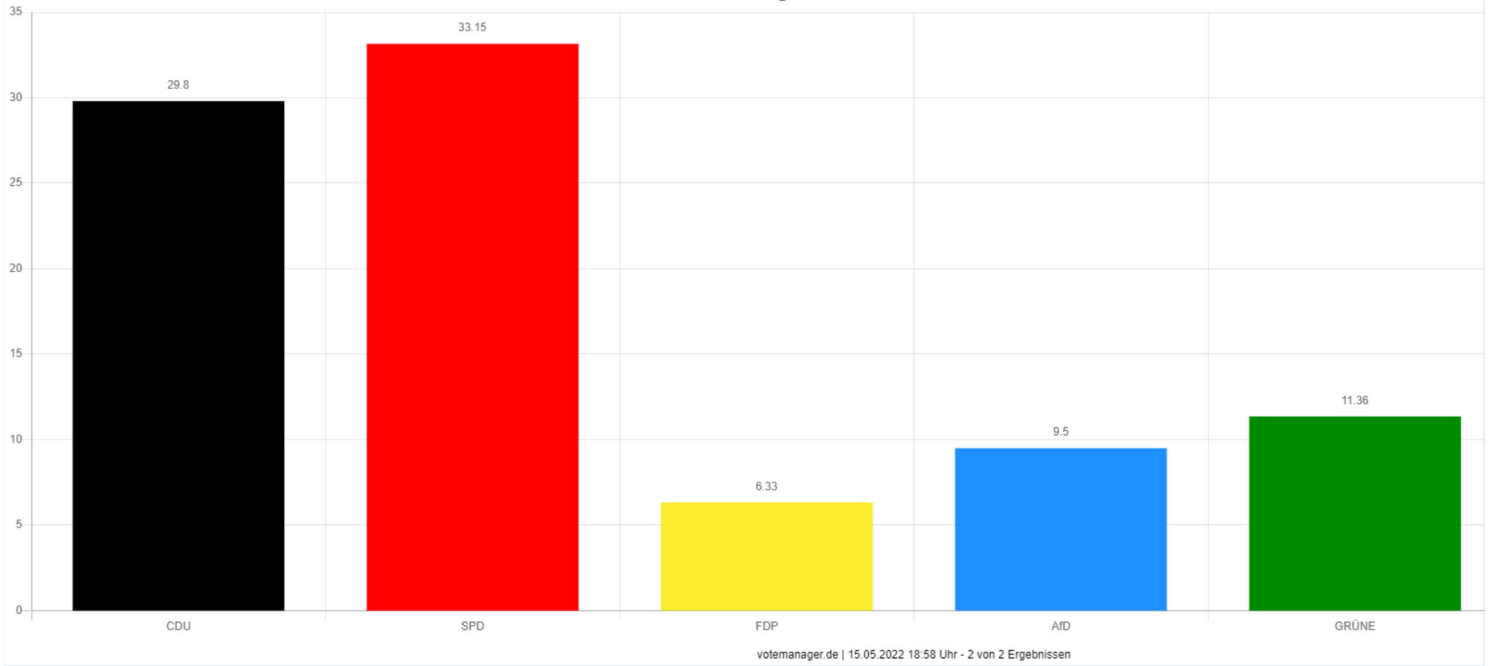


Wahlberechtigte	1.808	
Wähler/innen	546	30,20 %
ungültige Stimmen	10	1,83 %
gültige Stimmen	536	98,17 %

	Anzahl	Prozent
<input type="checkbox"/> Zilian, CDU (Marcel Zilian, Christlich Demokratische Union Deutschlands)	150	27,99 %
<input type="checkbox"/> Ganzke, SPD (Hartmut Ganzke, Sozialdemokratische Partei Deutschlands)	213	39,74 %
<input type="checkbox"/> Schneider, FDP (Susanne Schneider, Freie Demokratische Partei)	23	4,29 %
<input type="checkbox"/> Chmielecki, AfD (Jürgen Chmielecki, Alternative für Deutschland)	52	9,70 %
<input type="checkbox"/> Hierweck, GRÜNE (Hans Hierweck, BÜNDNIS 90/DIE GRÜNEN)	66	12,31 %
<input type="checkbox"/> Willnat, DIE LINKE (Anke Willnat, DIE LINKE)	14	2,61 %
<input type="checkbox"/> Schouwink, Die PARTEI (Frederik Schouwink, Partei für Arbeit, Rechtsstaat, Tierschutz, Elitenförderung und basisdemokratische Initiative)	11	2,05 %
<input type="checkbox"/> Helios, dieBasis (Artur Helios, Basisdemokratische Partei Deutschland)	6	1,12 %
<input type="checkbox"/> Meyer, Volt (Nancy Meyer, Volt Deutschland)	1	0,19 %

Die Wahlbeteiligung liegt bei: **30,20 %**

Kreisstadt Unna - Kommunalwahlbezirk 01 (ohne Briefwahl)  
Landtagswahl 15.05.2022 - Zweitstimmen



Wahlberechtigte	1.808	
Wähler/innen	546	30,20 %
ungültige Stimmen	9	1,65 %
gültige Stimmen	537	98,35 %

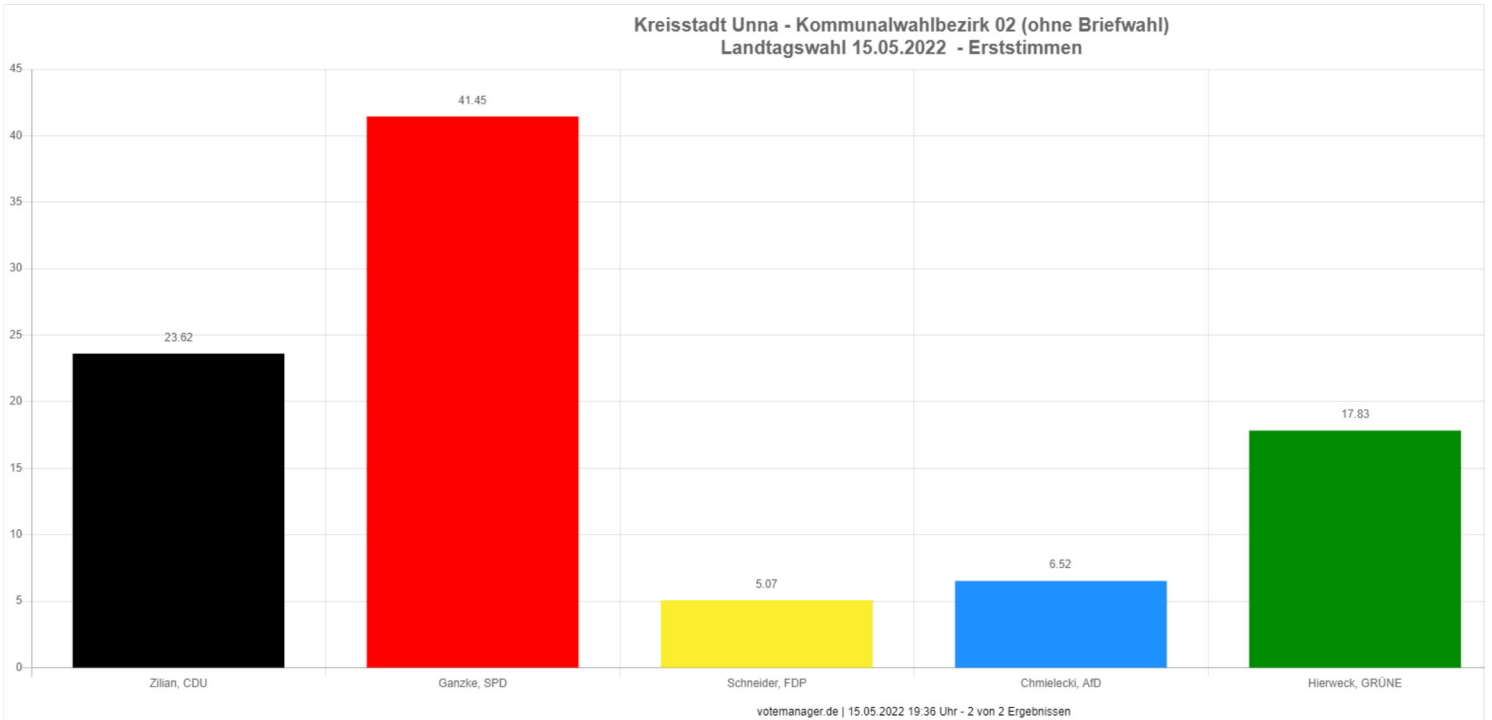


		Anzahl	Prozent
<input type="checkbox"/>	CDU (Christlich Demokratische Union Deutschlands)	160	29.80 %
<input type="checkbox"/>	SPD (Sozialdemokratische Partei Deutschlands)	178	33.15 %
<input type="checkbox"/>	FDP (Freie Demokratische Partei)	34	6.33 %
<input type="checkbox"/>	AfD (Alternative für Deutschland)	51	9.50 %
<input type="checkbox"/>	GRÜNE (BÜNDNIS 90/DIE GRÜNEN)	61	11.36 %
<input type="checkbox"/>	DIE LINKE	14	2.61 %
<input type="checkbox"/>	PIRATEN (Piratenpartei Deutschland)	0	0.00 %
<input type="checkbox"/>	Die PARTEI (Partei für Arbeit, Rechtsstaat, Tierschutz, Elitenförderung und basisdemokratische Initiative)	9	1.68 %
<input type="checkbox"/>	FREIE WÄHLER	7	1.30 %
<input type="checkbox"/>	BIG (Bündnis für Innovation & Gerechtigkeit)	0	0.00 %
<input type="checkbox"/>	ÖDP (Ökologisch-Demokratische Partei)	1	0.19 %
<input type="checkbox"/>	Volksabstimmung (Ab jetzt... Demokratie durch Volksabstimmung... Politik für die Menschen)	1	0.19 %
<input type="checkbox"/>	MLPD (Marxistisch-Leninistische Partei Deutschlands)	0	0.00 %
<input type="checkbox"/>	DIE VIOLETTEN (Die Violetten)	0	0.00 %
<input type="checkbox"/>	Gesundheitsforschung (Partei für Gesundheitsforschung)	0	0.00 %
<input type="checkbox"/>	ZENTRUM (Deutsche Zentrumspartei... Älteste Partei Deutschlands gegründet 1870)	1	0.19 %
<input type="checkbox"/>	DKP (Deutsche Kommunistische Partei)	0	0.00 %
<input type="checkbox"/>	dieBasis (Basisdemokratische Partei Deutschland)	5	0.93 %
<input type="checkbox"/>	DSP (Deutsche Sportpartei)	0	0.00 %
<input type="checkbox"/>	Die Urbane (Die Urbane... Eine HipHop Partei)	0	0.00 %
<input type="checkbox"/>	LIBER (Europäische Partei LIBER)	1	0.19 %
<input type="checkbox"/>	FAMILIE (Familien-Partei Deutschlands)	8	1.49 %
<input type="checkbox"/>	neo (neo... Wohlstand für alle)	0	0.00 %
<input type="checkbox"/>	Die Humanisten (Partei der Humanisten)	0	0.00 %
<input type="checkbox"/>	PdF (Partei des Fortschritts)	1	0.19 %
<input type="checkbox"/>	JKK (> >... Partei für Kinder, Jugendliche und Familien... < <... Lobbyisten für Kinder...)	0	0.00 %
<input type="checkbox"/>	Tierschutzpartei (PARTEI MENSCH UMWELT TIERSCHUTZ)	3	0.56 %
<input type="checkbox"/>	Team Todenhöfer (Team Todenhöfer... Die Gerechtigkeitspartei)	0	0.00 %
<input type="checkbox"/>	Volt (Volt Deutschland)	2	0.37 %

Die Wahlbeteiligung liegt bei: **30,20 %**

# Landtagswahl 15.05.2022

## Kreisstadt Unna - Kommunalwahlbezirk 02 (ohne Briefwahl)

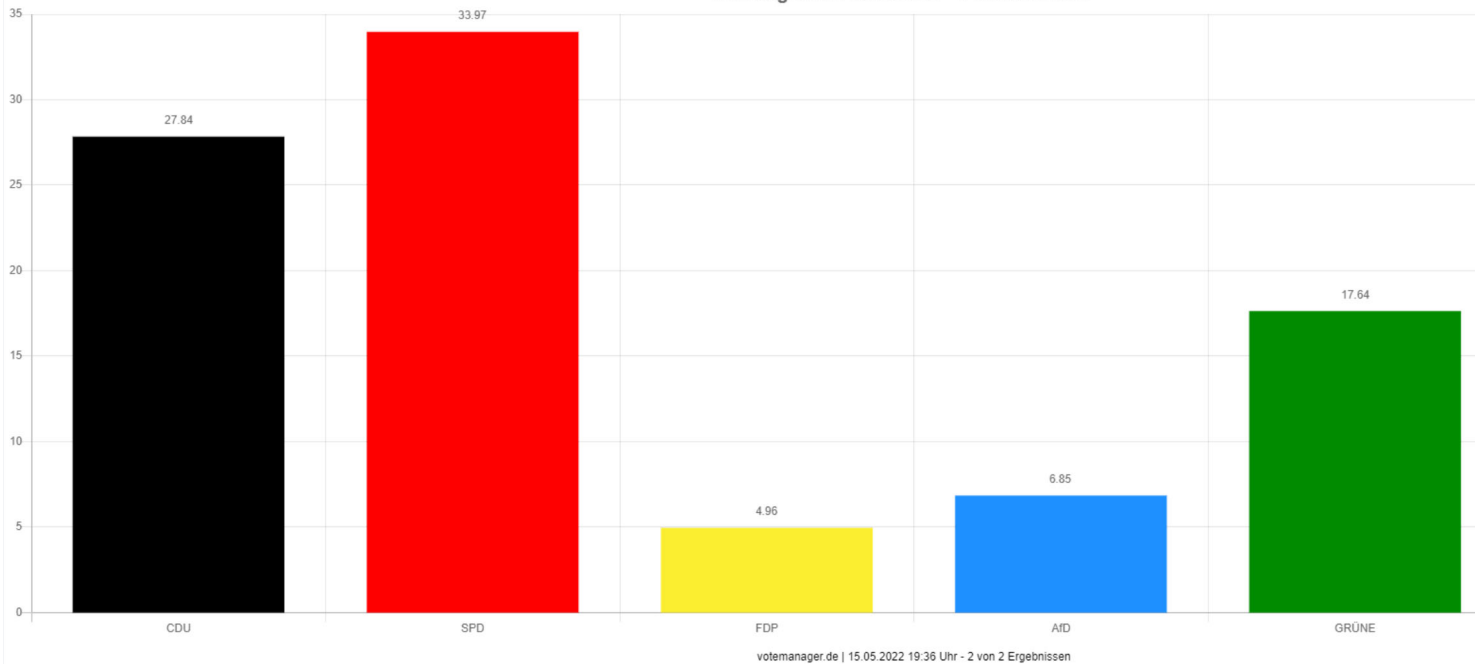


Wahlberechtigte	2.273	
Wähler/innen	698	30,71 %
ungültige Stimmen	8	1,15 %
gültige Stimmen	690	98,85 %

	Anzahl	Prozent
<input type="checkbox"/> Zilian, CDU (Marcel Zilian, Christlich Demokratische Union Deutschlands)	163	23.62 %
<input type="checkbox"/> Ganzke, SPD (Hartmut Ganzke, Sozialdemokratische Partei Deutschlands)	286	41.45 %
<input type="checkbox"/> Schneider, FDP (Susanne Schneider, Freie Demokratische Partei)	35	5.07 %
<input type="checkbox"/> Chmielecki, AfD (Jürgen Chmielecki, Alternative für Deutschland)	45	6.52 %
<input type="checkbox"/> Hierweck, GRÜNE (Hans Hierweck, BÜNDNIS 90/DIE GRÜNEN)	123	17.83 %
<input type="checkbox"/> Willnat, DIE LINKE (Anke Willnat, DIE LINKE)	11	1.59 %
<input type="checkbox"/> Schouwink, Die PARTEI (Frederik Schouwink, Partei für Arbeit, Rechtsstaat, Tierschutz, Elitenförderung und basisdemokratische Initiative)	16	2.32 %
<input type="checkbox"/> Helios, dieBasis (Artur Helios, Basisdemokratische Partei Deutschland)	9	1.30 %
<input type="checkbox"/> Meyer, Volt (Nancy Meyer, Volt Deutschland)	2	0.29 %

Die Wahlbeteiligung liegt bei: **30,71 %**

Kreisstadt Unna - Kommunalwahlbezirk 02 (ohne Briefwahl)  
Landtagswahl 15.05.2022 - Zweitstimmen



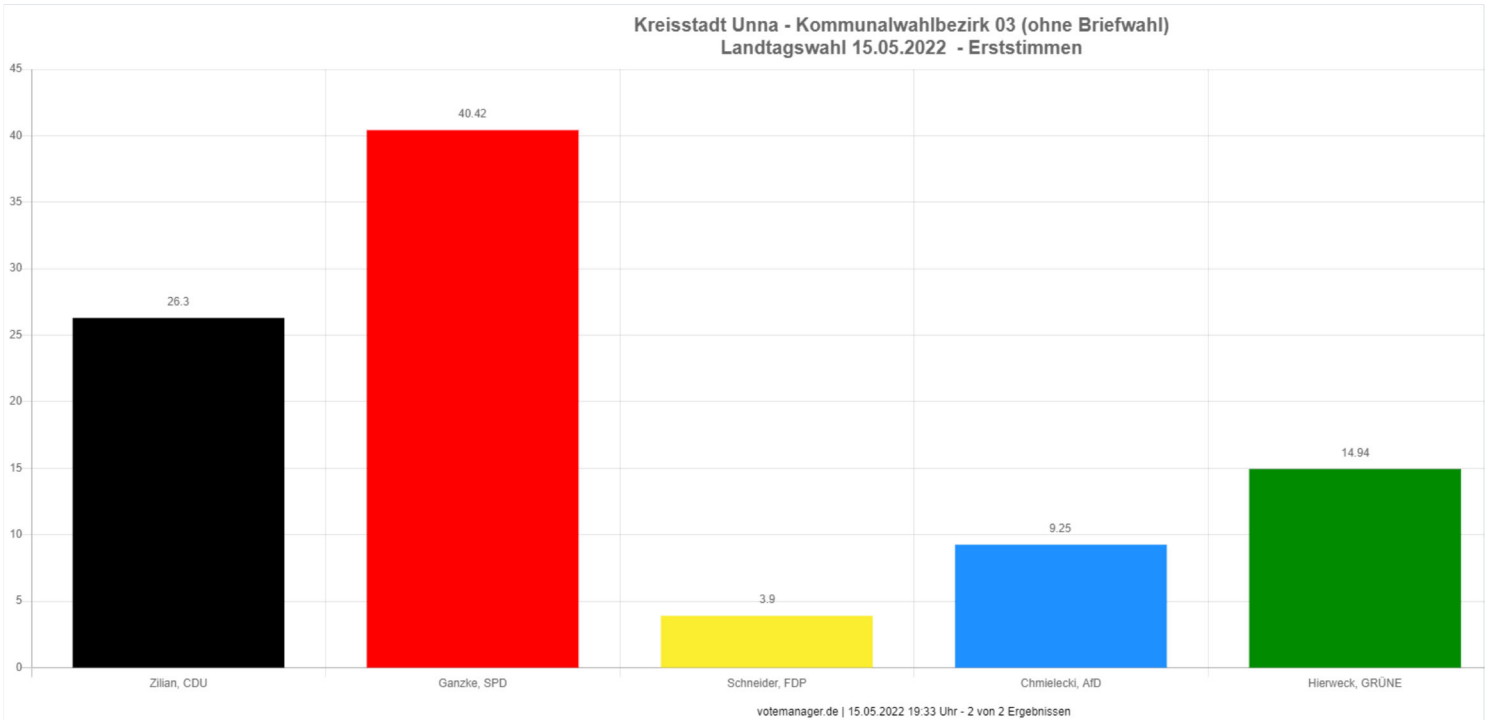
Wahlberechtigte	2.273	
Wähler/innen	698	30,71 %
ungültige Stimmen	12	1,72 %
gültige Stimmen	686	98,28 %

	Anzahl	Prozent
<input type="checkbox"/> CDU (Christlich Demokratische Union Deutschlands)	191	27.84 %
<input type="checkbox"/> SPD (Sozialdemokratische Partei Deutschlands)	233	33.97 %
<input type="checkbox"/> FDP (Freie Demokratische Partei)	34	4.96 %
<input type="checkbox"/> AfD (Alternative für Deutschland)	47	6.85 %
<input type="checkbox"/> GRÜNE (BÜNDNIS 90/DIE GRÜNEN)	121	17.64 %
<input type="checkbox"/> DIE LINKE	12	1.75 %
<input type="checkbox"/> PIRATEN (Piratenpartei Deutschland)	3	0.44 %
<input type="checkbox"/> Die PARTEI (Partei für Arbeit, Rechtsstaat, Tierschutz, Elitenförderung und basisdemokratische Initiative)	13	1.90 %
<input type="checkbox"/> FREIE WÄHLER	4	0.58 %
<input type="checkbox"/> BIG (Bündnis für Innovation & Gerechtigkeit)	0	0.00 %
<input type="checkbox"/> ÖDP (Ökologisch-Demokratische Partei)	2	0.29 %
<input type="checkbox"/> Volksabstimmung (Ab jetzt... Demokratie durch Volksabstimmung... Politik für die Menschen)	0	0.00 %
<input type="checkbox"/> MLKP (Marxistisch-Leninistische Partei Deutschlands)	0	0.00 %
<input type="checkbox"/> DIE VIOLETTEN (Die Violetten)	0	0.00 %
<input type="checkbox"/> Gesundheitsforschung (Partei für Gesundheitsforschung)	0	0.00 %
<input type="checkbox"/> ZENTRUM (Deutsche Zentrumspartei... Älteste Partei Deutschlands gegründet 1870)	1	0.15 %
<input type="checkbox"/> DKP (Deutsche Kommunistische Partei)	0	0.00 %
<input type="checkbox"/> dieBasis (Basisdemokratische Partei Deutschland)	7	1.02 %
<input type="checkbox"/> DSP (Deutsche Sportpartei)	1	0.15 %
<input type="checkbox"/> Die Urbane (Die Urbane... Eine HipHop Partei)	1	0.15 %
<input type="checkbox"/> LIEBE (Europäische Partei LIEBE)	2	0.29 %
<input type="checkbox"/> FAMILIE (Familien-Partei Deutschlands)	2	0.29 %
<input type="checkbox"/> neo (neo... Wohlstand für alle)	0	0.00 %
<input type="checkbox"/> Die Humanisten (Partei der Humanisten)	0	0.00 %
<input type="checkbox"/> PdF (Partei des Fortschritts)	3	0.44 %
<input type="checkbox"/> IJK (> >... Partei für Kinder, Jugendliche und Familien... < <... Lobbyisten für Kinder...)	1	0.15 %
<input type="checkbox"/> Tierschutzpartei (PARTEI MENSCH UMWELT TIERSCHUTZ)	7	1.02 %
<input type="checkbox"/> Team Todenhöfer (Team Todenhöfer... Die Gerechtigkeitspartei)	1	0.15 %
<input type="checkbox"/> Volt (Volt Deutschland)	0	0.00 %

Die Wahlbeteiligung liegt bei: **30,71 %**

# Landtagswahl 15.05.2022

## Kreisstadt Unna - Kommunalwahlbezirk 03 (ohne Briefwahl)

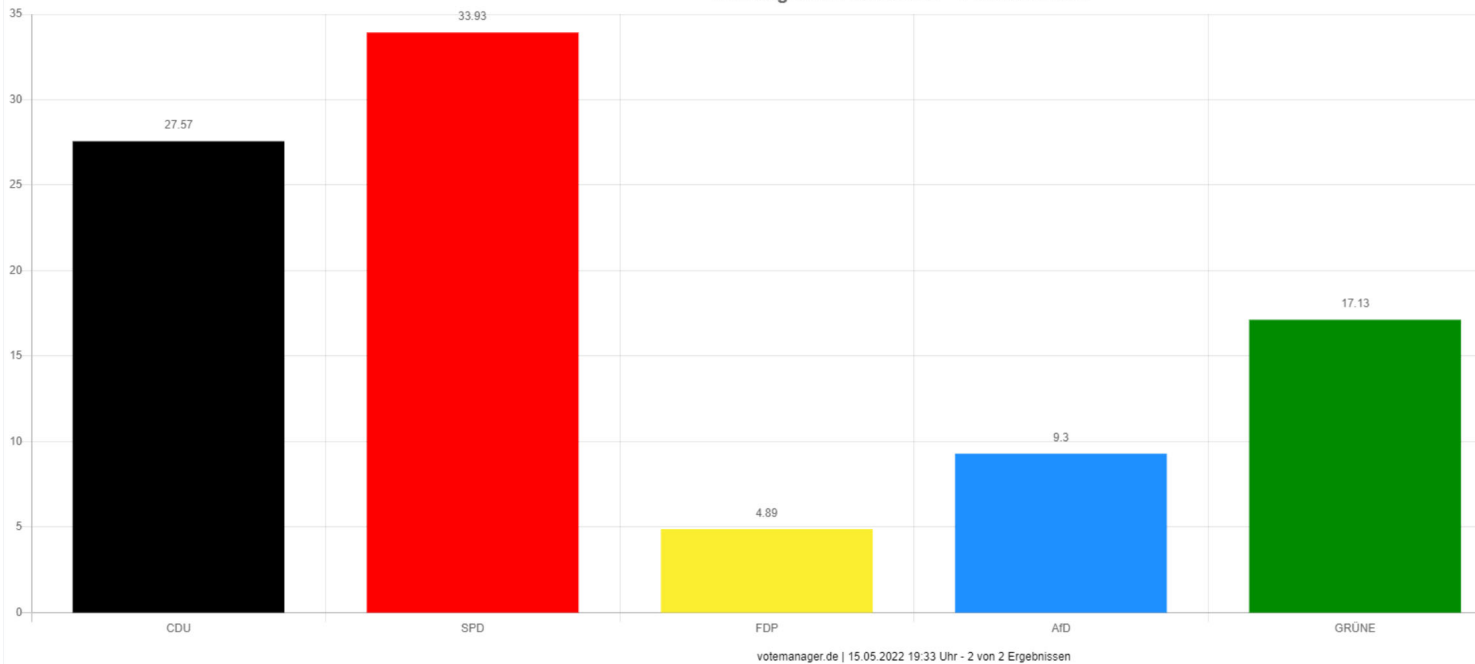


Wahlberechtigte	1.996	
Wähler/innen	622	31,16 %
ungültige Stimmen	6	0,96 %
gültige Stimmen	616	99,04 %

	Anzahl	Prozent
<input type="checkbox"/> Zilian, CDU (Marcel Zilian, Christlich Demokratische Union Deutschlands)	162	26,30 %
<input type="checkbox"/> Ganzke, SPD (Hartmut Ganzke, Sozialdemokratische Partei Deutschlands)	249	40,42 %
<input type="checkbox"/> Schneider, FDP (Susanne Schneider, Freie Demokratische Partei)	24	3,90 %
<input type="checkbox"/> Chmielecki, AfD (Jürgen Chmielecki, Alternative für Deutschland)	57	9,25 %
<input type="checkbox"/> Hierweck, GRÜNE (Hans Hierweck, BÜNDNIS 90/DIE GRÜNEN)	92	14,94 %
<input type="checkbox"/> Willnat, DIE LINKE (Anke Willnat, DIE LINKE)	15	2,44 %
<input type="checkbox"/> Schouwink, Die PARTEI (Frederik Schouwink, Partei für Arbeit, Rechtsstaat, Tierschutz, Elitenförderung und basisdemokratische Initiative)	12	1,95 %
<input type="checkbox"/> Helios, dieBasis (Artur Helios, Basisdemokratische Partei Deutschland)	2	0,32 %
<input type="checkbox"/> Meyer, Volt (Nancy Meyer, Volt Deutschland)	3	0,49 %

Die Wahlbeteiligung liegt bei: **31,16 %**

Kreisstadt Unna - Kommunalwahlbezirk 03 (ohne Briefwahl)  
Landtagswahl 15.05.2022 - Zweitstimmen



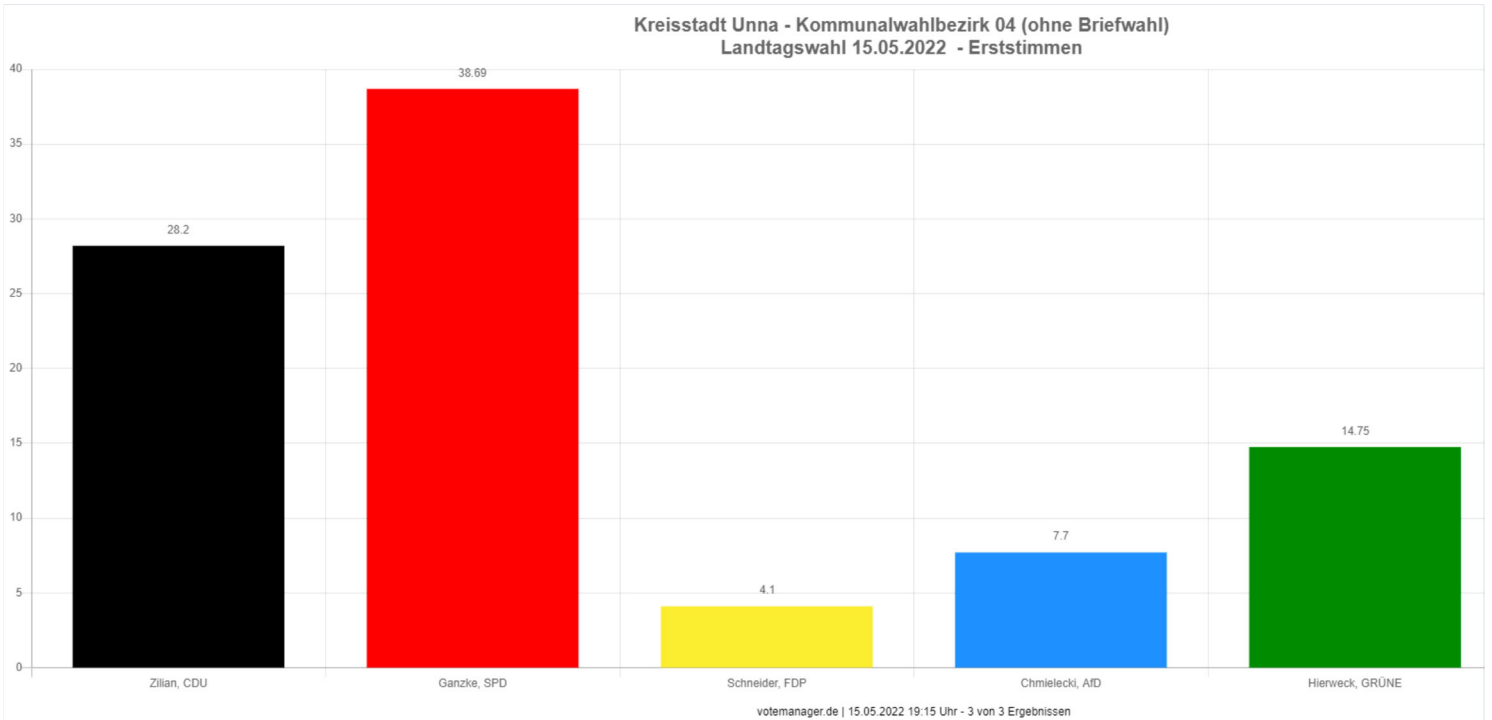
Wahlberechtigte	1.996	
Wähler/innen	622	31,16 %
ungültige Stimmen	9	1,45 %
gültige Stimmen	613	98,55 %

		Anzahl	Prozent
<input type="checkbox"/>	CDU (Christlich Demokratische Union Deutschlands)	169	27.57 %
<input type="checkbox"/>	SPD (Sozialdemokratische Partei Deutschlands)	208	33.93 %
<input type="checkbox"/>	FDP (Freie Demokratische Partei)	30	4.89 %
<input type="checkbox"/>	AfD (Alternative für Deutschland)	57	9.30 %
<input type="checkbox"/>	GRÜNE (BÜNDNIS 90/DIE GRÜNEN)	105	17.13 %
<input type="checkbox"/>	DIE LINKE	13	2.12 %
<input type="checkbox"/>	PIRATEN (Piratenpartei Deutschland)	1	0.16 %
<input type="checkbox"/>	Die PARTEI (Partei für Arbeit, Rechtsstaat, Tierschutz, Elitenförderung und basisdemokratische Initiative)	7	1.14 %
<input type="checkbox"/>	FREIE WÄHLER	4	0.65 %
<input type="checkbox"/>	BIG (Bündnis für Innovation & Gerechtigkeit)	0	0.00 %
<input type="checkbox"/>	ÖDP (Ökologisch-Demokratische Partei)	0	0.00 %
<input type="checkbox"/>	Volksabstimmung (Ab jetzt... Demokratie durch Volksabstimmung... Politik für die Menschen)	1	0.16 %
<input type="checkbox"/>	MLPD (Marxistisch-Leninistische Partei Deutschlands)	0	0.00 %
<input type="checkbox"/>	DIE VIOLETTEN (Die Violetten)	1	0.16 %
<input type="checkbox"/>	Gesundheitsforschung (Partei für Gesundheitsforschung)	2	0.33 %
<input type="checkbox"/>	ZENTRUM (Deutsche Zentrumspartei... Älteste Partei Deutschlands gegründet 1870)	0	0.00 %
<input type="checkbox"/>	DKP (Deutsche Kommunistische Partei)	0	0.00 %
<input type="checkbox"/>	dieBasis (Basisdemokratische Partei Deutschland)	3	0.49 %
<input type="checkbox"/>	DSP (Deutsche Sportpartei)	0	0.00 %
<input type="checkbox"/>	Die Urbane (Die Urbane... Eine HipHop Partei)	0	0.00 %
<input type="checkbox"/>	LIBER (Europäische Partei LIBER)	0	0.00 %
<input type="checkbox"/>	FAMILIE (Familien-Partei Deutschlands)	0	0.00 %
<input type="checkbox"/>	neo (neo... Wohlstand für alle)	0	0.00 %
<input type="checkbox"/>	Die Humanisten (Partei der Humanisten)	0	0.00 %
<input type="checkbox"/>	PdF (Partei des Fortschritts)	0	0.00 %
<input type="checkbox"/>	JKK (> >... Partei für Kinder, Jugendliche und Familien... < <... Lobbyisten für Kinder...)	0	0.00 %
<input type="checkbox"/>	Tierschutzpartei (PARTEI MENSCH UMWELT TIERSCHUTZ)	5	0.82 %
<input type="checkbox"/>	Team Todenhöfer (Team Todenhöfer... Die Gerechtigkeitspartei)	1	0.16 %
<input type="checkbox"/>	Volt (Volt Deutschland)	6	0.98 %

Die Wahlbeteiligung liegt bei: **31,16 %**

# Landtagswahl 15.05.2022

## Kreisstadt Unna - Kommunalwahlbezirk 04 (ohne Briefwahl)



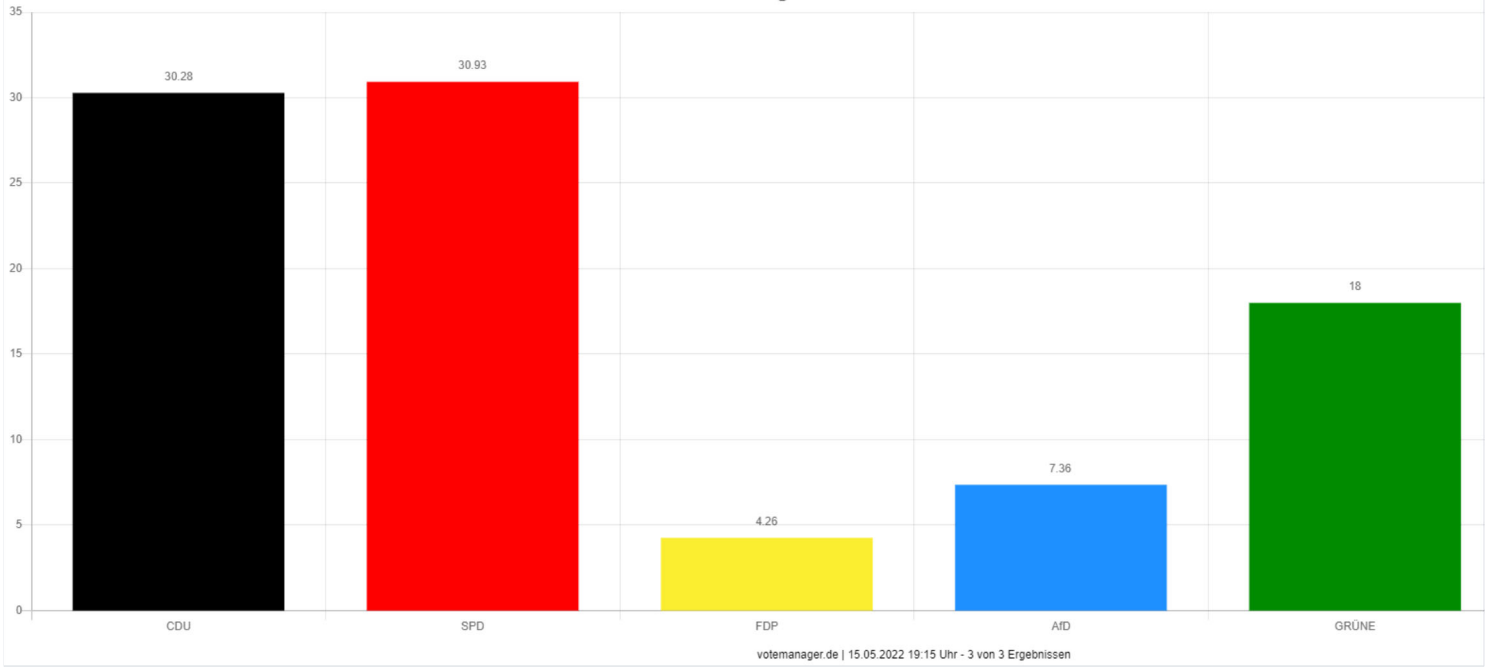
Wahlberechtigte	2.012	
Wähler/innen	615	30,57 %
ungültige Stimmen	5	0,81 %
gültige Stimmen	610	99,19 %

	Anzahl	Prozent
<input type="checkbox"/> Zilian, CDU (Marcel Zilian, Christlich Demokratische Union Deutschlands)	172	28,20 %
<input type="checkbox"/> Ganzke, SPD (Hartmut Ganzke, Sozialdemokratische Partei Deutschlands)	236	38,69 %
<input type="checkbox"/> Schneider, FDP (Susanne Schneider, Freie Demokratische Partei)	25	4,10 %
<input type="checkbox"/> Chmielecki, AfD (Jürgen Chmielecki, Alternative für Deutschland)	47	7,70 %
<input type="checkbox"/> Hierweck, GRÜNE (Hans Hierweck, BÜNDNIS 90/DIE GRÜNEN)	90	14,75 %
<input type="checkbox"/> Willnat, DIE LINKE (Anke Willnat, DIE LINKE)	10	1,64 %
<input type="checkbox"/> Schouwink, Die PARTEI (Frederik Schouwink, Partei für Arbeit, Rechtsstaat, Tierschutz, Elitenförderung und basisdemokratische Initiative)	17	2,79 %
<input type="checkbox"/> Helios, dieBasis (Artur Helios, Basisdemokratische Partei Deutschland)	11	1,80 %
<input type="checkbox"/> Meyer, Volt (Nancy Meyer, Volt Deutschland)	2	0,33 %

Die Wahlbeteiligung liegt bei: **30,57 %**



Kreisstadt Unna - Kommunalwahlbezirk 04 (ohne Briefwahl)  
Landtagswahl 15.05.2022 - Zweitstimmen



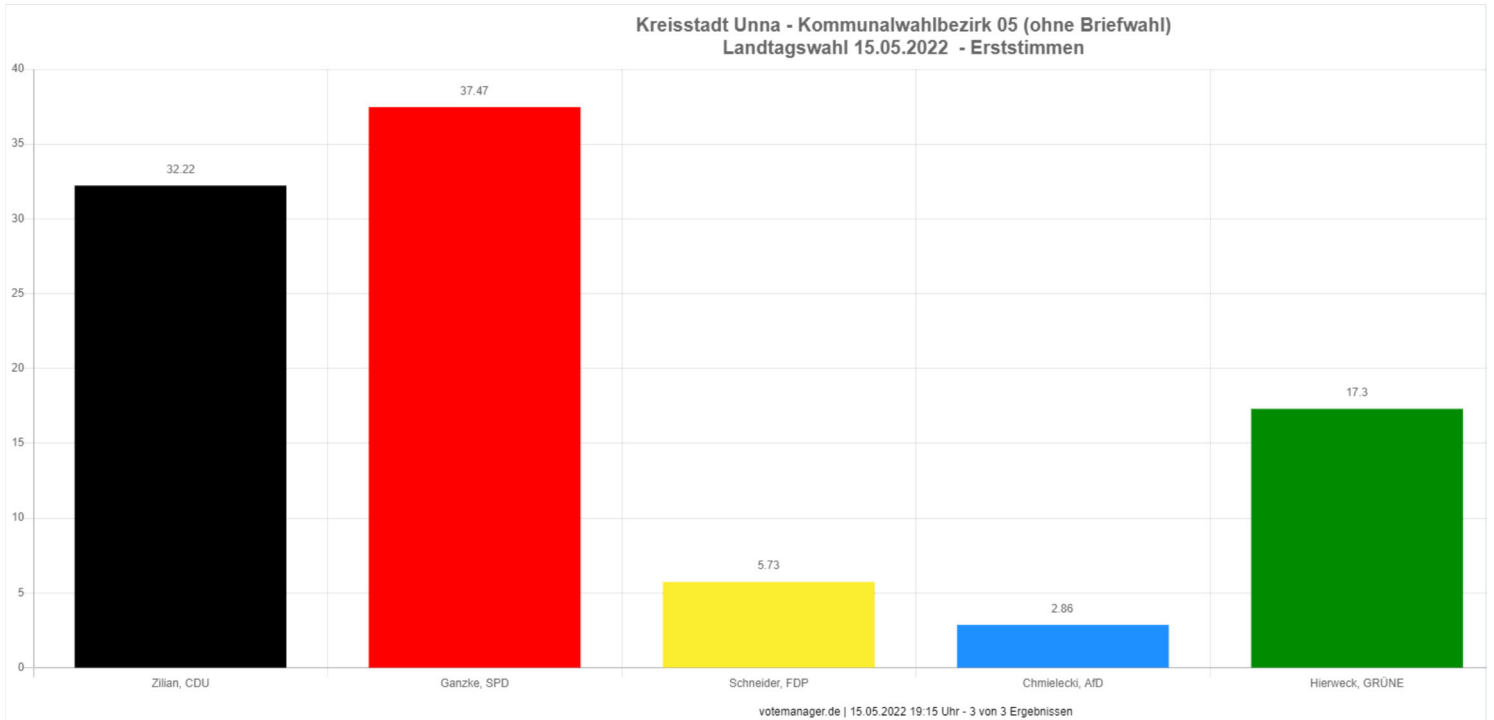
Wahlberechtigte	2.012	
Wähler/innen	615	30,57 %
ungültige Stimmen	4	0,65 %
gültige Stimmen	611	99,35 %

	Anzahl	Prozent
<input type="checkbox"/> CDU (Christlich Demokratische Union Deutschlands)	185	30.28 %
<input type="checkbox"/> SPD (Sozialdemokratische Partei Deutschlands)	189	30.93 %
<input type="checkbox"/> FDP (Freie Demokratische Partei)	26	4.26 %
<input type="checkbox"/> AfD (Alternative für Deutschland)	45	7.36 %
<input type="checkbox"/> GRÜNE (BÜNDNIS 90/DIE GRÜNEN)	110	18.00 %
<input type="checkbox"/> DIE LINKE	8	1.31 %
<input type="checkbox"/> PIRATEN (Piratenpartei Deutschland)	0	0.00 %
<input type="checkbox"/> Die PARTEI (Partei für Arbeit, Rechtsstaat, Tierschutz, Elitenförderung und basisdemokratische Initiative)	11	1.80 %
<input type="checkbox"/> FREIE WÄHLER	7	1.15 %
<input type="checkbox"/> BIG (Bündnis für Innovation & Gerechtigkeit)	0	0.00 %
<input type="checkbox"/> ÖDP (Ökologisch-Demokratische Partei)	0	0.00 %
<input type="checkbox"/> Volksabstimmung (Ab jetzt... Demokratie durch Volksabstimmung... Politik für die Menschen)	1	0.16 %
<input type="checkbox"/> MLKP (Marxistisch-Leninistische Partei Deutschlands)	0	0.00 %
<input type="checkbox"/> DIE VIOLETTEN (Die Violetten)	1	0.16 %
<input type="checkbox"/> Gesundheitsforschung (Partei für Gesundheitsforschung)	1	0.16 %
<input type="checkbox"/> ZENTRUM (Deutsche Zentrumspartei... Älteste Partei Deutschlands gegründet 1870)	0	0.00 %
<input type="checkbox"/> DKP (Deutsche Kommunistische Partei)	0	0.00 %
<input type="checkbox"/> dieBasis (Basisdemokratische Partei Deutschland)	12	1.96 %
<input type="checkbox"/> DSP (Deutsche Sportpartei)	0	0.00 %
<input type="checkbox"/> Die Urbane (Die Urbane... Eine HipHop Partei)	0	0.00 %
<input type="checkbox"/> LIEBE (Europäische Partei LIEBE)	3	0.49 %
<input type="checkbox"/> FAMILIE (Familien-Partei Deutschlands)	1	0.16 %
<input type="checkbox"/> neo (neo... Wohlstand für alle)	0	0.00 %
<input type="checkbox"/> Die Humanisten (Partei der Humanisten)	0	0.00 %
<input type="checkbox"/> PdF (Partei des Fortschritts)	0	0.00 %
<input type="checkbox"/> IJK (> >... Partei für Kinder, Jugendliche und Familien... < <... Lobbyisten für Kinder...)	1	0.16 %
<input type="checkbox"/> Tierschutzpartei (PARTEI MENSCH UMWELT TIERSCHUTZ)	8	1.31 %
<input type="checkbox"/> Team Todenhöfer (Team Todenhöfer... Die Gerechtigkeitspartei)	0	0.00 %
<input type="checkbox"/> Volt (Volt Deutschland)	2	0.33 %

Die Wahlbeteiligung liegt bei: **30,57 %**

# Landtagswahl 15.05.2022

## Kreisstadt Unna - Kommunalwahlbezirk 05 (ohne Briefwahl)

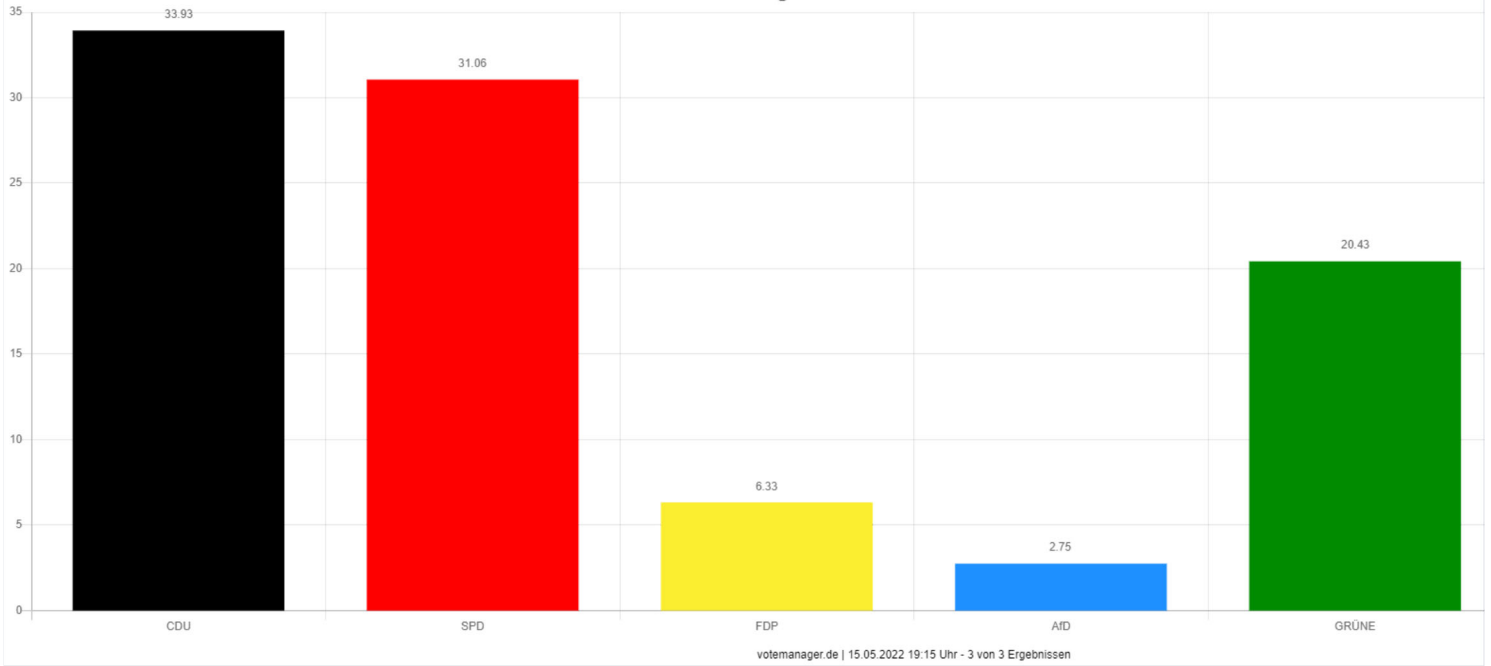


Wahlberechtigte	2.162	
Wähler/innen	843	38,99 %
ungültige Stimmen	5	0,59 %
gültige Stimmen	838	99,41 %

	Anzahl	Prozent
<input type="checkbox"/> Zilian, CDU (Marcel Zilian, Christlich Demokratische Union Deutschlands)	270	32,22 %
<input type="checkbox"/> Ganzke, SPD (Hartmut Ganzke, Sozialdemokratische Partei Deutschlands)	314	37,47 %
<input type="checkbox"/> Schneider, FDP (Susanne Schneider, Freie Demokratische Partei)	48	5,73 %
<input type="checkbox"/> Chmielecki, AfD (Jürgen Chmielecki, Alternative für Deutschland)	24	2,86 %
<input type="checkbox"/> Hierweck, GRÜNE (Hans Hierweck, BÜNDNIS 90/DIE GRÜNEN)	145	17,30 %
<input type="checkbox"/> Willnat, DIE LINKE (Anke Willnat, DIE LINKE)	8	0,95 %
<input type="checkbox"/> Schouwink, Die PARTEI (Frederik Schouwink, Partei für Arbeit, Rechtsstaat, Tierschutz, Elitenförderung und basisdemokratische Initiative)	22	2,63 %
<input type="checkbox"/> Helios, dieBasis (Artur Helios, Basisdemokratische Partei Deutschland)	6	0,72 %
<input type="checkbox"/> Meyer, Volt (Nancy Meyer, Volt Deutschland)	1	0,12 %

Die Wahlbeteiligung liegt bei: **38,99 %**

Kreisstadt Unna - Kommunalwahlbezirk 05 (ohne Briefwahl)  
Landtagswahl 15.05.2022 - Zweitstimmen



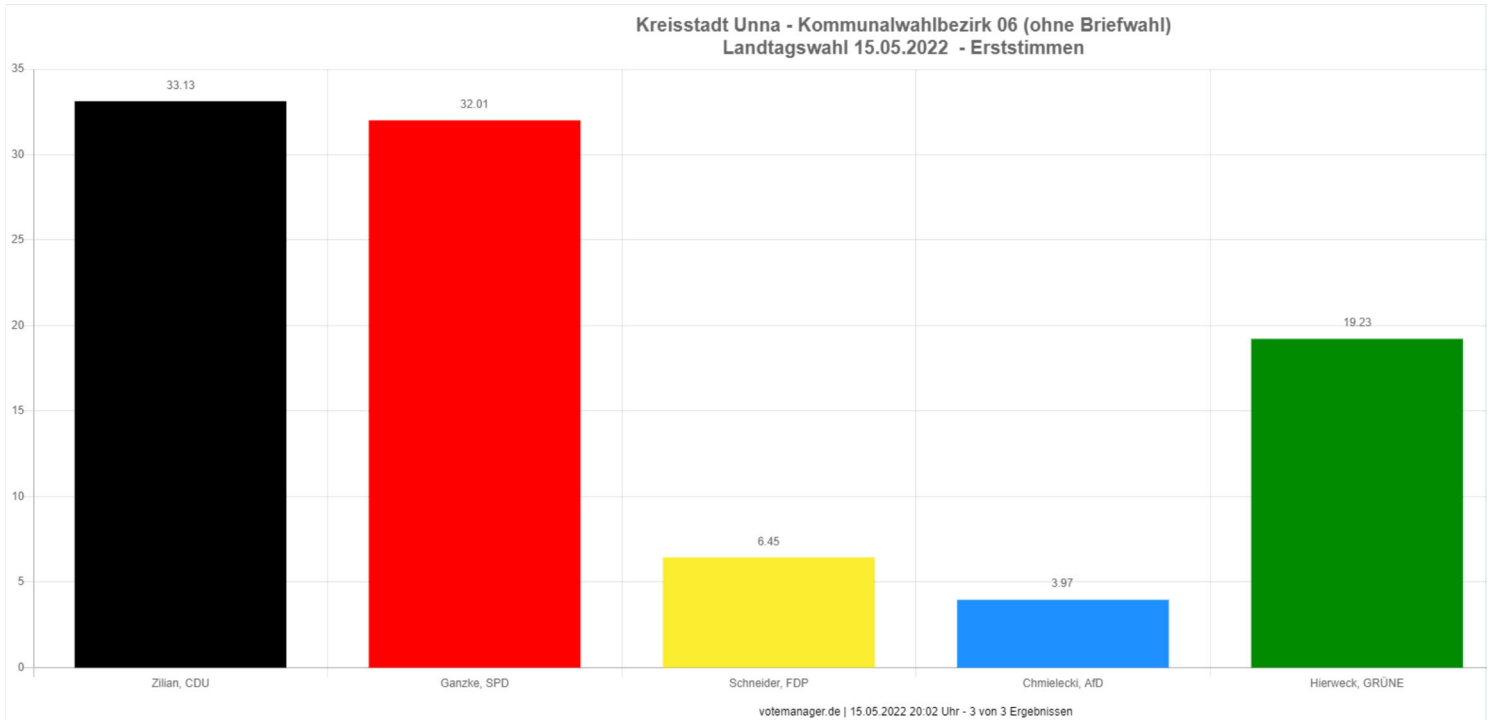
Wahlberechtigte	2.162	
Wähler/innen	843	38,99 %
ungültige Stimmen	6	0,71 %
gültige Stimmen	837	99,29 %

	Anzahl	Prozent
<input type="checkbox"/> CDU (Christlich Demokratische Union Deutschlands)	284	33.93 %
<input type="checkbox"/> SPD (Sozialdemokratische Partei Deutschlands)	260	31.06 %
<input type="checkbox"/> FDP (Freie Demokratische Partei)	53	6.33 %
<input type="checkbox"/> AfD (Alternative für Deutschland)	23	2.75 %
<input type="checkbox"/> GRÜNE (BÜNDNIS 90/DIE GRÜNEN)	171	20.43 %
<input type="checkbox"/> DIE LINKE	10	1.19 %
<input type="checkbox"/> PIRATEN (Piratenpartei Deutschland)	1	0.12 %
<input type="checkbox"/> Die PARTEI (Partei für Arbeit, Rechtsstaat, Tierschutz, Elitenförderung und basisdemokratische Initiative)	9	1.08 %
<input type="checkbox"/> FREIE WÄHLER	4	0.48 %
<input type="checkbox"/> BIG (Bündnis für Innovation & Gerechtigkeit)	0	0.00 %
<input type="checkbox"/> ÖDP (Ökologisch-Demokratische Partei)	0	0.00 %
<input type="checkbox"/> Volksabstimmung (Ab jetzt... Demokratie durch Volksabstimmung... Politik für die Menschen)	0	0.00 %
<input type="checkbox"/> MLKP (Marxistisch-Leninistische Partei Deutschlands)	0	0.00 %
<input type="checkbox"/> DIE VIOLETTEN (Die Violetten)	0	0.00 %
<input type="checkbox"/> Gesundheitsforschung (Partei für Gesundheitsforschung)	0	0.00 %
<input type="checkbox"/> ZENTRUM (Deutsche Zentrumspartei... Älteste Partei Deutschlands gegründet 1870)	0	0.00 %
<input type="checkbox"/> DKP (Deutsche Kommunistische Partei)	1	0.12 %
<input type="checkbox"/> dieBasis (Basisdemokratische Partei Deutschland)	6	0.72 %
<input type="checkbox"/> DSP (Deutsche Sportpartei)	0	0.00 %
<input type="checkbox"/> Die Urbane (Die Urbane... Eine HipHop-Partei)	1	0.12 %
<input type="checkbox"/> LIEBE (Europäische Partei LIEBE)	1	0.12 %
<input type="checkbox"/> FAMILIE (Familien-Partei Deutschlands)	4	0.48 %
<input type="checkbox"/> neo (neo... Wohlstand für alle)	0	0.00 %
<input type="checkbox"/> Die Humanisten (Partei der Humanisten)	1	0.12 %
<input type="checkbox"/> PdF (Partei des Fortschritts)	1	0.12 %
<input type="checkbox"/> IJK (>.>. Partei für Kinder, Jugendliche und Familien...<<<... Lobbyisten für Kinder...)	0	0.00 %
<input type="checkbox"/> Tierschutzpartei (PARTEI MENSCH UMWELT TIERSCHUTZ)	4	0.48 %
<input type="checkbox"/> Team Todenhöfer (Team Todenhöfer... Die Gerechtigkeitspartei)	2	0.24 %
<input type="checkbox"/> Volt (Volt Deutschland)	1	0.12 %

Die Wahlbeteiligung liegt bei: **38,99 %**

# Landtagswahl 15.05.2022

## Kreisstadt Unna - Kommunalwahlbezirk 06 (ohne Briefwahl)

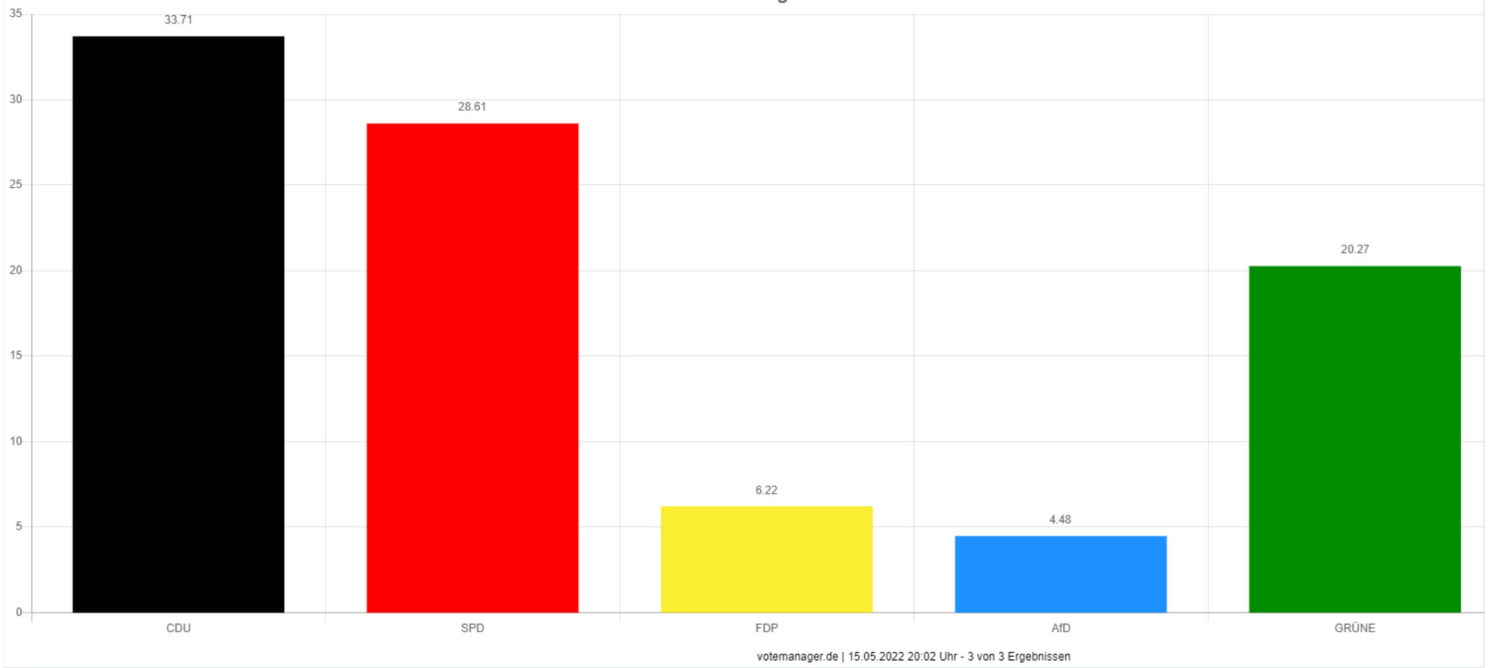


Wahlberechtigte	2.003	
Wähler/innen	811	40,49 %
ungültige Stimmen	5	0,62 %
gültige Stimmen	806	99,38 %

	Anzahl	Prozent
<input type="checkbox"/> Zilian, CDU (Marcel Zilian, Christlich Demokratische Union Deutschlands)	267	33,13 %
<input type="checkbox"/> Ganzke, SPD (Hartmut Ganzke, Sozialdemokratische Partei Deutschlands)	258	32,01 %
<input type="checkbox"/> Schneider, FDP (Susanne Schneider, Freie Demokratische Partei)	52	6,45 %
<input type="checkbox"/> Chmielecki, AfD (Jürgen Chmielecki, Alternative für Deutschland)	32	3,97 %
<input type="checkbox"/> Hierweck, GRÜNE (Hans Hierweck, BÜNDNIS 90/DIE GRÜNEN)	155	19,23 %
<input type="checkbox"/> Willnat, DIE LINKE (Anke Willnat, DIE LINKE)	15	1,86 %
<input type="checkbox"/> Schouwink, Die PARTEI (Frederik Schouwink, Partei für Arbeit, Rechtsstaat, Tierschutz, Elitenförderung und basisdemokratische Initiative)	16	1,99 %
<input type="checkbox"/> Helios, dieBasis (Artur Helios, Basisdemokratische Partei Deutschland)	6	0,74 %
<input type="checkbox"/> Meyer, Volt (Nancy Meyer, Volt Deutschland)	5	0,62 %

Die Wahlbeteiligung liegt bei: **40,49 %**

Kreisstadt Unna - Kommunalwahlbezirk 06 (ohne Briefwahl)  
Landtagswahl 15.05.2022 - Zweitstimmen



Wahlberechtigte	2.003	
Wähler/innen	811	40,49 %
ungültige Stimmen	7	0,86 %
gültige Stimmen	804	99,14 %

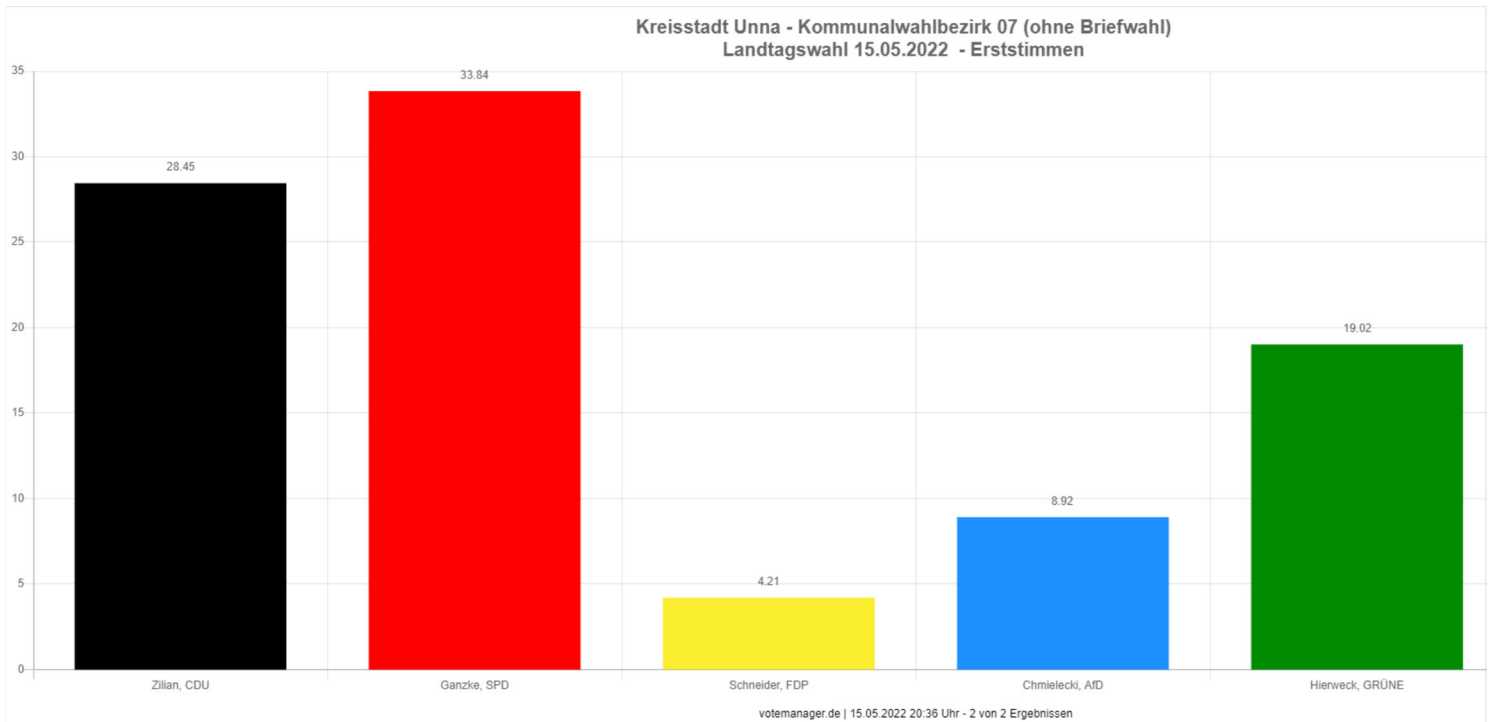
		Anzahl	Prozent
<input type="checkbox"/>	CDU (Christlich Demokratische Union Deutschlands)	271	33.71 %
<input type="checkbox"/>	SPD (Sozialdemokratische Partei Deutschlands)	230	28.61 %
<input type="checkbox"/>	FDP (Freie Demokratische Partei)	50	6.22 %
<input type="checkbox"/>	AfD (Alternative für Deutschland)	36	4.48 %
<input type="checkbox"/>	GRÜNE (BÜNDNIS 90/DIE GRÜNEN)	163	20.27 %
<input type="checkbox"/>	DIE LINKE	12	1.49 %
<input type="checkbox"/>	PIRATEN (Piratenpartei Deutschland)	3	0.37 %
<input type="checkbox"/>	Die PARTEI (Partei für Arbeit, Rechtsstaat, Tierschutz, Elitenförderung und basisdemokratische Initiative)	6	0.75 %
<input type="checkbox"/>	FREIE WÄHLER	4	0.50 %
<input type="checkbox"/>	BIG (Bündnis für Innovation & Gerechtigkeit)	0	0.00 %
<input type="checkbox"/>	ÖDP (Ökologisch-Demokratische Partei)	2	0.25 %
<input type="checkbox"/>	Volksabstimmung (Ab jetzt... Demokratie durch Volksabstimmung... Politik für die Menschen)	0	0.00 %
<input type="checkbox"/>	MLPD (Marxistisch-Leninistische Partei Deutschlands)	0	0.00 %
<input type="checkbox"/>	DIE VIOLETTEN (Die Violetten)	0	0.00 %
<input type="checkbox"/>	Gesundheitsforschung (Partei für Gesundheitsforschung)	0	0.00 %
<input type="checkbox"/>	ZENTRUM (Deutsche Zentrumspartei... Älteste Partei Deutschlands gegründet 1870)	0	0.00 %
<input type="checkbox"/>	DKP (Deutsche Kommunistische Partei)	0	0.00 %
<input type="checkbox"/>	dieBasis (Basisdemokratische Partei Deutschland)	9	1.12 %
<input type="checkbox"/>	DSP (Deutsche Sportpartei)	0	0.00 %
<input type="checkbox"/>	Die Urbane (Die Urbane... Eine HipHop Partei)	0	0.00 %
<input type="checkbox"/>	LIBER (Europäische Partei LIBER)	0	0.00 %
<input type="checkbox"/>	FAMILIE (Familien-Partei Deutschlands)	0	0.00 %
<input type="checkbox"/>	neo (neo... Wohlstand für alle)	0	0.00 %
<input type="checkbox"/>	Die Humanisten (Partei der Humanisten)	0	0.00 %
<input type="checkbox"/>	PdF (Partei des Fortschritts)	0	0.00 %
<input type="checkbox"/>	JK (> >... Partei für Kinder, Jugendliche und Familien... < <... Lobbyisten für Kinder...)	0	0.00 %
<input type="checkbox"/>	Tierschutzpartei (PARTEI MENSCH UMWELT TIERSCHUTZ)	11	1.37 %
<input type="checkbox"/>	Team.Todenhöfer (Team.Todenhöfer... Die Gerechtigkeitspartei)	1	0.12 %
<input type="checkbox"/>	Volt (Volt Deutschland)	6	0.75 %

Die Wahlbeteiligung liegt bei: **40,49 %**



# Landtagswahl 15.05.2022

## Kreisstadt Unna - Kommunalwahlbezirk 07 (ohne Briefwahl)

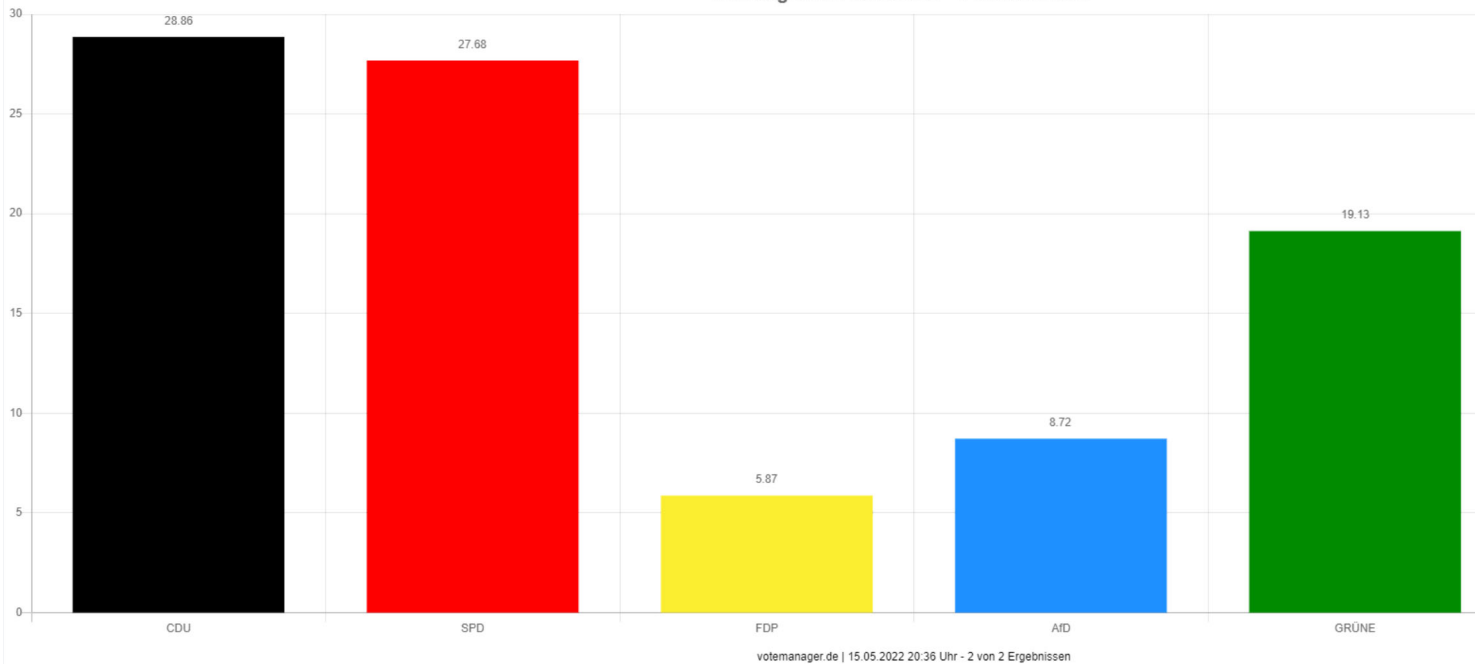


Wahlberechtigte	1.991	
Wähler/innen	606	30,44 %
ungültige Stimmen	12	1,98 %
gültige Stimmen	594	98,02 %

	Anzahl	Prozent
<input type="checkbox"/> Zilian, CDU (Marcel Zilian, Christlich Demokratische Union Deutschlands)	169	28,45 %
<input type="checkbox"/> Ganzke, SPD (Hartmut Ganzke, Sozialdemokratische Partei Deutschlands)	201	33,84 %
<input type="checkbox"/> Schneider, FDP (Susanne Schneider, Freie Demokratische Partei)	25	4,21 %
<input type="checkbox"/> Chmielecki, AfD (Jürgen Chmielecki, Alternative für Deutschland)	53	8,92 %
<input type="checkbox"/> Hierweck, GRÜNE (Hans Hierweck, BÜNDNIS 90/DIE GRÜNEN)	113	19,02 %
<input type="checkbox"/> Willnat, DIE LINKE (Anke Willnat, DIE LINKE)	13	2,19 %
<input type="checkbox"/> Schouwink, Die PARTEI (Frederik Schouwink, Partei für Arbeit, Rechtsstaat, Tierschutz, Elitenförderung und basisdemokratische Initiative)	14	2,36 %
<input type="checkbox"/> Helios, dieBasis (Artur Helios, Basisdemokratische Partei Deutschland)	4	0,67 %
<input type="checkbox"/> Meyer, Volt (Nancy Meyer, Volt Deutschland)	2	0,34 %

Die Wahlbeteiligung liegt bei: **30,44 %**

Kreisstadt Unna - Kommunalwahlbezirk 07 (ohne Briefwahl)  
Landtagswahl 15.05.2022 - Zweitstimmen



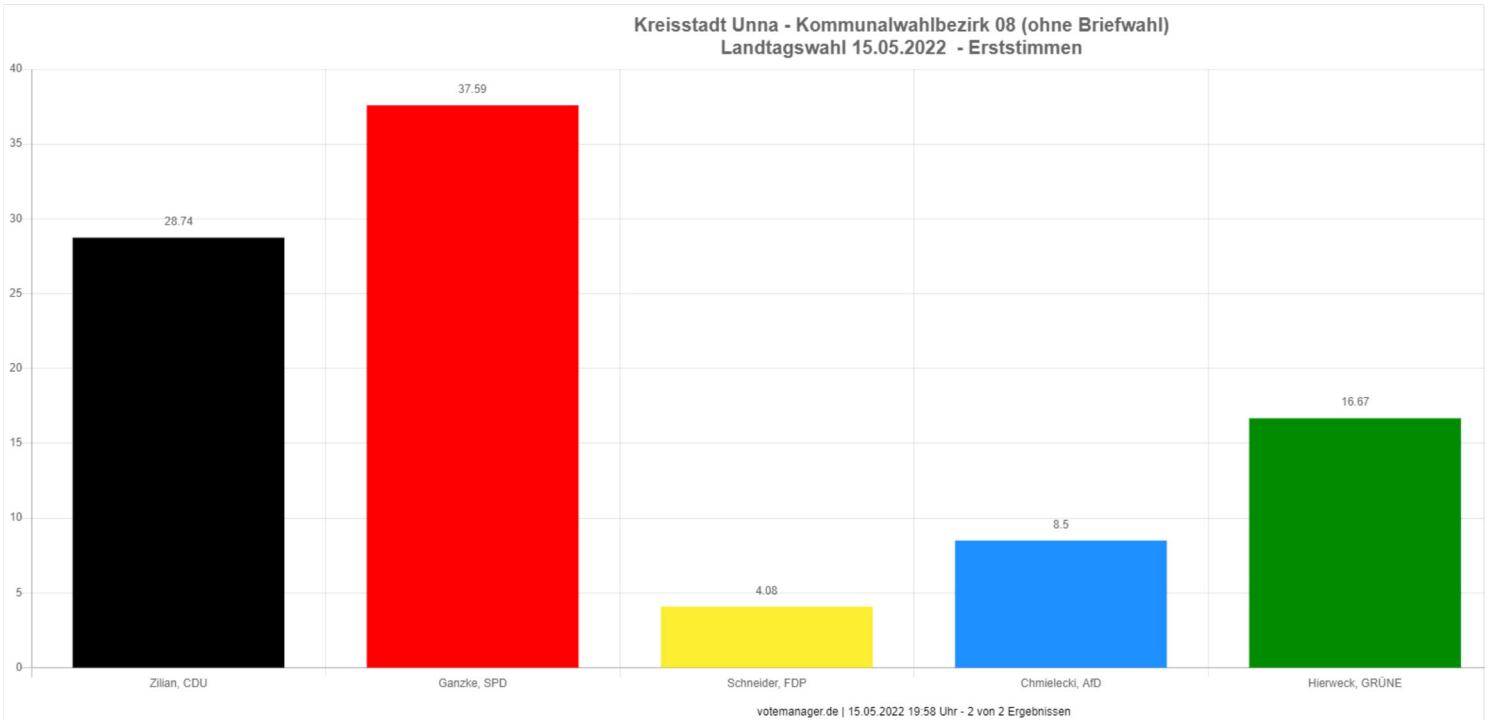
Wahlberechtigte	1.991	
Wähler/innen	606	30,44 %
ungültige Stimmen	10	1,65 %
gültige Stimmen	596	98,35 %

	Anzahl	Prozent
<input type="checkbox"/> CDU (Christlich Demokratische Union Deutschlands)	172	28.86 %
<input type="checkbox"/> SPD (Sozialdemokratische Partei Deutschlands)	165	27.68 %
<input type="checkbox"/> FDP (Freie Demokratische Partei)	35	5.87 %
<input type="checkbox"/> AfD (Alternative für Deutschland)	52	8.72 %
<input type="checkbox"/> GRÜNE (BÜNDNIS 90/DIE GRÜNEN)	114	19.13 %
<input type="checkbox"/> DIE LINKE	17	2.85 %
<input type="checkbox"/> PIRATEN (Piratenpartei Deutschland)	2	0.34 %
<input type="checkbox"/> Die PARTEI (Partei für Arbeit, Rechtsstaat, Tierschutz, Elitenförderung und basisdemokratische Initiative)	9	1.51 %
<input type="checkbox"/> FREIE WÄHLER	1	0.17 %
<input type="checkbox"/> BIG (Bündnis für Innovation & Gerechtigkeit)	1	0.17 %
<input type="checkbox"/> ÖDP (Ökologisch-Demokratische Partei)	2	0.34 %
<input type="checkbox"/> Volksabstimmung (Ab jetzt... Demokratie durch Volksabstimmung... Politik für die Menschen)	1	0.17 %
<input type="checkbox"/> MLKP (Marxistisch-Leninistische Partei Deutschlands)	0	0.00 %
<input type="checkbox"/> DIE VIOLETTEN (Die Violetten)	0	0.00 %
<input type="checkbox"/> Gesundheitsforschung (Partei für Gesundheitsforschung)	0	0.00 %
<input type="checkbox"/> ZENTRUM (Deutsche Zentrumspartei... Älteste Partei Deutschlands gegründet 1870)	0	0.00 %
<input type="checkbox"/> DKP (Deutsche Kommunistische Partei)	1	0.17 %
<input type="checkbox"/> dieBasis (Basisdemokratische Partei Deutschland)	6	1.01 %
<input type="checkbox"/> DSP (Deutsche Sportpartei)	0	0.00 %
<input type="checkbox"/> Die Urbane (Die Urbane... Eine HipHop-Partei)	1	0.17 %
<input type="checkbox"/> LIEBE (Europäische Partei LIEBE)	1	0.17 %
<input type="checkbox"/> FAMILIE (Familien-Partei Deutschlands)	3	0.50 %
<input type="checkbox"/> neo (neo... Wohlstand für alle)	1	0.17 %
<input type="checkbox"/> Die Humanisten (Partei der Humanisten)	3	0.50 %
<input type="checkbox"/> PdF (Partei des Fortschritts)	0	0.00 %
<input type="checkbox"/> IJK (> >... Partei für Kinder, Jugendliche und Familien... < <... Lobbyisten für Kinder...)	0	0.00 %
<input type="checkbox"/> Tierschutzpartei (PARTEI MENSCH UMWELT TIERSCHUTZ)	7	1.17 %
<input type="checkbox"/> Team Todenhöfer (Team Todenhöfer... Die Gerechtigkeitspartei)	1	0.17 %
<input type="checkbox"/> Volt (Volt Deutschland)	1	0.17 %

Die Wahlbeteiligung liegt bei: **30,44 %**

# Landtagswahl 15.05.2022

## Kreisstadt Unna - Kommunalwahlbezirk 08 (ohne Briefwahl)

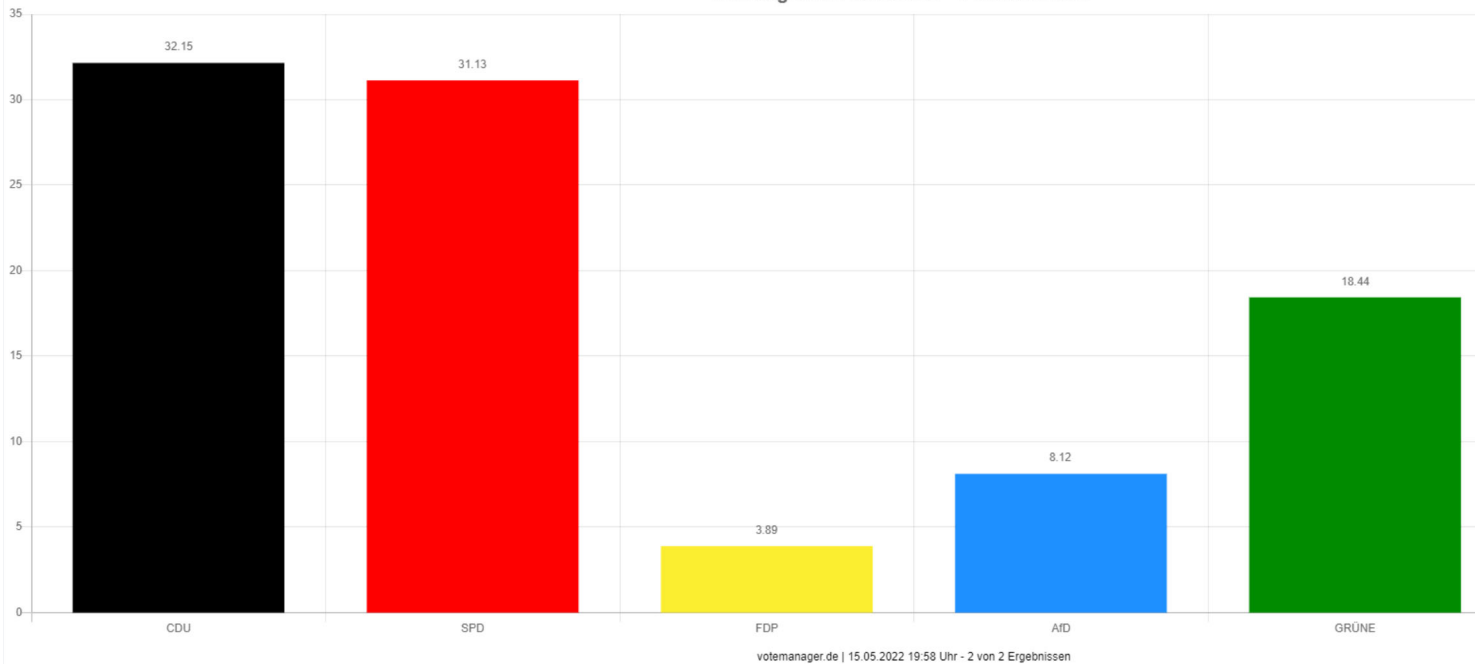


Wahlberechtigte	1.979	
Wähler/innen	599	30,27 %
ungültige Stimmen	11	1,84 %
gültige Stimmen	588	98,16 %

	Anzahl	Prozent
<input type="checkbox"/> Zilian, CDU (Marcel Zilian, Christlich Demokratische Union Deutschlands)	169	28,74 %
<input type="checkbox"/> Ganzke, SPD (Hartmut Ganzke, Sozialdemokratische Partei Deutschlands)	221	37,59 %
<input type="checkbox"/> Schneider, FDP (Susanne Schneider, Freie Demokratische Partei)	24	4,08 %
<input type="checkbox"/> Chmielecki, AfD (Jürgen Chmielecki, Alternative für Deutschland)	50	8,50 %
<input type="checkbox"/> Hierweck, GRÜNE (Hans Hierweck, BÜNDNIS 90/DIE GRÜNEN)	98	16,67 %
<input type="checkbox"/> Willnat, DIE LINKE (Anke Willnat, DIE LINKE)	9	1,53 %
<input type="checkbox"/> Schouwink, Die PARTEI (Frederik Schouwink, Partei für Arbeit, Rechtsstaat, Tierschutz, Elitenförderung und basisdemokratische Initiative)	12	2,04 %
<input type="checkbox"/> Helios, dieBasis (Artur Helios, Basisdemokratische Partei Deutschland)	1	0,17 %
<input type="checkbox"/> Meyer, Volt (Nancy Meyer, Volt Deutschland)	4	0,68 %

Die Wahlbeteiligung liegt bei: **30,27 %**

Kreisstadt Unna - Kommunalwahlbezirk 08 (ohne Briefwahl)  
Landtagswahl 15.05.2022 - Zweitstimmen



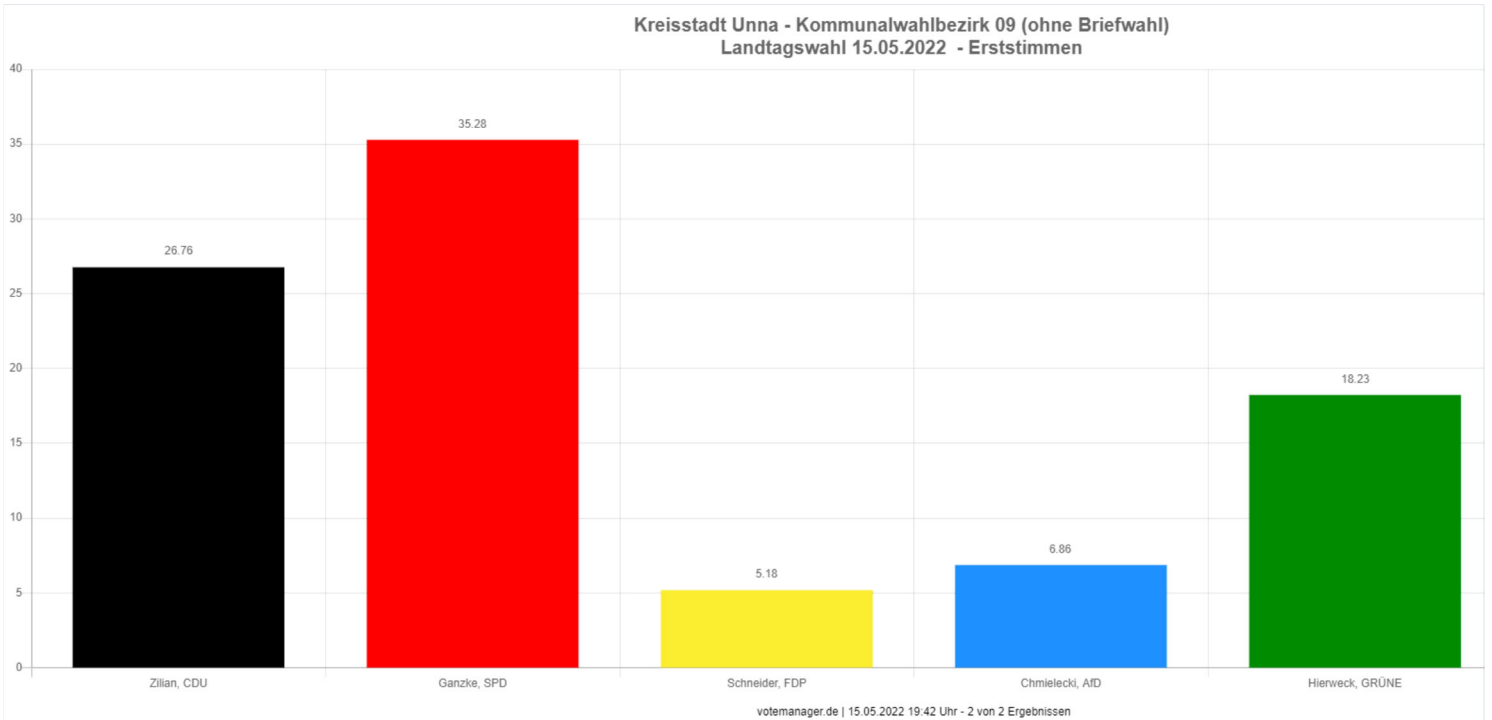
Wahlberechtigte	1.979	
Wähler/innen	599	30,27 %
ungültige Stimmen	8	1,34 %
gültige Stimmen	591	98,66 %

		Anzahl	Prozent
<input type="checkbox"/>	CDU (Christlich Demokratische Union Deutschlands)	190	32.15 %
<input type="checkbox"/>	SPD (Sozialdemokratische Partei Deutschlands)	184	31.13 %
<input type="checkbox"/>	FDP (Freie Demokratische Partei)	23	3.89 %
<input type="checkbox"/>	AfD (Alternative für Deutschland)	48	8.12 %
<input type="checkbox"/>	GRÜNE (BÜNDNIS 90/DIE GRÜNEN)	109	18.44 %
<input type="checkbox"/>	DIE LINKE	13	2.20 %
<input type="checkbox"/>	PIRATEN (Piratenpartei Deutschland)	0	0.00 %
<input type="checkbox"/>	Die PARTEI (Partei für Arbeit, Rechtsstaat, Tierschutz, Elitenförderung und basisdemokratische Initiative)	4	0.68 %
<input type="checkbox"/>	FREIE WÄHLER	4	0.68 %
<input type="checkbox"/>	BIG (Bündnis für Innovation & Gerechtigkeit)	0	0.00 %
<input type="checkbox"/>	ÖDP (Ökologisch-Demokratische Partei)	0	0.00 %
<input type="checkbox"/>	Volksabstimmung (Ab jetzt... Demokratie durch Volksabstimmung... Politik für die Menschen)	0	0.00 %
<input type="checkbox"/>	MLPD (Marxistisch-Leninistische Partei Deutschlands)	0	0.00 %
<input type="checkbox"/>	DIE VIOLETTEN (Die Violetten)	0	0.00 %
<input type="checkbox"/>	Gesundheitsforschung (Partei für Gesundheitsforschung)	0	0.00 %
<input type="checkbox"/>	ZENTRUM (Deutsche Zentrumspartei... Älteste Partei Deutschlands gegründet 1870)	0	0.00 %
<input type="checkbox"/>	DKP (Deutsche Kommunistische Partei)	0	0.00 %
<input type="checkbox"/>	dieBasis (Basisdemokratische Partei Deutschland)	2	0.34 %
<input type="checkbox"/>	DSP (Deutsche Sportpartei)	0	0.00 %
<input type="checkbox"/>	Die Urbane (Die Urbane... Eine HipHop Partei)	0	0.00 %
<input type="checkbox"/>	LIBER (Europäische Partei LIBER)	0	0.00 %
<input type="checkbox"/>	FAMILIE (Familien-Partei Deutschlands)	1	0.17 %
<input type="checkbox"/>	neo (neo... Wohlstand für alle)	0	0.00 %
<input type="checkbox"/>	Die Humanisten (Partei der Humanisten)	0	0.00 %
<input type="checkbox"/>	PdF (Partei des Fortschritts)	0	0.00 %
<input type="checkbox"/>	JKK (> >... Partei für Kinder, Jugendliche und Familien... < <... Lobbyisten für Kinder...)	1	0.17 %
<input type="checkbox"/>	Tierschutzpartei (PARTEI MENSCH UMWELT TIERSCHUTZ)	10	1.69 %
<input type="checkbox"/>	Team Todenhöfer (Team Todenhöfer... Die Gerechtigkeitspartei)	0	0.00 %
<input type="checkbox"/>	Volt (Volt Deutschland)	2	0.34 %

Die Wahlbeteiligung liegt bei: **30,27 %**

# Landtagswahl 15.05.2022

## Kreisstadt Unna - Kommunalwahlbezirk 09 (ohne Briefwahl)

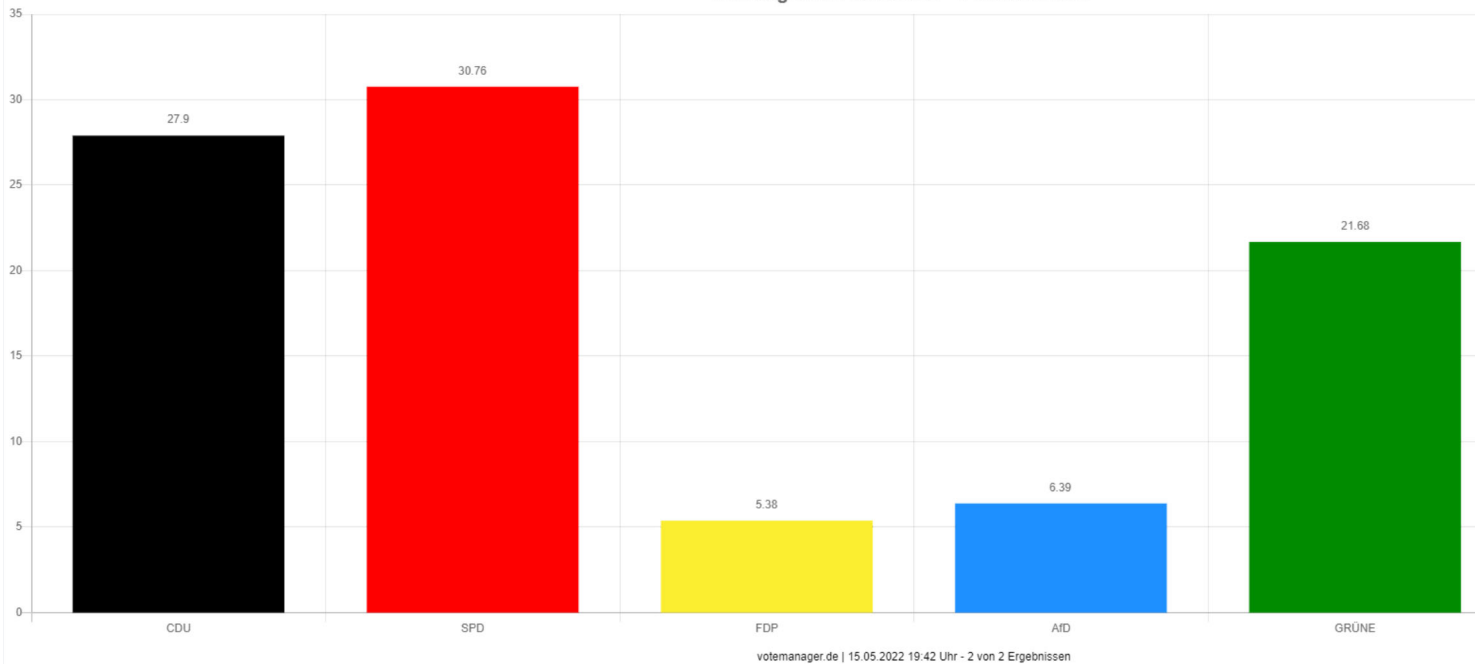


Wahlberechtigte	1.897	
Wähler/innen	608	32,05 %
ungültige Stimmen	10	1,64 %
gültige Stimmen	598	98,36 %

	Anzahl	Prozent
<input type="checkbox"/> Zilian, CDU (Marcel Zilian, Christlich Demokratische Union Deutschlands)	160	26,76 %
<input type="checkbox"/> Ganzke, SPD (Hartmut Ganzke, Sozialdemokratische Partei Deutschlands)	211	35,28 %
<input type="checkbox"/> Schneider, FDP (Susanne Schneider, Freie Demokratische Partei)	31	5,18 %
<input type="checkbox"/> Chmielecki, AfD (Jürgen Chmielecki, Alternative für Deutschland)	41	6,86 %
<input type="checkbox"/> Hierweck, GRÜNE (Hans Hierweck, BÜNDNIS 90/DIE GRÜNEN)	109	18,23 %
<input type="checkbox"/> Willnat, DIE LINKE (Anke Willnat, DIE LINKE)	19	3,18 %
<input type="checkbox"/> Schouwink, Die PARTEI (Frederik Schouwink, Partei für Arbeit, Rechtsstaat, Tierschutz, Elitenförderung und basisdemokratische Initiative)	23	3,85 %
<input type="checkbox"/> Helios, dieBasis (Artur Helios, Basisdemokratische Partei Deutschland)	2	0,33 %
<input type="checkbox"/> Meyer, Volt (Nancy Meyer, Volt Deutschland)	2	0,33 %

Die Wahlbeteiligung liegt bei: **32,05 %**

Kreisstadt Unna - Kommunalwahlbezirk 09 (ohne Briefwahl)  
Landtagswahl 15.05.2022 - Zweitstimmen



Wahlberechtigte	1.897	
Wähler/innen	608	32,05 %
ungültige Stimmen	13	2,14 %
gültige Stimmen	595	97,86 %

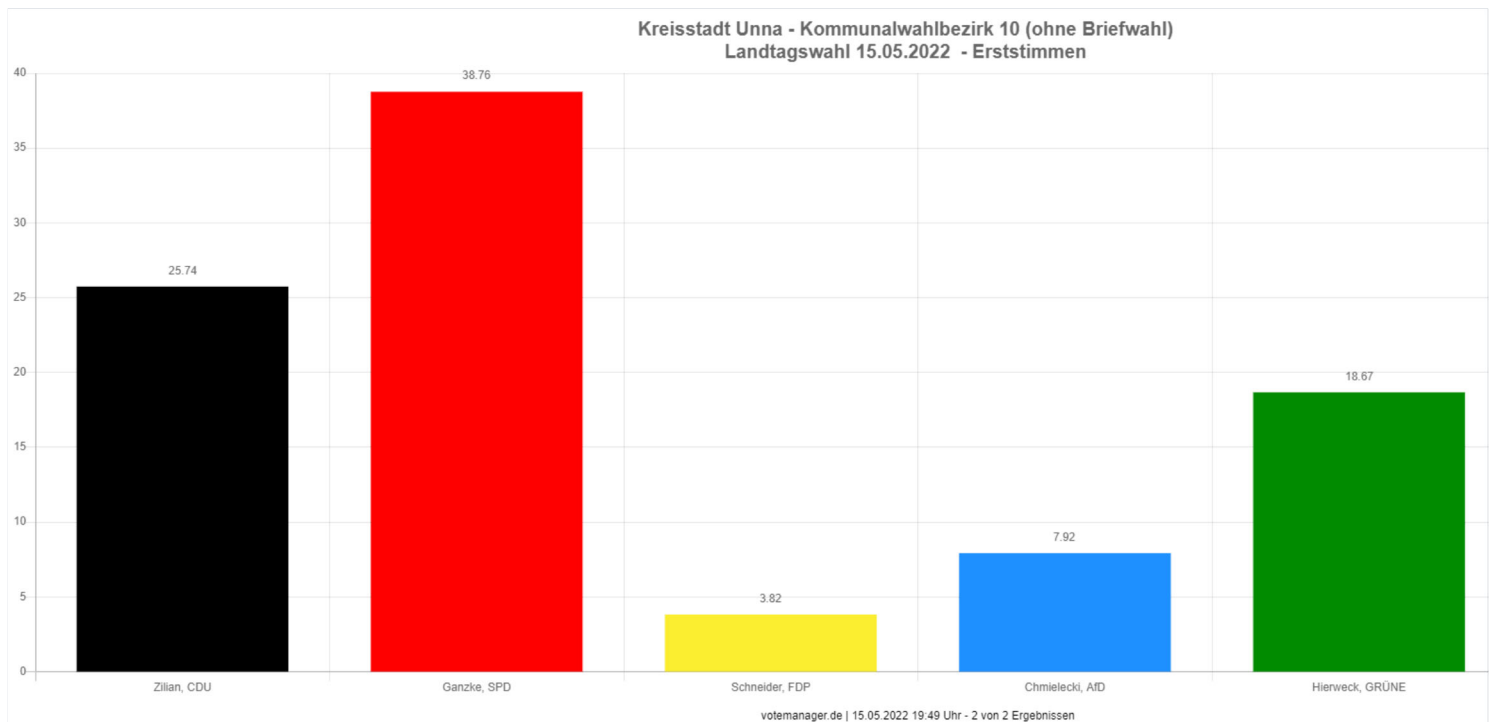


	Anzahl	Prozent
<input type="checkbox"/> CDU (Christlich Demokratische Union Deutschlands)	166	27.90 %
<input type="checkbox"/> SPD (Sozialdemokratische Partei Deutschlands)	183	30.76 %
<input type="checkbox"/> FDP (Freie Demokratische Partei)	32	5.38 %
<input type="checkbox"/> AfD (Alternative für Deutschland)	38	6.39 %
<input type="checkbox"/> GRÜNE (BÜNDNIS 90/DIE GRÜNEN)	129	21.68 %
<input type="checkbox"/> DIE LINKE	16	2.69 %
<input type="checkbox"/> PIRATEN (Piratenpartei Deutschland)	2	0.34 %
<input type="checkbox"/> Die PARTEI (Partei für Arbeit, Rechtsstaat, Tierschutz, Elitenförderung und basisdemokratische Initiative)	14	2.35 %
<input type="checkbox"/> FREIE WÄHLER	2	0.34 %
<input type="checkbox"/> BIG (Bündnis für Innovation & Gerechtigkeit)	0	0.00 %
<input type="checkbox"/> ÖDP (Ökologisch-Demokratische Partei)	0	0.00 %
<input type="checkbox"/> Volksabstimmung (Ab jetzt... Demokratie durch Volksabstimmung... Politik für die Menschen)	0	0.00 %
<input type="checkbox"/> MLKP (Marxistisch-Leninistische Partei Deutschlands)	1	0.17 %
<input type="checkbox"/> DIE VIOLETTEN (Die Violetten)	0	0.00 %
<input type="checkbox"/> Gesundheitsforschung (Partei für Gesundheitsforschung)	1	0.17 %
<input type="checkbox"/> ZENTRUM (Deutsche Zentrumspartei... Älteste Partei Deutschlands gegründet 1870)	0	0.00 %
<input type="checkbox"/> DKP (Deutsche Kommunistische Partei)	0	0.00 %
<input type="checkbox"/> dieBasis (Basisdemokratische Partei Deutschland)	4	0.67 %
<input type="checkbox"/> DSP (Deutsche Sportpartei)	0	0.00 %
<input type="checkbox"/> Die Urbane (Die Urbane... Eine HipHop-Partei)	0	0.00 %
<input type="checkbox"/> LIEBE (Europäische Partei LIEBE)	0	0.00 %
<input type="checkbox"/> FAMILIE (Familien-Partei Deutschlands)	0	0.00 %
<input type="checkbox"/> neo (neo... Wohlstand für alle)	0	0.00 %
<input type="checkbox"/> Die Humanisten (Partei der Humanisten)	1	0.17 %
<input type="checkbox"/> PdF (Partei des Fortschritts)	0	0.00 %
<input type="checkbox"/> IJK (> >... Partei für Kinder, Jugendliche und Familien... < <... Lobbyisten für Kinder...)	0	0.00 %
<input type="checkbox"/> Tierschutzpartei (PARTEI MENSCH UMWELT TIERSCHUTZ)	6	1.01 %
<input type="checkbox"/> Team.Todenhöfer (Team.Todenhöfer... Die Gerechtigkeitspartei)	0	0.00 %
<input type="checkbox"/> Volt (Volt Deutschland)	0	0.00 %

Die Wahlbeteiligung liegt bei: **32,05 %**

# Landtagswahl 15.05.2022

## Kreisstadt Unna - Kommunalwahlbezirk 10 (ohne Briefwahl)

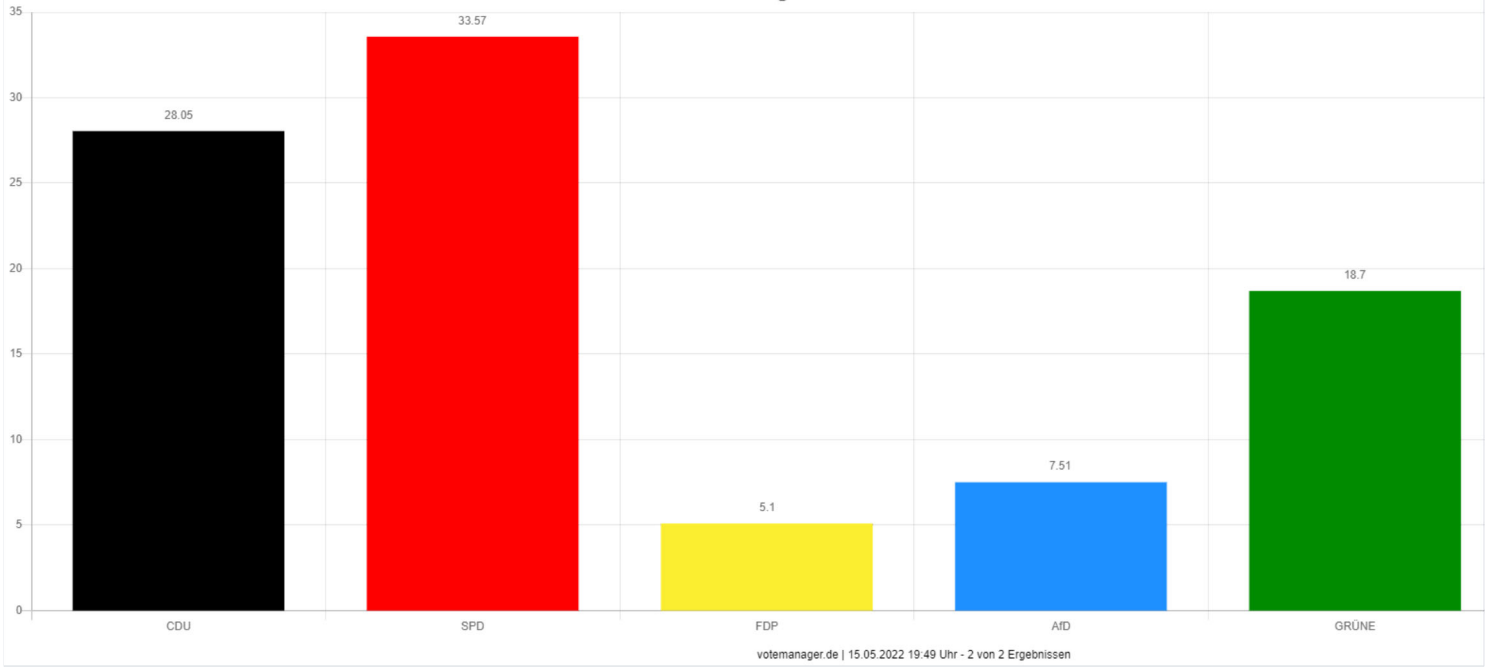


Wahlberechtigte	2.082	
Wähler/innen	714	34,29 %
ungültige Stimmen	7	0,98 %
gültige Stimmen	707	99,02 %

	Anzahl	Prozent
<input type="checkbox"/> Zilian, CDU (Marcel Zilian, Christlich Demokratische Union Deutschlands)	182	25.74 %
<input type="checkbox"/> Ganzke, SPD (Hartmut Ganzke, Sozialdemokratische Partei Deutschlands)	274	38.76 %
<input type="checkbox"/> Schneider, FDP (Susanne Schneider, Freie Demokratische Partei)	27	3.82 %
<input type="checkbox"/> Chmielecki, AfD (Jürgen Chmielecki, Alternative für Deutschland)	56	7.92 %
<input type="checkbox"/> Hierweck, GRÜNE (Hans Hierweck, BÜNDNIS 90/DIE GRÜNEN)	132	18.67 %
<input type="checkbox"/> Willnat, DIE LINKE (Anke Willnat, DIE LINKE)	13	1.84 %
<input type="checkbox"/> Schouwink, Die PARTEI (Frederik Schouwink, Partei für Arbeit, Rechtsstaat, Tierschutz, Elitenförderung und basisdemokratische Initiative)	12	1.70 %
<input type="checkbox"/> Helios, dieBasis (Artur Helios, Basisdemokratische Partei Deutschland)	7	0.99 %
<input type="checkbox"/> Meyer, Volt (Nancy Meyer, Volt Deutschland)	4	0.57 %

Die Wahlbeteiligung liegt bei: **34,29 %**

Kreisstadt Unna - Kommunalwahlbezirk 10 (ohne Briefwahl)  
Landtagswahl 15.05.2022 - Zweitstimmen



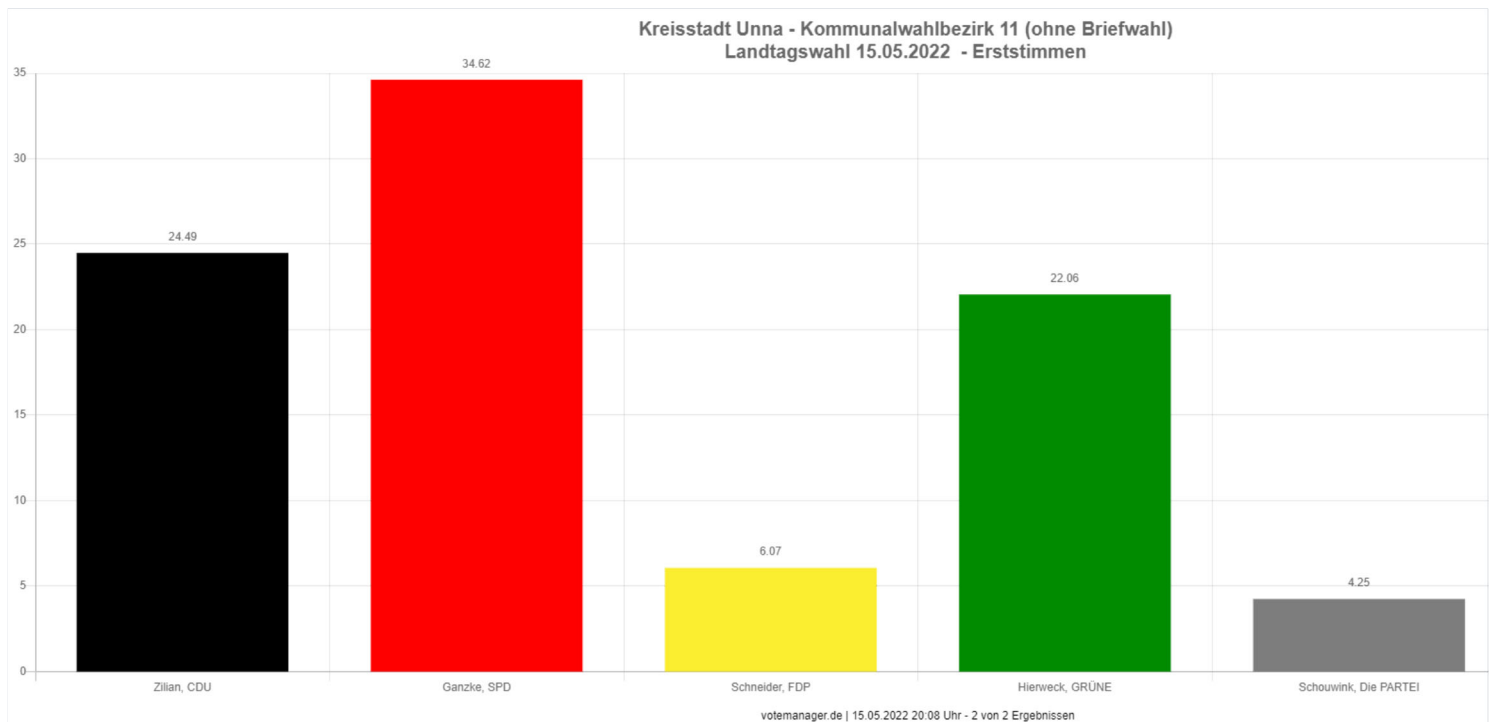
Wahlberechtigte	2.082	
Wähler/innen	714	34,29 %
ungültige Stimmen	8	1,12 %
gültige Stimmen	706	98,88 %

	Anzahl	Prozent
<input type="checkbox"/> CDU (Christlich Demokratische Union Deutschlands)	198	28.05 %
<input type="checkbox"/> SPD (Sozialdemokratische Partei Deutschlands)	237	33.57 %
<input type="checkbox"/> FDP (Freie Demokratische Partei)	36	5.10 %
<input type="checkbox"/> AfD (Alternative für Deutschland)	53	7.51 %
<input type="checkbox"/> GRÜNE (BÜNDNIS 90/DIE GRÜNEN)	132	18.70 %
<input type="checkbox"/> DIE LINKE	13	1.84 %
<input type="checkbox"/> PIRATEN (Piratenpartei Deutschland)	0	0.00 %
<input type="checkbox"/> Die PARTEI (Partei für Arbeit, Rechtsstaat, Tierschutz, Elitenförderung und basisdemokratische Initiative)	5	0.71 %
<input type="checkbox"/> FREIE WÄHLER	1	0.14 %
<input type="checkbox"/> BIG (Bündnis für Innovation & Gerechtigkeit)	0	0.00 %
<input type="checkbox"/> ÖDP (Ökologisch-Demokratische Partei)	1	0.14 %
<input type="checkbox"/> Volksabstimmung (Ab jetzt... Demokratie durch Volksabstimmung... Politik für die Menschen)	0	0.00 %
<input type="checkbox"/> MLKP (Marxistisch-Leninistische Partei Deutschlands)	0	0.00 %
<input type="checkbox"/> DIE VIOLETTEN (Die Violetten)	1	0.14 %
<input type="checkbox"/> Gesundheitsforschung (Partei für Gesundheitsforschung)	3	0.42 %
<input type="checkbox"/> ZENTRUM (Deutsche Zentrumspartei... Älteste Partei Deutschlands gegründet 1870)	0	0.00 %
<input type="checkbox"/> DKP (Deutsche Kommunistische Partei)	0	0.00 %
<input type="checkbox"/> dieBasis (Basisdemokratische Partei Deutschland)	5	0.71 %
<input type="checkbox"/> DSP (Deutsche Sportpartei)	1	0.14 %
<input type="checkbox"/> Die Urbane (Die Urbane... Eine HipHop Partei)	0	0.00 %
<input type="checkbox"/> LIEBE (Europäische Partei LIEBE)	4	0.57 %
<input type="checkbox"/> FAMILIE (Familien-Partei Deutschlands)	1	0.14 %
<input type="checkbox"/> neo (neo... Wohlstand für alle)	0	0.00 %
<input type="checkbox"/> Die Humanisten (Partei der Humanisten)	2	0.28 %
<input type="checkbox"/> PdF (Partei des Fortschritts)	2	0.28 %
<input type="checkbox"/> IJK (>.>. Partei für Kinder, Jugendliche und Familien...<<<... Lobbyisten für Kinder...)	0	0.00 %
<input type="checkbox"/> Tierschutzpartei (PARTEI MENSCH UMWELT TIERSCHUTZ)	5	0.71 %
<input type="checkbox"/> Team Todenhöfer (Team Todenhöfer... Die Gerechtigkeitspartei)	2	0.28 %
<input type="checkbox"/> Volt (Volt Deutschland)	4	0.57 %

Die Wahlbeteiligung liegt bei: **34,29 %**

# Landtagswahl 15.05.2022

## Kreisstadt Unna - Kommunalwahlbezirk 11 (ohne Briefwahl)

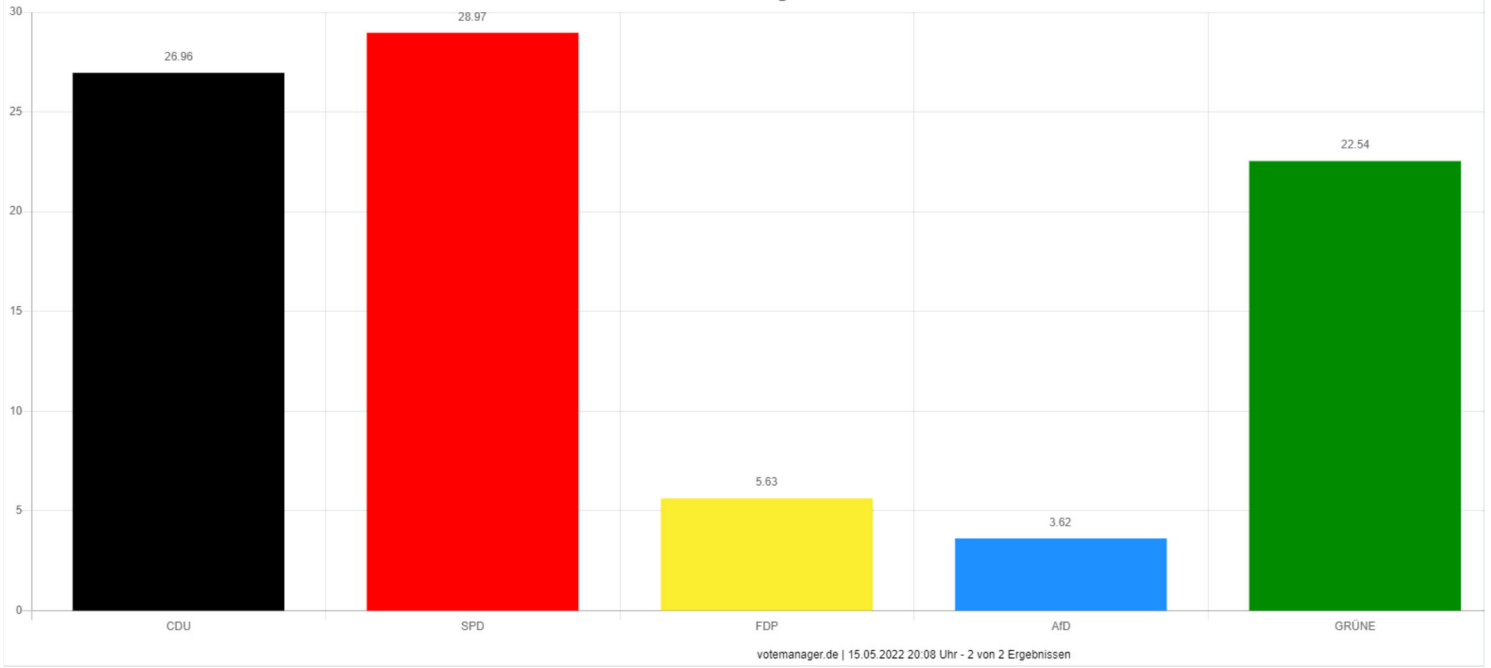


Wahlberechtigte	1.905	
Wähler/innen	502	26,35 %
ungültige Stimmen	8	1,59 %
gültige Stimmen	494	98,41 %

	Anzahl	Prozent
<input type="checkbox"/> Zilian, CDU (Marcel Zilian, Christlich Demokratische Union Deutschlands)	121	24,49 %
<input type="checkbox"/> Ganzke, SPD (Hartmut Ganzke, Sozialdemokratische Partei Deutschlands)	171	34,62 %
<input type="checkbox"/> Schneider, FDP (Susanne Schneider, Freie Demokratische Partei)	30	6,07 %
<input type="checkbox"/> Chmielecki, AfD (Jürgen Chmielecki, Alternative für Deutschland)	18	3,64 %
<input type="checkbox"/> Hierweck, GRÜNE (Hans Hierweck, BÜNDNIS 90/DIE GRÜNEN)	109	22,06 %
<input type="checkbox"/> Willnat, DIE LINKE (Anke Willnat, DIE LINKE)	13	2,63 %
<input type="checkbox"/> Schouwink, Die PARTEI (Frederik Schouwink, Partei für Arbeit, Rechtsstaat, Tierschutz, Elitenförderung und basisdemokratische Initiative)	21	4,25 %
<input type="checkbox"/> Helios, dieBasis (Artur Helios, Basisdemokratische Partei Deutschland)	6	1,21 %
<input type="checkbox"/> Meyer, Volt (Nancy Meyer, Volt Deutschland)	5	1,01 %

Die Wahlbeteiligung liegt bei: **26,35 %**

Kreisstadt Unna - Kommunalwahlbezirk 11 (ohne Briefwahl)  
Landtagswahl 15.05.2022 - Zweitstimmen



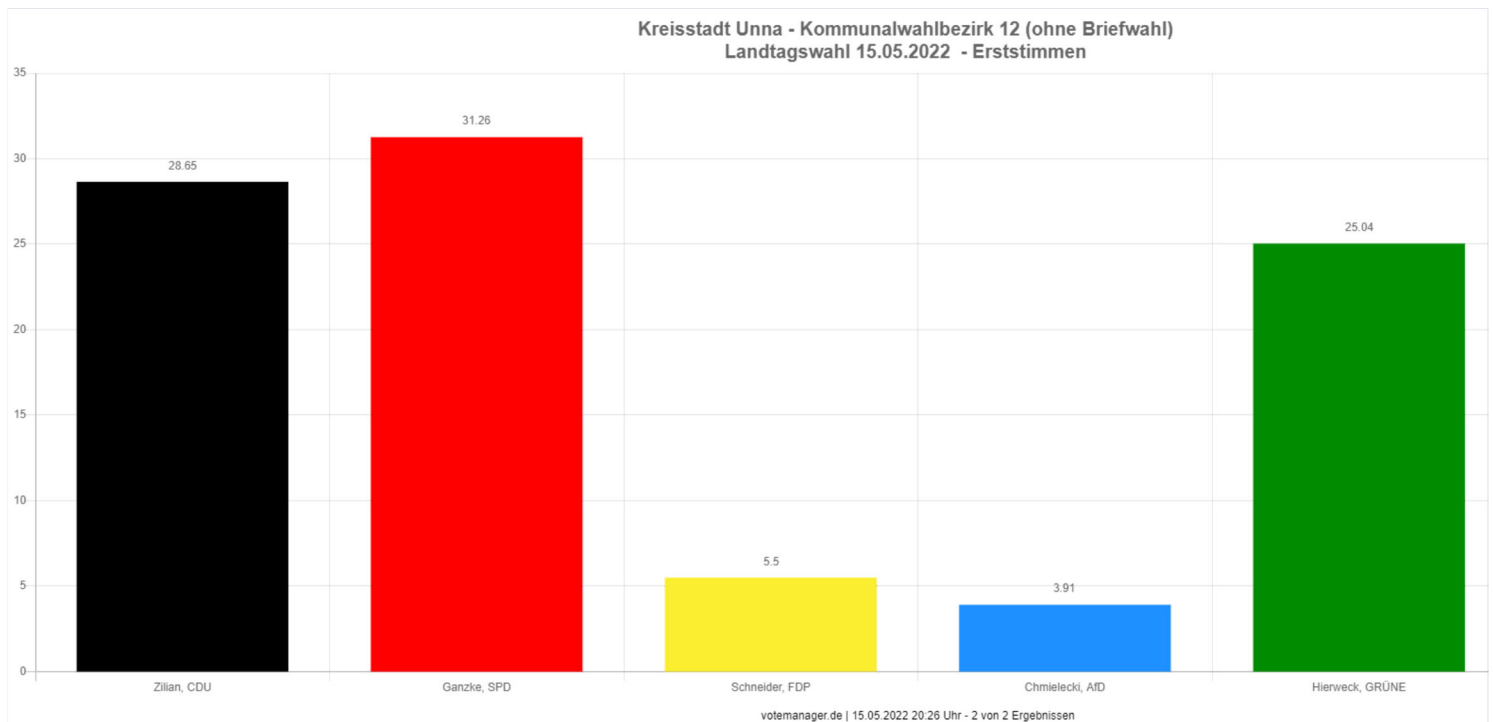
Wahlberechtigte	1.905	
Wähler/innen	502	26,35 %
ungültige Stimmen	5	1,00 %
gültige Stimmen	497	99,00 %

	Anzahl	Prozent
<input type="checkbox"/> CDU (Christlich Demokratische Union Deutschlands)	134	26.96 %
<input type="checkbox"/> SPD (Sozialdemokratische Partei Deutschlands)	144	28.97 %
<input type="checkbox"/> FDP (Freie Demokratische Partei)	28	5.63 %
<input type="checkbox"/> AfD (Alternative für Deutschland)	18	3.62 %
<input type="checkbox"/> GRÜNE (BÜNDNIS 90/DIE GRÜNEN)	112	22.54 %
<input type="checkbox"/> DIE LINKE	15	3.02 %
<input type="checkbox"/> PIRATEN (Piratenpartei Deutschland)	11	2.21 %
<input type="checkbox"/> Die PARTEI (Partei für Arbeit, Rechtsstaat, Tierschutz, Elitenförderung und basisdemokratische Initiative)	10	2.01 %
<input type="checkbox"/> FREIE WÄHLER	5	1.01 %
<input type="checkbox"/> BIG (Bündnis für Innovation & Gerechtigkeit)	0	0.00 %
<input type="checkbox"/> ÖDP (Ökologisch-Demokratische Partei)	0	0.00 %
<input type="checkbox"/> Volksabstimmung (Ab jetzt... Demokratie durch Volksabstimmung... Politik für die Menschen)	1	0.20 %
<input type="checkbox"/> MLKP (Marxistisch-Leninistische Partei Deutschlands)	0	0.00 %
<input type="checkbox"/> DIE VIOLETTEN (Die Violetten)	0	0.00 %
<input type="checkbox"/> Gesundheitsforschung (Partei für Gesundheitsforschung)	0	0.00 %
<input type="checkbox"/> ZENTRUM (Deutsche Zentrumspartei... Älteste Partei Deutschlands gegründet 1870)	0	0.00 %
<input type="checkbox"/> DKP (Deutsche Kommunistische Partei)	1	0.20 %
<input type="checkbox"/> dieBasis (Basisdemokratische Partei Deutschland)	4	0.80 %
<input type="checkbox"/> DSP (Deutsche Sportpartei)	0	0.00 %
<input type="checkbox"/> Die Urbane (Die Urbane... Eine HipHop-Partei)	0	0.00 %
<input type="checkbox"/> LIEBE (Europäische Partei LIEBE)	0	0.00 %
<input type="checkbox"/> FAMILIE (Familien-Partei Deutschlands)	1	0.20 %
<input type="checkbox"/> neo (neo... Wohlstand für alle)	0	0.00 %
<input type="checkbox"/> Die Humanisten (Partei der Humanisten)	0	0.00 %
<input type="checkbox"/> PdF (Partei des Fortschritts)	0	0.00 %
<input type="checkbox"/> IJK (> >... Partei für Kinder, Jugendliche und Familien... < <... Lobbyisten für Kinder...)	0	0.00 %
<input type="checkbox"/> Tierschutzpartei (PARTEI MENSCH UMWELT TIERSCHUTZ)	7	1.41 %
<input type="checkbox"/> Team Todenhöfer (Team Todenhöfer... Die Gerechtigkeitspartei)	0	0.00 %
<input type="checkbox"/> Volt (Volt Deutschland)	6	1.21 %

Die Wahlbeteiligung liegt bei: **26,35 %**

# Landtagswahl 15.05.2022

## Kreisstadt Unna - Kommunalwahlbezirk 12 (ohne Briefwahl)



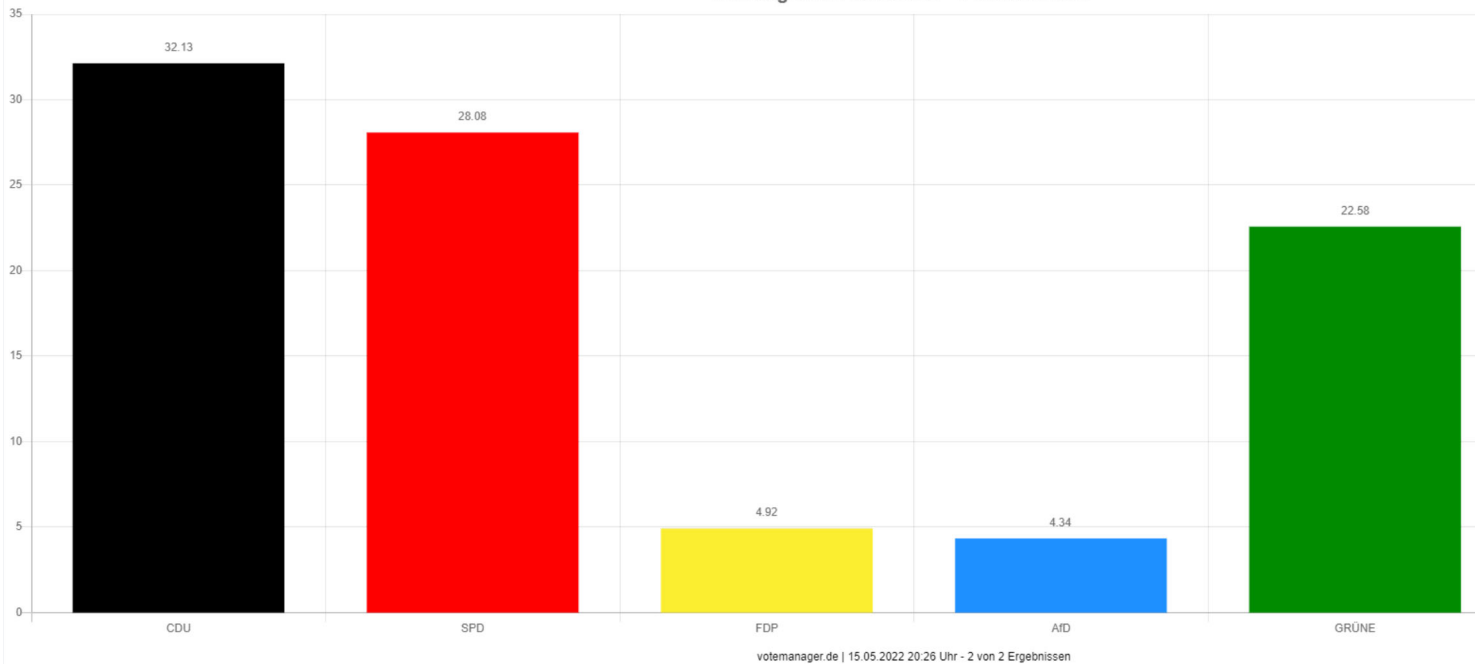
Wahlberechtigte	2.126	
Wähler/innen	697	32,78 %
ungültige Stimmen	6	0,86 %
gültige Stimmen	691	99,14 %

	Anzahl	Prozent
<input type="checkbox"/> Zilian, CDU (Marcel Zilian, Christlich Demokratische Union Deutschlands)	198	28,65 %
<input type="checkbox"/> Ganzke, SPD (Hartmut Ganzke, Sozialdemokratische Partei Deutschlands)	216	31,26 %
<input type="checkbox"/> Schneider, FDP (Susanne Schneider, Freie Demokratische Partei)	38	5,50 %
<input type="checkbox"/> Chmielecki, AfD (Jürgen Chmielecki, Alternative für Deutschland)	27	3,91 %
<input type="checkbox"/> Hierweck, GRÜNE (Hans Hierweck, BÜNDNIS 90/DIE GRÜNEN)	173	25,04 %
<input type="checkbox"/> Willnat, DIE LINKE (Anke Willnat, DIE LINKE)	18	2,60 %
<input type="checkbox"/> Schouwink, Die PARTEI (Frederik Schouwink, Partei für Arbeit, Rechtsstaat, Tierschutz, Elitenförderung und basisdemokratische Initiative)	11	1,59 %
<input type="checkbox"/> Helios, dieBasis (Artur Helios, Basisdemokratische Partei Deutschland)	7	1,01 %
<input type="checkbox"/> Meyer, Volt (Nancy Meyer, Volt Deutschland)	3	0,43 %

Die Wahlbeteiligung liegt bei: **32,78 %**



Kreisstadt Unna - Kommunalwahlbezirk 12 (ohne Briefwahl)  
Landtagswahl 15.05.2022 - Zweitstimmen



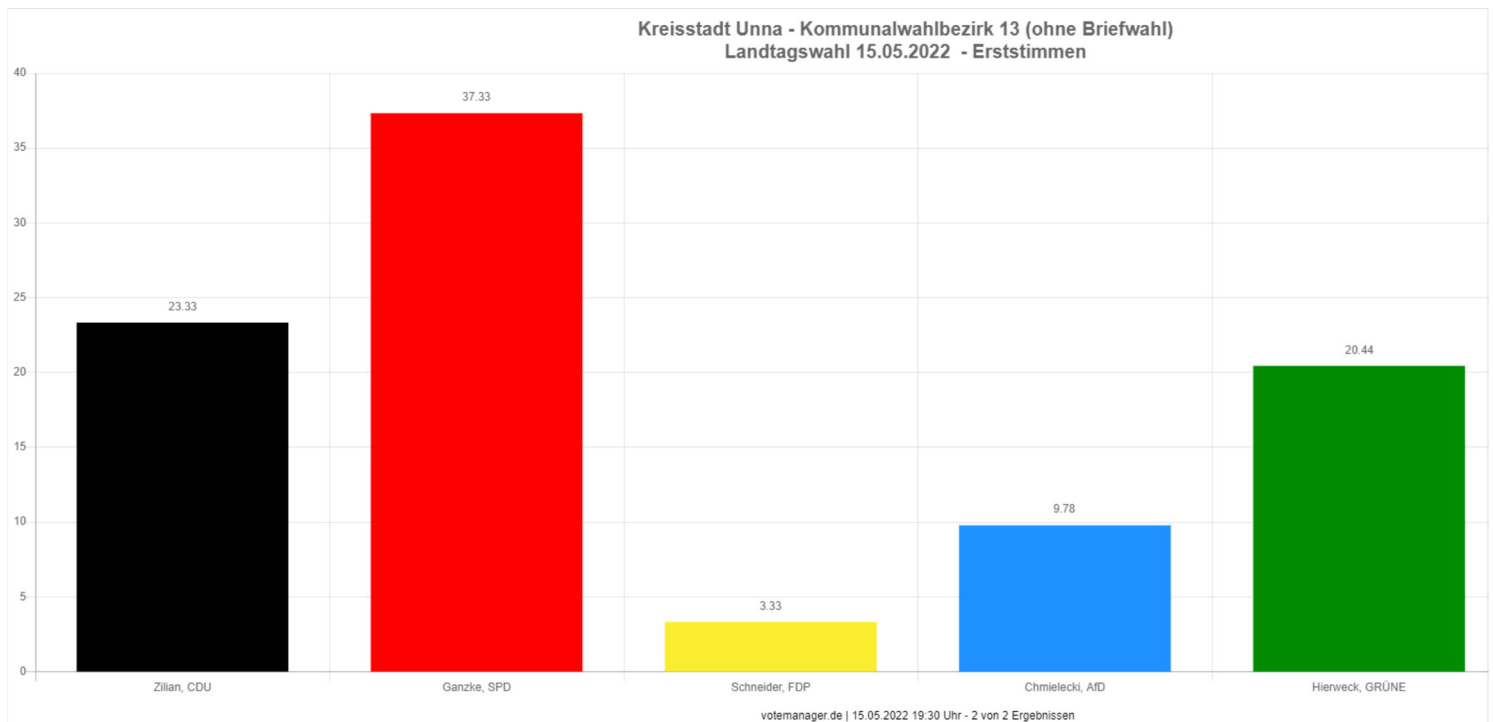
Wahlberechtigte	2.126	
Wähler/innen	697	32,78 %
ungültige Stimmen	6	0,86 %
gültige Stimmen	691	99,14 %

	Anzahl	Prozent
<input type="checkbox"/> CDU (Christlich Demokratische Union Deutschlands)	222	32.13 %
<input type="checkbox"/> SPD (Sozialdemokratische Partei Deutschlands)	194	28.08 %
<input type="checkbox"/> FDP (Freie Demokratische Partei)	34	4.92 %
<input type="checkbox"/> AfD (Alternative für Deutschland)	30	4.34 %
<input type="checkbox"/> GRÜNE (BÜNDNIS 90/DIE GRÜNEN)	156	22.58 %
<input type="checkbox"/> DIE LINKE	20	2.89 %
<input type="checkbox"/> PIRATEN (Piratenpartei Deutschland)	4	0.58 %
<input type="checkbox"/> Die PARTEI (Partei für Arbeit, Rechtsstaat, Tierschutz, Elitenförderung und basisdemokratische Initiative)	8	1.16 %
<input type="checkbox"/> FREIE WÄHLER	6	0.87 %
<input type="checkbox"/> BIG (Bündnis für Innovation & Gerechtigkeit)	0	0.00 %
<input type="checkbox"/> ÖDP (Ökologisch-Demokratische Partei)	0	0.00 %
<input type="checkbox"/> Volksabstimmung (Ab jetzt... Demokratie durch Volksabstimmung... Politik für die Menschen)	0	0.00 %
<input type="checkbox"/> MLKP (Marxistisch-Leninistische Partei Deutschlands)	0	0.00 %
<input type="checkbox"/> DIE VIOLETTEN (Die Violetten)	0	0.00 %
<input type="checkbox"/> Gesundheitsforschung (Partei für Gesundheitsforschung)	2	0.29 %
<input type="checkbox"/> ZENTRUM (Deutsche Zentrumspartei... Älteste Partei Deutschlands gegründet 1870)	0	0.00 %
<input type="checkbox"/> DKP (Deutsche Kommunistische Partei)	0	0.00 %
<input type="checkbox"/> dieBasis (Basisdemokratische Partei Deutschland)	4	0.58 %
<input type="checkbox"/> DSP (Deutsche Sportpartei)	1	0.14 %
<input type="checkbox"/> Die Urbane (Die Urbane... Eine HipHop-Partei)	0	0.00 %
<input type="checkbox"/> LIEBE (Europäische Partei LIEBE)	0	0.00 %
<input type="checkbox"/> FAMILIE (Familien-Partei Deutschlands)	1	0.14 %
<input type="checkbox"/> neo (neo... Wohlstand für alle)	0	0.00 %
<input type="checkbox"/> Die Humanisten (Partei der Humanisten)	1	0.14 %
<input type="checkbox"/> PdF (Partei des Fortschritts)	2	0.29 %
<input type="checkbox"/> IJK (> >... Partei für Kinder, Jugendliche und Familien... < <... Lobbyisten für Kinder...)	1	0.14 %
<input type="checkbox"/> Tierschutzpartei (PARTEI MENSCH UMWELT TIERSCHUTZ)	2	0.29 %
<input type="checkbox"/> Team Todenhöfer (Team Todenhöfer... Die Gerechtigkeitspartei)	1	0.14 %
<input type="checkbox"/> Volt (Volt Deutschland)	2	0.29 %

Die Wahlbeteiligung liegt bei: **32,78 %**

# Landtagswahl 15.05.2022

## Kreisstadt Unna - Kommunalwahlbezirk 13 (ohne Briefwahl)

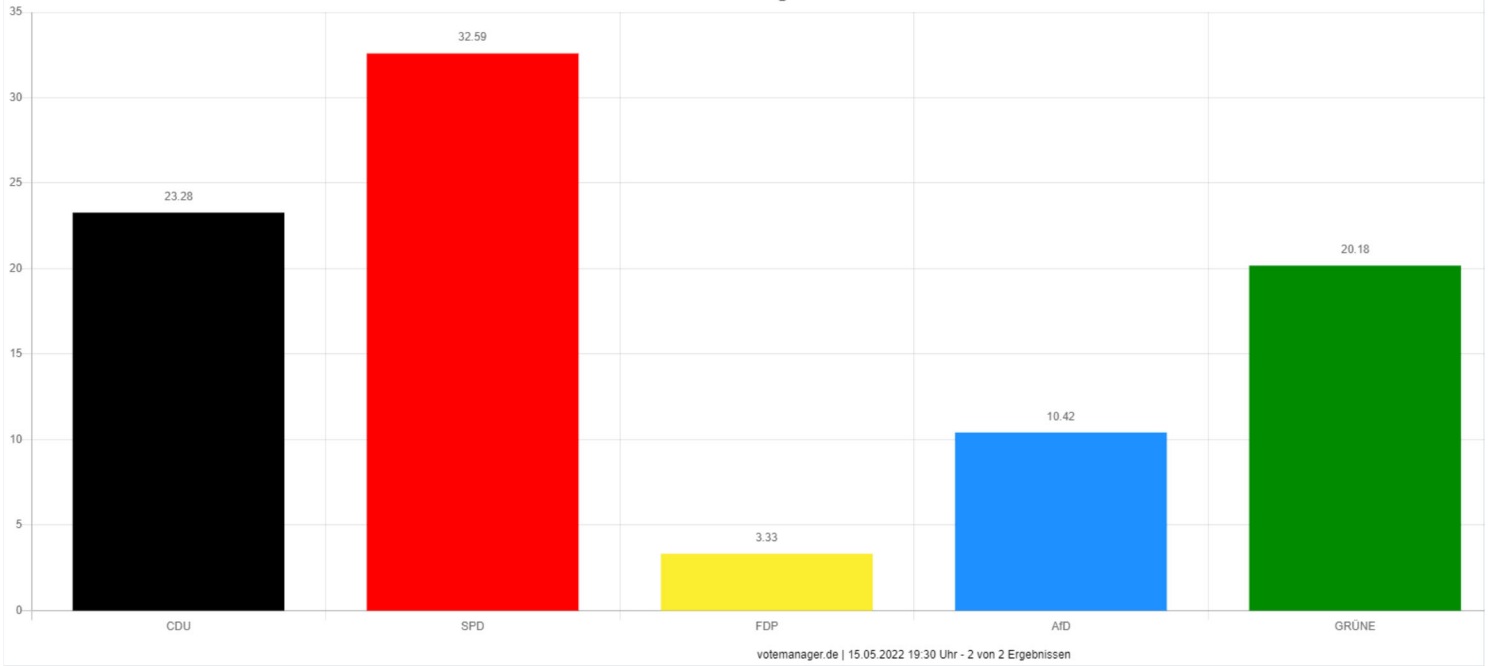


Wahlberechtigte	2.009	
Wähler/innen	454	22,60 %
ungültige Stimmen	4	0,88 %
gültige Stimmen	450	99,12 %

	Anzahl	Prozent
<input type="checkbox"/> Zilian, CDU (Marcel Zilian, Christlich Demokratische Union Deutschlands)	105	23,33 %
<input type="checkbox"/> Ganzke, SPD (Hartmut Ganzke, Sozialdemokratische Partei Deutschlands)	168	37,33 %
<input type="checkbox"/> Schneider, FDP (Susanne Schneider, Freie Demokratische Partei)	15	3,33 %
<input type="checkbox"/> Chmielecki, AfD (Jürgen Chmielecki, Alternative für Deutschland)	44	9,78 %
<input type="checkbox"/> Hierweck, GRÜNE (Hans Hierweck, BÜNDNIS 90/DIE GRÜNEN)	92	20,44 %
<input type="checkbox"/> Willnat, DIE LINKE (Anke Willnat, DIE LINKE)	3	0,67 %
<input type="checkbox"/> Schouwink, Die PARTEI (Frederik Schouwink, Partei für Arbeit, Rechtsstaat, Tierschutz, Elitenförderung und basisdemokratische Initiative)	15	3,33 %
<input type="checkbox"/> Helios, dieBasis (Artur Helios, Basisdemokratische Partei Deutschland)	5	1,11 %
<input type="checkbox"/> Meyer, Volt (Nancy Meyer, Volt Deutschland)	3	0,67 %

Die Wahlbeteiligung liegt bei: **22,60 %**

Kreisstadt Unna - Kommunalwahlbezirk 13 (ohne Briefwahl)  
Landtagswahl 15.05.2022 - Zweitstimmen



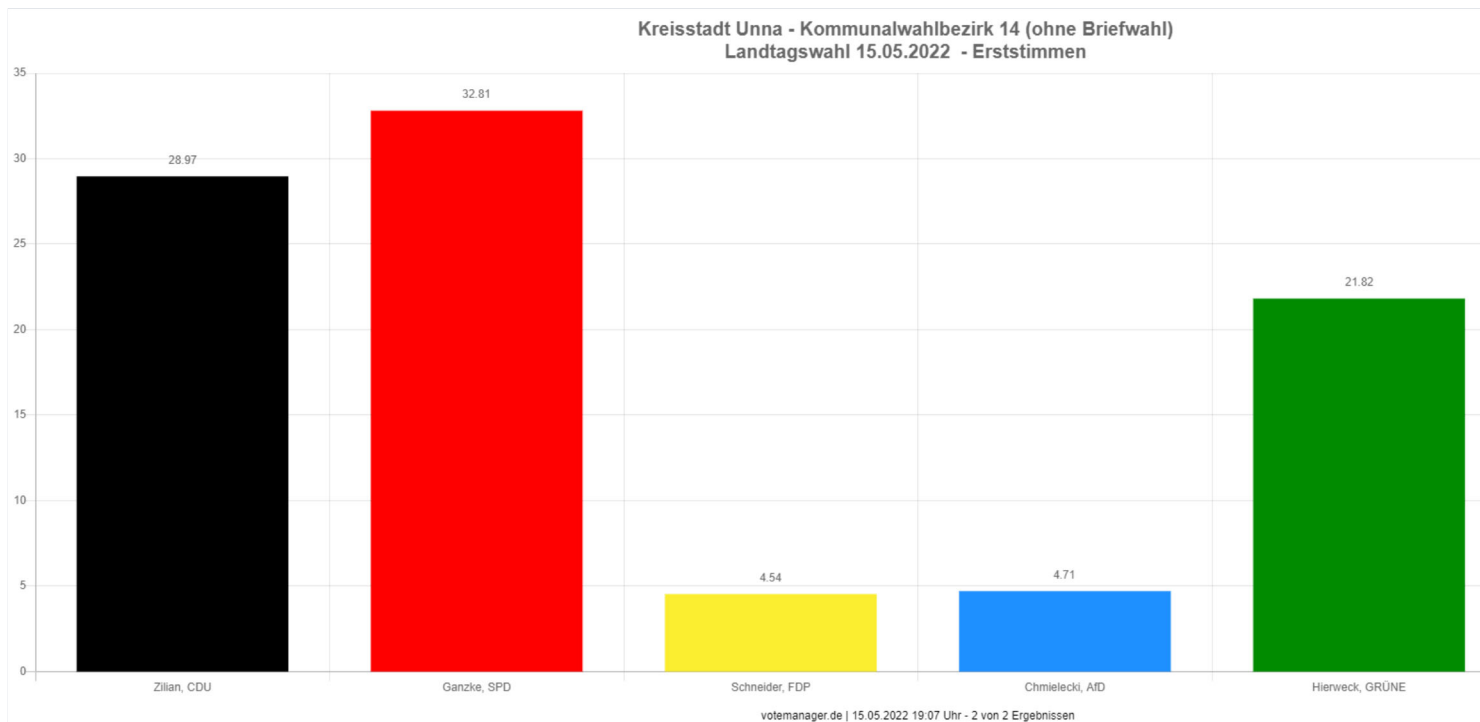
Wahlberechtigte	2.009	
Wähler/innen	454	22,60 %
ungültige Stimmen	3	0,66 %
gültige Stimmen	451	99,34 %

	Anzahl	Prozent
<input type="checkbox"/> CDU (Christlich Demokratische Union Deutschlands)	105	23.28 %
<input type="checkbox"/> SPD (Sozialdemokratische Partei Deutschlands)	147	32.59 %
<input type="checkbox"/> FDP (Freie Demokratische Partei)	15	3.33 %
<input type="checkbox"/> AfD (Alternative für Deutschland)	47	10.42 %
<input type="checkbox"/> GRÜNE (BÜNDNIS 90/DIE GRÜNEN)	91	20.18 %
<input type="checkbox"/> DIE LINKE	5	1.11 %
<input type="checkbox"/> PIRATEN (Piratenpartei Deutschland)	2	0.44 %
<input type="checkbox"/> Die PARTEI (Partei für Arbeit, Rechtsstaat, Tierschutz, Elitenförderung und basisdemokratische Initiative)	14	3.10 %
<input type="checkbox"/> FREIE WÄHLER	2	0.44 %
<input type="checkbox"/> BIG (Bündnis für Innovation & Gerechtigkeit)	0	0.00 %
<input type="checkbox"/> ÖDP (Ökologisch-Demokratische Partei)	0	0.00 %
<input type="checkbox"/> Volksabstimmung (Ab jetzt... Demokratie durch Volksabstimmung... Politik für die Menschen)	0	0.00 %
<input type="checkbox"/> MLKP (Marxistisch-Leninistische Partei Deutschlands)	0	0.00 %
<input type="checkbox"/> DIE VIOLETTEN (Die Violetten)	1	0.22 %
<input type="checkbox"/> Gesundheitsforschung (Partei für Gesundheitsforschung)	2	0.44 %
<input type="checkbox"/> ZENTRUM (Deutsche Zentrumspartei... Älteste Partei Deutschlands gegründet 1870)	2	0.44 %
<input type="checkbox"/> DKP (Deutsche Kommunistische Partei)	0	0.00 %
<input type="checkbox"/> dieBasis (Basisdemokratische Partei Deutschland)	4	0.89 %
<input type="checkbox"/> DSP (Deutsche Sportpartei)	1	0.22 %
<input type="checkbox"/> Die Urbane (Die Urbane... Eine HipHop-Partei)	0	0.00 %
<input type="checkbox"/> LIEBE (Europäische Partei LIEBE)	1	0.22 %
<input type="checkbox"/> FAMILIE (Familien-Partei Deutschlands)	0	0.00 %
<input type="checkbox"/> neo (neo... Wohlstand für alle)	0	0.00 %
<input type="checkbox"/> Die Humanisten (Partei der Humanisten)	2	0.44 %
<input type="checkbox"/> PdF (Partei des Fortschritts)	0	0.00 %
<input type="checkbox"/> IJK (> >... Partei für Kinder, Jugendliche und Familien... < <... Lobbyisten für Kinder...)	0	0.00 %
<input type="checkbox"/> Tierschutzpartei (PARTEI MENSCH UMWELT TIERSCHUTZ)	5	1.11 %
<input type="checkbox"/> Team Todenhöfer (Team Todenhöfer... Die Gerechtigkeitspartei)	2	0.44 %
<input type="checkbox"/> Volt (Volt Deutschland)	3	0.67 %

Die Wahlbeteiligung liegt bei: **22,60 %**

# Landtagswahl 15.05.2022

## Kreisstadt Unna - Kommunalwahlbezirk 14 (ohne Briefwahl)

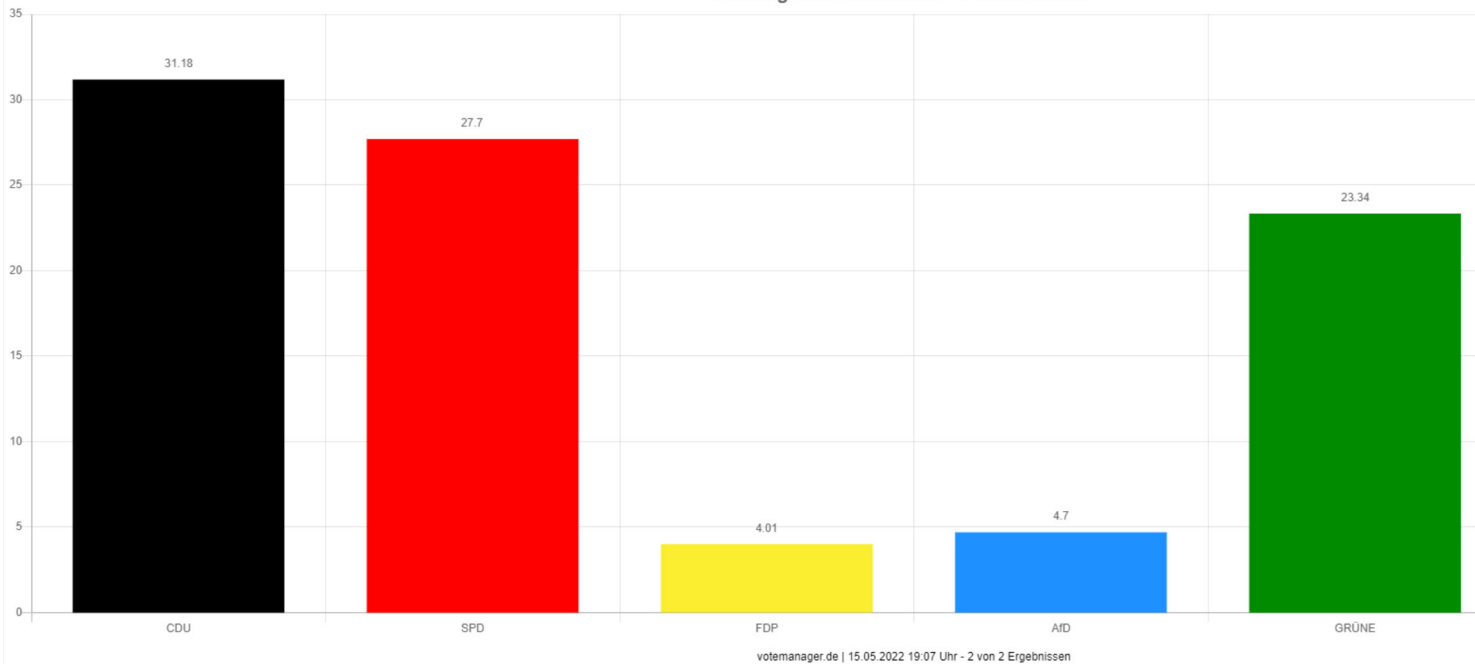


Wahlberechtigte	2.042	
Wähler/innen	578	28,31 %
ungültige Stimmen	5	0,87 %
gültige Stimmen	573	99,13 %

	Anzahl	Prozent
<input type="checkbox"/> Zilian, CDU (Marcel Zilian, Christlich Demokratische Union Deutschlands)	166	28,97 %
<input type="checkbox"/> Ganzke, SPD (Hartmut Ganzke, Sozialdemokratische Partei Deutschlands)	188	32,81 %
<input type="checkbox"/> Schneider, FDP (Susanne Schneider, Freie Demokratische Partei)	26	4,54 %
<input type="checkbox"/> Chmielecki, AfD (Jürgen Chmielecki, Alternative für Deutschland)	27	4,71 %
<input type="checkbox"/> Hierweck, GRÜNE (Hans Hierweck, BÜNDNIS 90/DIE GRÜNEN)	125	21,82 %
<input type="checkbox"/> Willnat, DIE LINKE (Anke Willnat, DIE LINKE)	13	2,27 %
<input type="checkbox"/> Schouwink, Die PARTEI (Frederik Schouwink, Partei für Arbeit, Rechtsstaat, Tierschutz, Elitenförderung und basisdemokratische Initiative)	19	3,32 %
<input type="checkbox"/> Helios, dieBasis (Artur Helios, Basisdemokratische Partei Deutschland)	6	1,05 %
<input type="checkbox"/> Meyer, Volt (Nancy Meyer, Volt Deutschland)	3	0,52 %

Die Wahlbeteiligung liegt bei: **28,31 %**

Kreisstadt Unna - Kommunalwahlbezirk 14 (ohne Briefwahl)  
Landtagswahl 15.05.2022 - Zweitstimmen



Wahlberechtigte	2.042	
Wähler/innen	578	28,31 %
ungültige Stimmen	4	0,69 %
gültige Stimmen	574	99,31 %

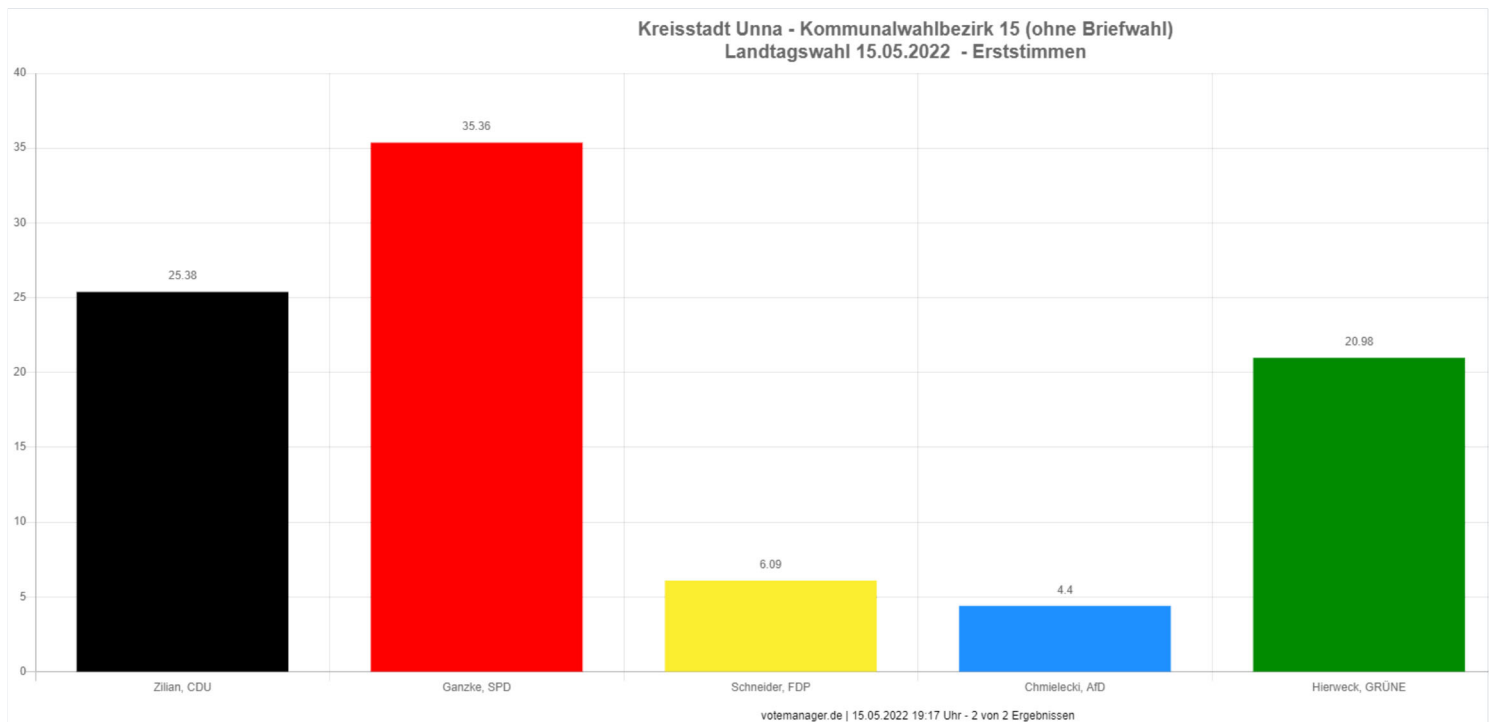
	Anzahl	Prozent
<input type="checkbox"/> CDU (Christlich Demokratische Union Deutschlands)	179	31.18 %
<input type="checkbox"/> SPD (Sozialdemokratische Partei Deutschlands)	159	27.70 %
<input type="checkbox"/> FDP (Freie Demokratische Partei)	23	4.01 %
<input type="checkbox"/> AfD (Alternative für Deutschland)	27	4.70 %
<input type="checkbox"/> GRÜNE (BÜNDNIS 90/DIE GRÜNEN)	134	23.34 %
<input type="checkbox"/> DIE LINKE	12	2.09 %
<input type="checkbox"/> PIRATEN (Piratenpartei Deutschland)	3	0.52 %
<input type="checkbox"/> Die PARTEI (Partei für Arbeit, Rechtsstaat, Tierschutz, Elitenförderung und basisdemokratische Initiative)	12	2.09 %
<input type="checkbox"/> FREIE WÄHLER	5	0.87 %
<input type="checkbox"/> BIG (Bündnis für Innovation & Gerechtigkeit)	1	0.17 %
<input type="checkbox"/> ÖDP (Ökologisch-Demokratische Partei)	0	0.00 %
<input type="checkbox"/> Volksabstimmung (Ab jetzt... Demokratie durch Volksabstimmung... Politik für die Menschen)	1	0.17 %
<input type="checkbox"/> MLKP (Marxistisch-Leninistische Partei Deutschlands)	0	0.00 %
<input type="checkbox"/> DIE VIOLETTEN (Die Violetten)	0	0.00 %
<input type="checkbox"/> Gesundheitsforschung (Partei für Gesundheitsforschung)	1	0.17 %
<input type="checkbox"/> ZENTRUM (Deutsche Zentrumspartei... Älteste Partei Deutschlands gegründet 1870)	1	0.17 %
<input type="checkbox"/> DKP (Deutsche Kommunistische Partei)	1	0.17 %
<input type="checkbox"/> dieBasis (Basisdemokratische Partei Deutschland)	5	0.87 %
<input type="checkbox"/> DSP (Deutsche Sportpartei)	0	0.00 %
<input type="checkbox"/> Die Urbane (Die Urbane... Eine HipHop Partei)	0	0.00 %
<input type="checkbox"/> LIEBE (Europäische Partei LIEBE)	1	0.17 %
<input type="checkbox"/> FAMILIE (Familien-Partei Deutschlands)	0	0.00 %
<input type="checkbox"/> neo (neo... Wohlstand für alle)	0	0.00 %
<input type="checkbox"/> Die Humanisten (Partei der Humanisten)	1	0.17 %
<input type="checkbox"/> PdF (Partei des Fortschritts)	1	0.17 %
<input type="checkbox"/> IJK (> >... Partei für Kinder, Jugendliche und Familien... < <... Lobbyisten für Kinder...)	0	0.00 %
<input type="checkbox"/> Tierschutzpartei (PARTEI MENSCH UMWELT TIERSCHUTZ)	5	0.87 %
<input type="checkbox"/> Team Todenhöfer (Team Todenhöfer... Die Gerechtigkeitspartei)	1	0.17 %
<input type="checkbox"/> Volt (Volt Deutschland)	1	0.17 %

Die Wahlbeteiligung liegt bei: **28,31 %**



# Landtagswahl 15.05.2022

## Kreisstadt Unna - Kommunalwahlbezirk 15 (ohne Briefwahl)

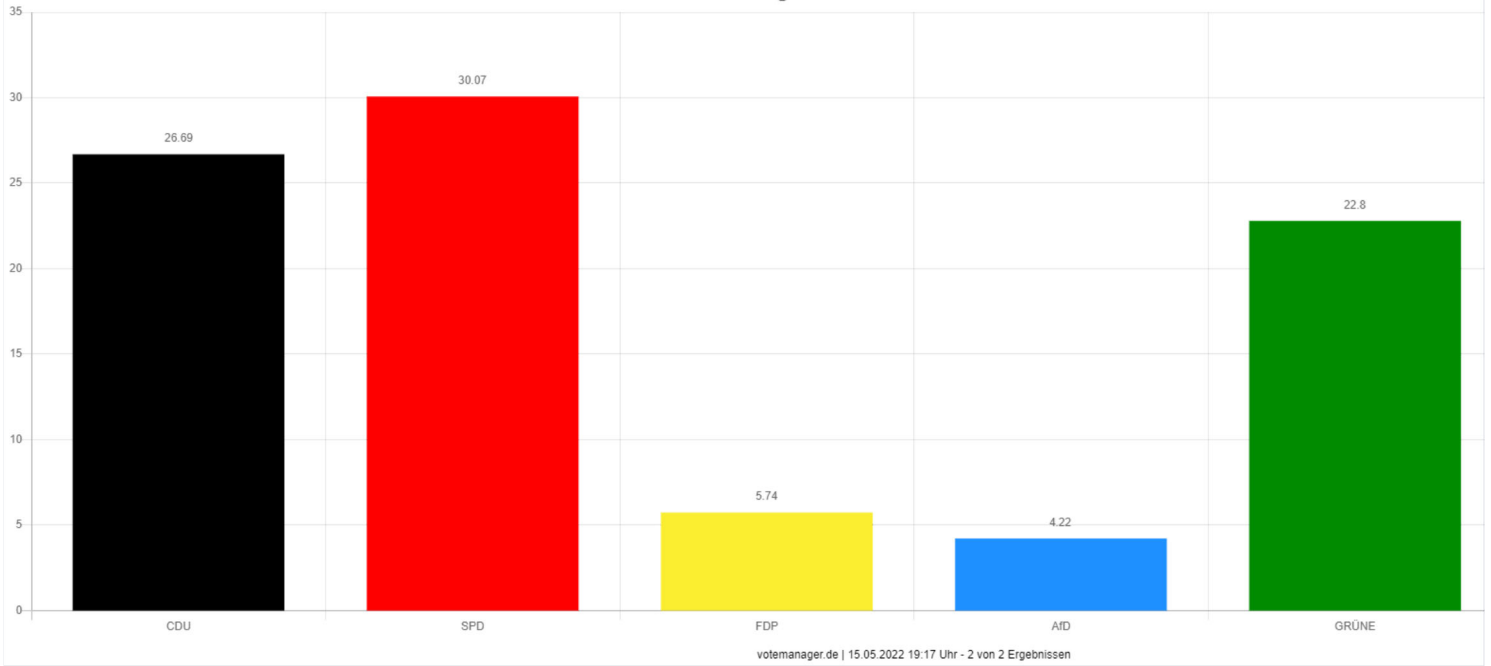


Wahlberechtigte	1.921	
Wähler/innen	598	31,13 %
ungültige Stimmen	7	1,17 %
gültige Stimmen	591	98,83 %

	Anzahl	Prozent
<input type="checkbox"/> Zilian, CDU (Marcel Zilian, Christlich Demokratische Union Deutschlands)	150	25.38 %
<input type="checkbox"/> Ganzke, SPD (Hartmut Ganzke, Sozialdemokratische Partei Deutschlands)	209	35.36 %
<input type="checkbox"/> Schneider, FDP (Susanne Schneider, Freie Demokratische Partei)	36	6.09 %
<input type="checkbox"/> Chmielecki, AfD (Jürgen Chmielecki, Alternative für Deutschland)	26	4.40 %
<input type="checkbox"/> Hierweck, GRÜNE (Hans Hierweck, BÜNDNIS 90/DIE GRÜNEN)	124	20.98 %
<input type="checkbox"/> Willnat, DIE LINKE (Anke Willnat, DIE LINKE)	13	2.20 %
<input type="checkbox"/> Schouwink, Die PARTEI (Frederik Schouwink, Partei für Arbeit, Rechtsstaat, Tierschutz, Elitenförderung und basisdemokratische Initiative)	22	3.72 %
<input type="checkbox"/> Helios, dieBasis (Artur Helios, Basisdemokratische Partei Deutschland)	10	1.69 %
<input type="checkbox"/> Meyer, Volt (Nancy Meyer, Volt Deutschland)	1	0.17 %

Die Wahlbeteiligung liegt bei: **31,13 %**

Kreisstadt Unna - Kommunalwahlbezirk 15 (ohne Briefwahl)  
Landtagswahl 15.05.2022 - Zweitstimmen



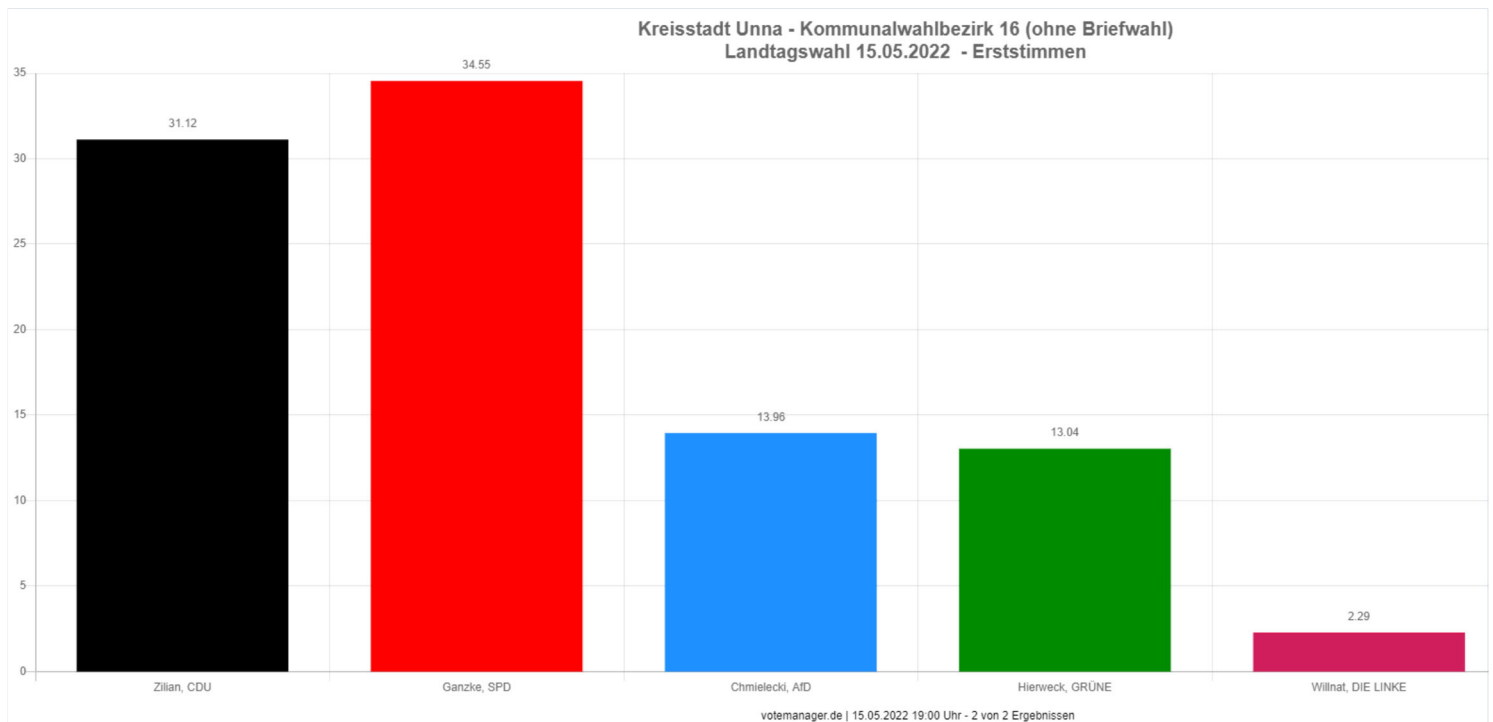
Wahlberechtigte	1.921	
Wähler/innen	598	31,13 %
ungültige Stimmen	6	1,00 %
gültige Stimmen	592	99,00 %

	Anzahl	Prozent
<input type="checkbox"/> CDU (Christlich Demokratische Union Deutschlands)	158	26.69 %
<input type="checkbox"/> SPD (Sozialdemokratische Partei Deutschlands)	178	30.07 %
<input type="checkbox"/> FDP (Freie Demokratische Partei)	34	5.74 %
<input type="checkbox"/> AfD (Alternative für Deutschland)	25	4.22 %
<input type="checkbox"/> GRÜNE (BÜNDNIS 90/DIE GRÜNEN)	135	22.80 %
<input type="checkbox"/> DIE LINKE	10	1.69 %
<input type="checkbox"/> PIRATEN (Piratenpartei Deutschland)	4	0.68 %
<input type="checkbox"/> Die PARTEI (Partei für Arbeit, Rechtsstaat, Tierschutz, Elitenförderung und basisdemokratische Initiative)	11	1.86 %
<input type="checkbox"/> FREIE WÄHLER	5	0.84 %
<input type="checkbox"/> BIG (Bündnis für Innovation & Gerechtigkeit)	0	0.00 %
<input type="checkbox"/> ÖDP (Ökologisch-Demokratische Partei)	0	0.00 %
<input type="checkbox"/> Volksabstimmung (Ab jetzt... Demokratie durch Volksabstimmung... Politik für die Menschen)	0	0.00 %
<input type="checkbox"/> MLKP (Marxistisch-Leninistische Partei Deutschlands)	0	0.00 %
<input type="checkbox"/> DIE VIOLETTEN (Die Violetten)	0	0.00 %
<input type="checkbox"/> Gesundheitsforschung (Partei für Gesundheitsforschung)	0	0.00 %
<input type="checkbox"/> ZENTRUM (Deutsche Zentrumspartei... Älteste Partei Deutschlands gegründet 1870)	0	0.00 %
<input type="checkbox"/> DKP (Deutsche Kommunistische Partei)	0	0.00 %
<input type="checkbox"/> dieBasis (Basisdemokratische Partei Deutschland)	6	1.01 %
<input type="checkbox"/> DSP (Deutsche Sportpartei)	0	0.00 %
<input type="checkbox"/> Die Urbane (Die Urbane... Eine HipHop Partei)	0	0.00 %
<input type="checkbox"/> LIEBE (Europäische Partei LIEBE)	2	0.34 %
<input type="checkbox"/> FAMILIE (Familien-Partei Deutschlands)	4	0.68 %
<input type="checkbox"/> neo (neo... Wohlstand für alle)	0	0.00 %
<input type="checkbox"/> Die Humanisten (Partei der Humanisten)	2	0.34 %
<input type="checkbox"/> PdF (Partei des Fortschritts)	1	0.17 %
<input type="checkbox"/> IJK (> >... Partei für Kinder, Jugendliche und Familien... < <... Lobbyisten für Kinder...)	0	0.00 %
<input type="checkbox"/> Tierschutzpartei (PARTEI MENSCH UMWELT TIERSCHUTZ)	14	2.36 %
<input type="checkbox"/> Team Todenhöfer (Team Todenhöfer... Die Gerechtigkeitspartei)	1	0.17 %
<input type="checkbox"/> Volt (Volt Deutschland)	2	0.34 %

Die Wahlbeteiligung liegt bei: **31,13 %**

# Landtagswahl 15.05.2022

## Kreisstadt Unna - Kommunalwahlbezirk 16 (ohne Briefwahl)

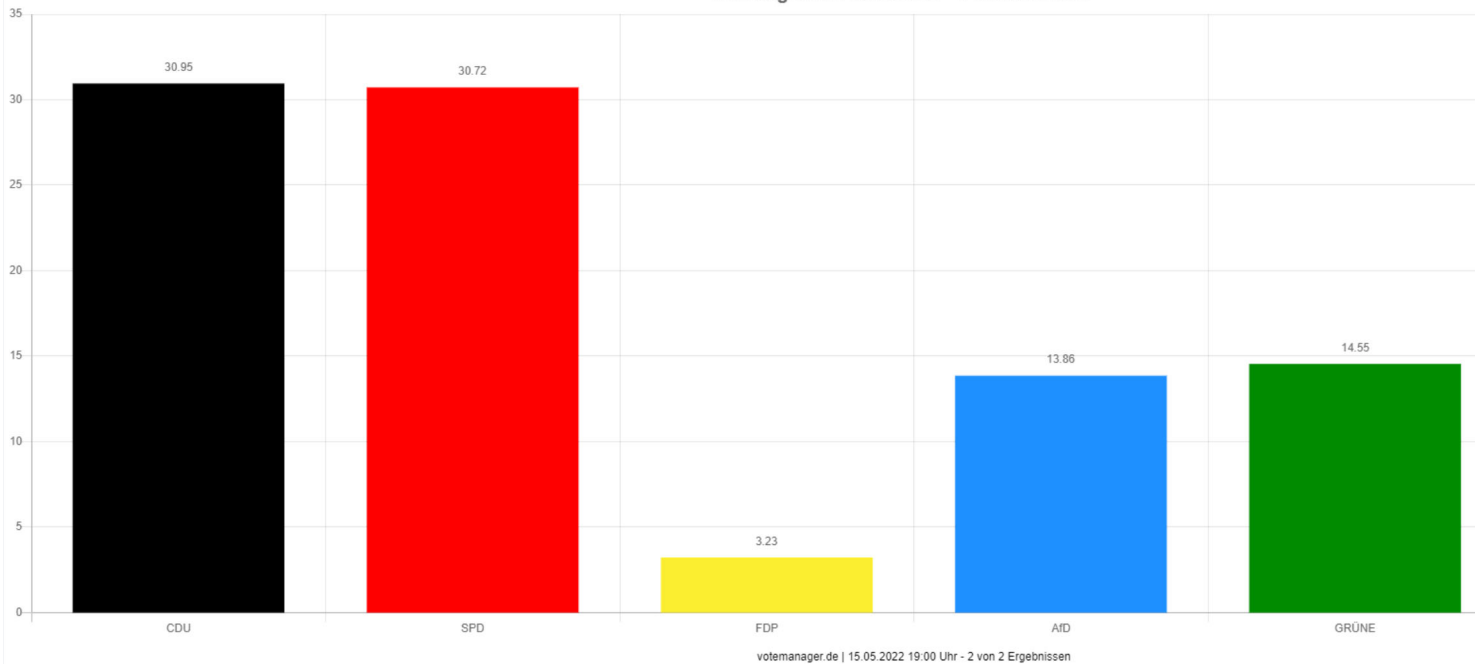


Wahlberechtigte	1.806	
Wähler/innen	441	24,42 %
ungültige Stimmen	4	0,91 %
gültige Stimmen	437	99,09 %

	Anzahl	Prozent
<input type="checkbox"/> Zilian, CDU (Marcel Zilian, Christlich Demokratische Union Deutschlands)	136	31,12 %
<input type="checkbox"/> Ganzke, SPD (Hartmut Ganzke, Sozialdemokratische Partei Deutschlands)	151	34,55 %
<input type="checkbox"/> Schneider, FDP (Susanne Schneider, Freie Demokratische Partei)	9	2,06 %
<input type="checkbox"/> Chmielecki, AfD (Jürgen Chmielecki, Alternative für Deutschland)	61	13,96 %
<input type="checkbox"/> Hierweck, GRÜNE (Hans Hierweck, BÜNDNIS 90/DIE GRÜNEN)	57	13,04 %
<input type="checkbox"/> Willnat, DIE LINKE (Anke Willnat, DIE LINKE)	10	2,29 %
<input type="checkbox"/> Schouwink, Die PARTEI (Frederik Schouwink, Partei für Arbeit, Rechtsstaat, Tierschutz, Elitenförderung und basisdemokratische Initiative)	10	2,29 %
<input type="checkbox"/> Helios, dieBasis (Artur Helios, Basisdemokratische Partei Deutschland)	2	0,46 %
<input type="checkbox"/> Meyer, Volt (Nancy Meyer, Volt Deutschland)	1	0,23 %

Die Wahlbeteiligung liegt bei: **24,42 %**

Kreisstadt Unna - Kommunalwahlbezirk 16 (ohne Briefwahl)  
Landtagswahl 15.05.2022 - Zweitstimmen



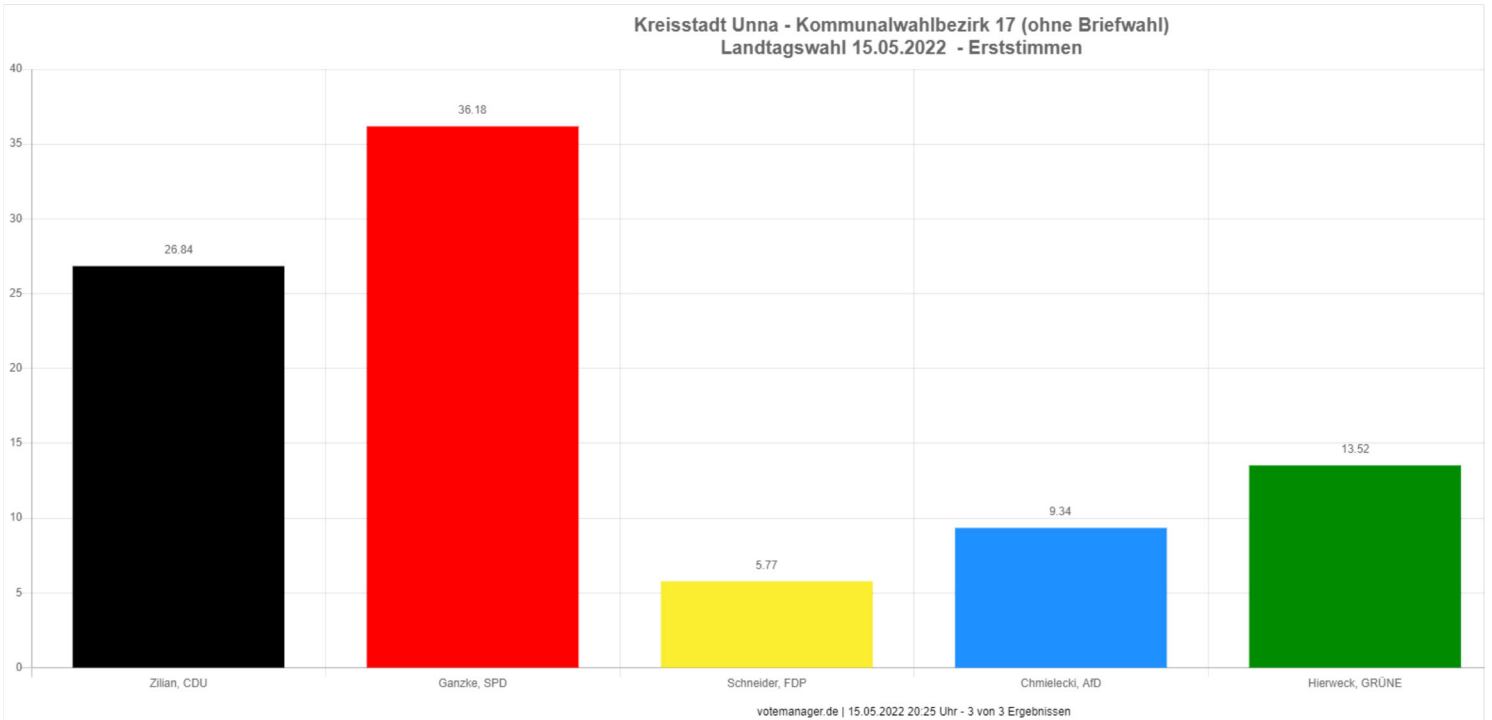
Wahlberechtigte	1.806	
Wähler/innen	441	24,42 %
ungültige Stimmen	8	1,81 %
gültige Stimmen	433	98,19 %

	Anzahl	Prozent
<input type="checkbox"/> CDU (Christlich Demokratische Union Deutschlands)	134	30.95 %
<input type="checkbox"/> SPD (Sozialdemokratische Partei Deutschlands)	133	30.72 %
<input type="checkbox"/> FDP (Freie Demokratische Partei)	14	3.23 %
<input type="checkbox"/> AfD (Alternative für Deutschland)	60	13.86 %
<input type="checkbox"/> GRÜNE (BÜNDNIS 90/DIE GRÜNEN)	63	14.55 %
<input type="checkbox"/> DIE LINKE	7	1.62 %
<input type="checkbox"/> PIRATEN (Piratenpartei Deutschland)	1	0.23 %
<input type="checkbox"/> Die PARTEI (Partei für Arbeit, Rechtsstaat, Tierschutz, Elitenförderung und basisdemokratische Initiative)	9	2.08 %
<input type="checkbox"/> FREIE WÄHLER	1	0.23 %
<input type="checkbox"/> BIG (Bündnis für Innovation & Gerechtigkeit)	0	0.00 %
<input type="checkbox"/> ÖDP (Ökologisch-Demokratische Partei)	1	0.23 %
<input type="checkbox"/> Volksabstimmung (Ab jetzt... Demokratie durch Volksabstimmung... Politik für die Menschen)	0	0.00 %
<input type="checkbox"/> MLKP (Marxistisch-Leninistische Partei Deutschlands)	1	0.23 %
<input type="checkbox"/> DIE VIOLETTEN (Die Violetten)	0	0.00 %
<input type="checkbox"/> Gesundheitsforschung (Partei für Gesundheitsforschung)	0	0.00 %
<input type="checkbox"/> ZENTRUM (Deutsche Zentrumspartei... Älteste Partei Deutschlands gegründet 1870)	0	0.00 %
<input type="checkbox"/> DKP (Deutsche Kommunistische Partei)	0	0.00 %
<input type="checkbox"/> dieBasis (Basisdemokratische Partei Deutschland)	2	0.46 %
<input type="checkbox"/> DSP (Deutsche Sportpartei)	1	0.23 %
<input type="checkbox"/> Die Urbane (Die Urbane... Eine HipHop Partei)	0	0.00 %
<input type="checkbox"/> LIEBE (Europäische Partei LIEBE)	2	0.46 %
<input type="checkbox"/> FAMILIE (Familien-Partei Deutschlands)	0	0.00 %
<input type="checkbox"/> neo (neo... Wohlstand für alle)	0	0.00 %
<input type="checkbox"/> Die Humanisten (Partei der Humanisten)	0	0.00 %
<input type="checkbox"/> PdF (Partei des Fortschritts)	0	0.00 %
<input type="checkbox"/> IJK (> >... Partei für Kinder, Jugendliche und Familien... < <... Lobbyisten für Kinder...)	0	0.00 %
<input type="checkbox"/> Tierschutzpartei (PARTEI MENSCH UMWELT TIERSCHUTZ)	2	0.46 %
<input type="checkbox"/> Team.Todenhöfer (Team.Todenhöfer... Die Gerechtigkeitspartei)	1	0.23 %
<input type="checkbox"/> Volt (Volt Deutschland)	1	0.23 %

Die Wahlbeteiligung liegt bei: **24,42 %**

# Landtagswahl 15.05.2022

## Kreisstadt Unna - Kommunalwahlbezirk 17 (ohne Briefwahl)

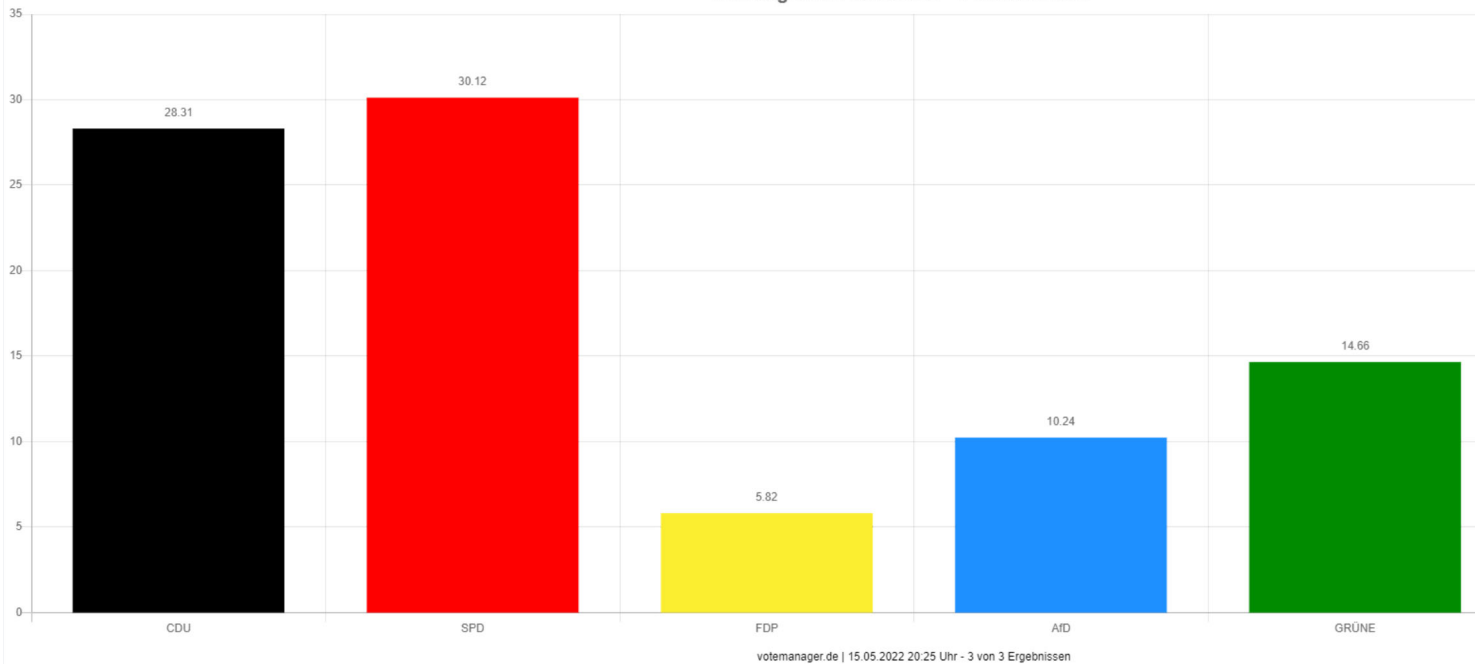


Wahlberechtigte	1.769	
Wähler/innen	509	28,77 %
ungültige Stimmen	6	1,18 %
gültige Stimmen	503	98,82 %

	Anzahl	Prozent
<input type="checkbox"/> Zilian, CDU (Marcel Zilian, Christlich Demokratische Union Deutschlands)	135	26.84 %
<input type="checkbox"/> Ganzke, SPD (Hartmut Ganzke, Sozialdemokratische Partei Deutschlands)	182	36.18 %
<input type="checkbox"/> Schneider, FDP (Susanne Schneider, Freie Demokratische Partei)	29	5.77 %
<input type="checkbox"/> Chmielecki, AfD (Jürgen Chmielecki, Alternative für Deutschland)	47	9.34 %
<input type="checkbox"/> Hierweck, GRÜNE (Hans Hierweck, BÜNDNIS 90/DIE GRÜNEN)	68	13.52 %
<input type="checkbox"/> Willnat, DIE LINKE (Anke Willnat, DIE LINKE)	20	3.98 %
<input type="checkbox"/> Schouwink, Die PARTEI (Frederik Schouwink, Partei für Arbeit, Rechtsstaat, Tierschutz, Elitenförderung und basisdemokratische Initiative)	16	3.18 %
<input type="checkbox"/> Helios, dieBasis (Artur Helios, Basisdemokratische Partei Deutschland)	5	0.99 %
<input type="checkbox"/> Meyer, Volt (Nancy Meyer, Volt Deutschland)	1	0.20 %

Die Wahlbeteiligung liegt bei: **28,77 %**

Kreisstadt Unna - Kommunalwahlbezirk 17 (ohne Briefwahl)  
Landtagswahl 15.05.2022 - Zweitstimmen



Wahlberechtigte	1.769	
Wähler/innen	509	28,77 %
ungültige Stimmen	11	2,16 %
gültige Stimmen	498	97,84 %

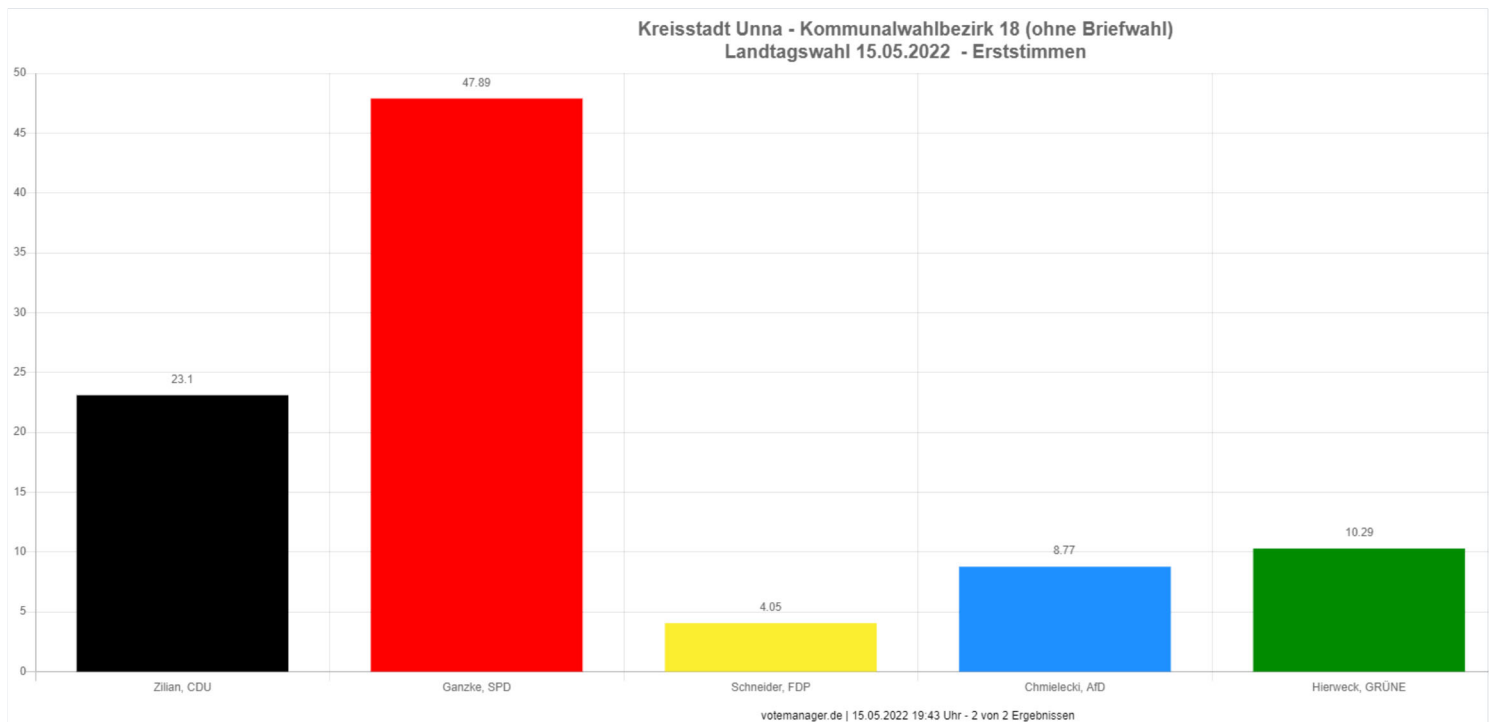


	Anzahl	Prozent
<input type="checkbox"/> CDU (Christlich Demokratische Union Deutschlands)	141	28.31 %
<input type="checkbox"/> SPD (Sozialdemokratische Partei Deutschlands)	150	30.12 %
<input type="checkbox"/> FDP (Freie Demokratische Partei)	29	5.82 %
<input type="checkbox"/> AfD (Alternative für Deutschland)	51	10.24 %
<input type="checkbox"/> GRÜNE (BÜNDNIS 90/DIE GRÜNEN)	73	14.66 %
<input type="checkbox"/> DIE LINKE	15	3.01 %
<input type="checkbox"/> PIRATEN (Piratenpartei Deutschland)	3	0.60 %
<input type="checkbox"/> Die PARTEI (Partei für Arbeit, Rechtsstaat, Tierschutz, Elitenförderung und basisdemokratische Initiative)	10	2.01 %
<input type="checkbox"/> FREIE WÄHLER	3	0.60 %
<input type="checkbox"/> BIG (Bündnis für Innovation & Gerechtigkeit)	0	0.00 %
<input type="checkbox"/> ÖDP (Ökologisch-Demokratische Partei)	2	0.40 %
<input type="checkbox"/> Volksabstimmung (Ab jetzt... Demokratie durch Volksabstimmung... Politik für die Menschen)	2	0.40 %
<input type="checkbox"/> MLKP (Marxistisch-Leninistische Partei Deutschlands)	0	0.00 %
<input type="checkbox"/> DIE VIOLETTEN (Die Violetten)	0	0.00 %
<input type="checkbox"/> Gesundheitsforschung (Partei für Gesundheitsforschung)	0	0.00 %
<input type="checkbox"/> ZENTRUM (Deutsche Zentrumspartei... Älteste Partei Deutschlands gegründet 1870)	0	0.00 %
<input type="checkbox"/> DKP (Deutsche Kommunistische Partei)	0	0.00 %
<input type="checkbox"/> dieBasis (Basisdemokratische Partei Deutschland)	6	1.20 %
<input type="checkbox"/> DSP (Deutsche Sportpartei)	0	0.00 %
<input type="checkbox"/> Die Urbane (Die Urbane... Eine HipHop Partei)	1	0.20 %
<input type="checkbox"/> LIEBE (Europäische Partei LIEBE)	0	0.00 %
<input type="checkbox"/> FAMILIE (Familien-Partei Deutschlands)	1	0.20 %
<input type="checkbox"/> neo (neo... Wohlstand für alle)	0	0.00 %
<input type="checkbox"/> Die Humanisten (Partei der Humanisten)	0	0.00 %
<input type="checkbox"/> PdF (Partei des Fortschritts)	0	0.00 %
<input type="checkbox"/> IJK (> >... Partei für Kinder, Jugendliche und Familien... < <... Lobbyisten für Kinder...)	2	0.40 %
<input type="checkbox"/> Tierschutzpartei (PARTEI MENSCH UMWELT TIERSCHUTZ)	7	1.41 %
<input type="checkbox"/> Team Todenhöfer (Team Todenhöfer... Die Gerechtigkeitspartei)	1	0.20 %
<input type="checkbox"/> Volt (Volt Deutschland)	1	0.20 %

Die Wahlbeteiligung liegt bei: **28,77 %**

# Landtagswahl 15.05.2022

## Kreisstadt Unna - Kommunalwahlbezirk 18 (ohne Briefwahl)

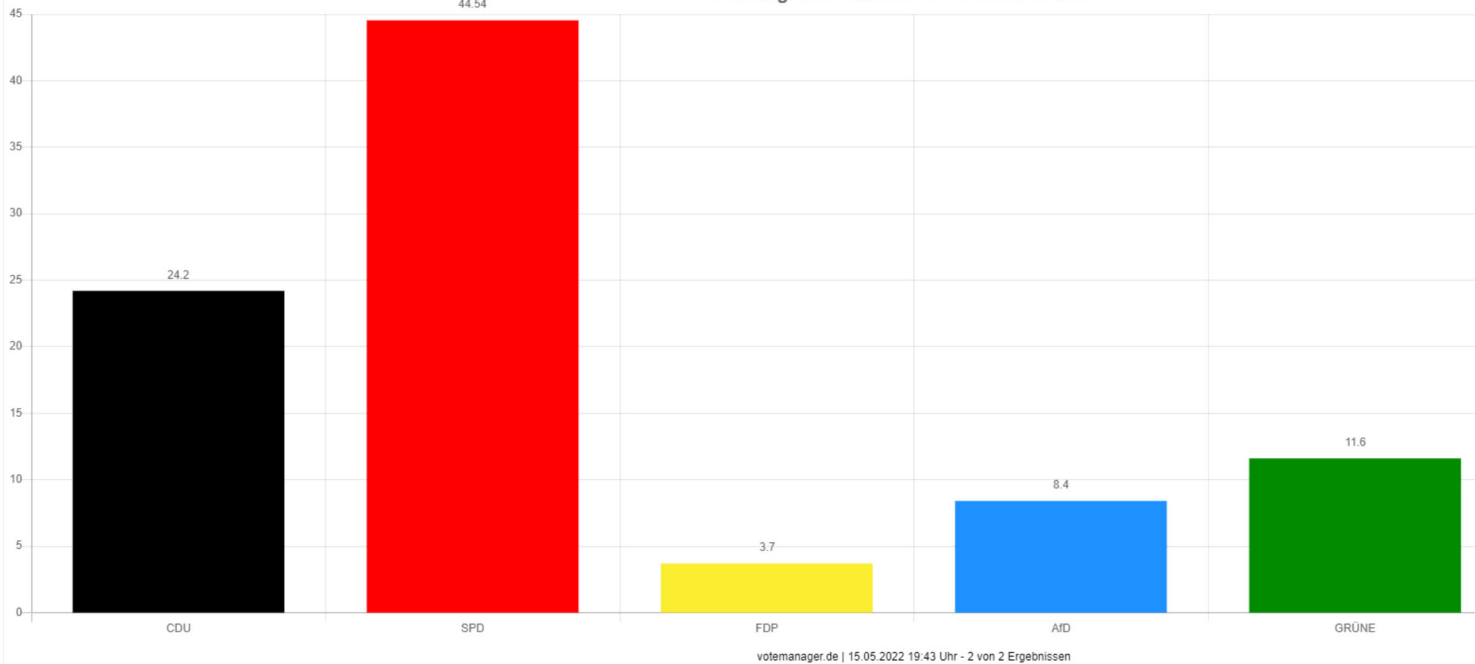


Wahlberechtigte	1.969	
Wähler/innen	601	30,52 %
ungültige Stimmen	8	1,33 %
gültige Stimmen	593	98,67 %

	Anzahl	Prozent
<input type="checkbox"/> Zilian, CDU (Marcel Zilian, Christlich Demokratische Union Deutschlands)	137	23.10 %
<input type="checkbox"/> Ganzke, SPD (Hartmut Ganzke, Sozialdemokratische Partei Deutschlands)	284	47.89 %
<input type="checkbox"/> Schneider, FDP (Susanne Schneider, Freie Demokratische Partei)	24	4.05 %
<input type="checkbox"/> Chmielecki, AfD (Jürgen Chmielecki, Alternative für Deutschland)	52	8.77 %
<input type="checkbox"/> Hierweck, GRÜNE (Hans Hierweck, BÜNDNIS 90/DIE GRÜNEN)	61	10.29 %
<input type="checkbox"/> Willnat, DIE LINKE (Anke Willnat, DIE LINKE)	16	2.70 %
<input type="checkbox"/> Schouwink, Die PARTEI (Frederik Schouwink, Partei für Arbeit, Rechtsstaat, Tierschutz, Elitenförderung und basisdemokratische Initiative)	10	1.69 %
<input type="checkbox"/> Helios, dieBasis (Artur Helios, Basisdemokratische Partei Deutschland)	6	1.01 %
<input type="checkbox"/> Meyer, Volt (Nancy Meyer, Volt Deutschland)	3	0.51 %

Die Wahlbeteiligung liegt bei: **30,52 %**

Kreisstadt Unna - Kommunalwahlbezirk 18 (ohne Briefwahl)  
Landtagswahl 15.05.2022 - Zweitstimmen



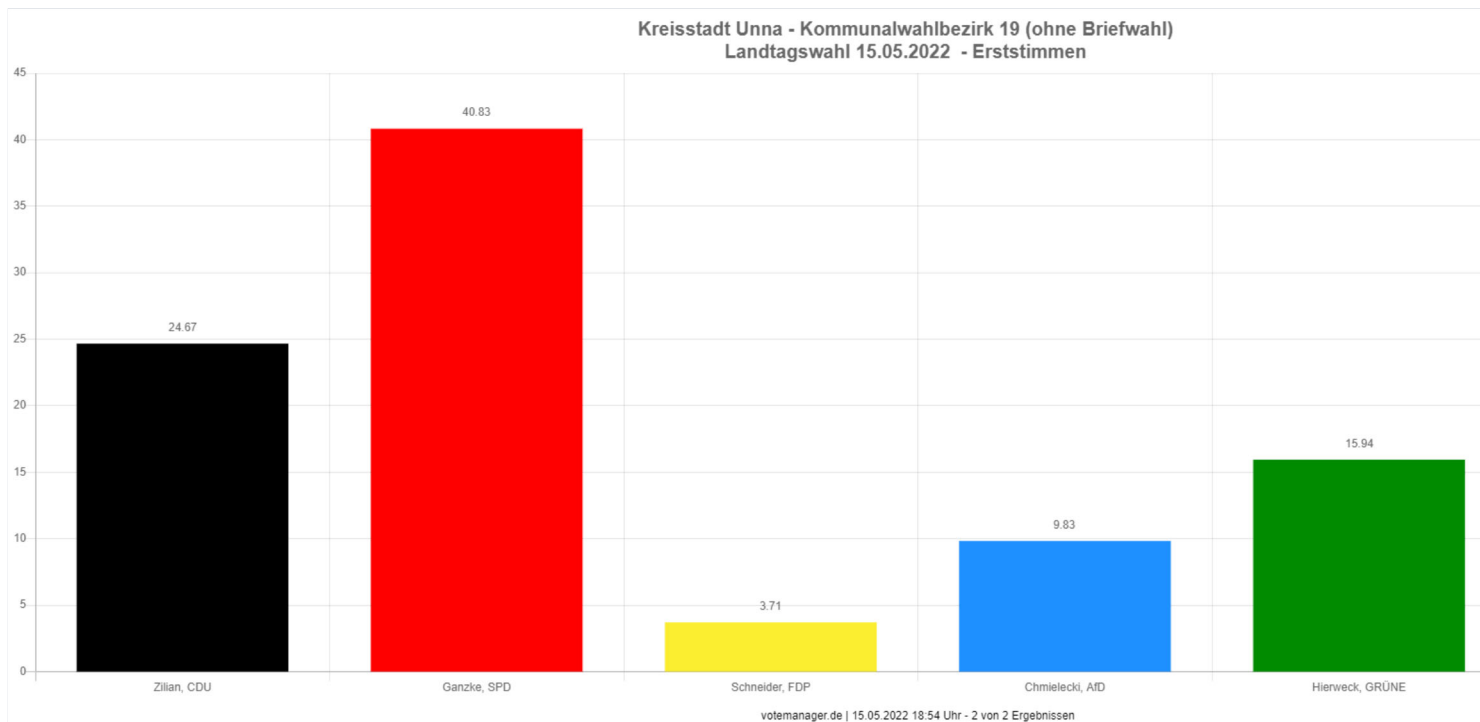
Wahlberechtigte	1.969	
Wähler/innen	601	30,52 %
ungültige Stimmen	6	1,00 %
gültige Stimmen	595	99,00 %

		Anzahl	Prozent
<input type="checkbox"/>	CDU (Christlich Demokratische Union Deutschlands)	144	24.20 %
<input type="checkbox"/>	SPD (Sozialdemokratische Partei Deutschlands)	265	44.54 %
<input type="checkbox"/>	FDP (Freie Demokratische Partei)	22	3.70 %
<input type="checkbox"/>	AfD (Alternative für Deutschland)	50	8.40 %
<input type="checkbox"/>	GRÜNE (BÜNDNIS 90/DIE GRÜNEN)	69	11.60 %
<input type="checkbox"/>	DIE LINKE	11	1.85 %
<input type="checkbox"/>	PIRATEN (Piratenpartei Deutschland)	2	0.34 %
<input type="checkbox"/>	Die PARTEI (Partei für Arbeit, Rechtsstaat, Tierschutz, Elitenförderung und basisdemokratische Initiative)	3	0.50 %
<input type="checkbox"/>	FREIE WÄHLER	3	0.50 %
<input type="checkbox"/>	BIG (Bündnis für Innovation & Gerechtigkeit)	0	0.00 %
<input type="checkbox"/>	ÖDP (Ökologisch-Demokratische Partei)	1	0.17 %
<input type="checkbox"/>	Volksabstimmung (Ab jetzt... Demokratie durch Volksabstimmung... Politik für die Menschen)	0	0.00 %
<input type="checkbox"/>	MLPD (Marxistisch-Leninistische Partei Deutschlands)	0	0.00 %
<input type="checkbox"/>	DIE VIOLETTEN (Die Violetten)	0	0.00 %
<input type="checkbox"/>	Gesundheitsforschung (Partei für Gesundheitsforschung)	1	0.17 %
<input type="checkbox"/>	ZENTRUM (Deutsche Zentrumspartei... Älteste Partei Deutschlands gegründet 1870)	1	0.17 %
<input type="checkbox"/>	DKP (Deutsche Kommunistische Partei)	1	0.17 %
<input type="checkbox"/>	dieBasis (Basisdemokratische Partei Deutschland)	4	0.67 %
<input type="checkbox"/>	DSP (Deutsche Sportpartei)	1	0.17 %
<input type="checkbox"/>	Die Urbane (Die Urbane... Eine HipHop-Partei)	0	0.00 %
<input type="checkbox"/>	LIBER (Europäische Partei LIBER)	0	0.00 %
<input type="checkbox"/>	FAMILIE (Familien-Partei Deutschlands)	6	1.01 %
<input type="checkbox"/>	neo (neo... Wohlstand für alle)	0	0.00 %
<input type="checkbox"/>	Die Humanisten (Partei der Humanisten)	1	0.17 %
<input type="checkbox"/>	PdF (Partei des Fortschritts)	1	0.17 %
<input type="checkbox"/>	JKK (> >... Partei für Kinder, Jugendliche und Familien... < <... Lobbyisten für Kinder...)	1	0.17 %
<input type="checkbox"/>	Tierschutzpartei (PARTEI MENSCH UMWELT TIERSCHUTZ)	3	0.50 %
<input type="checkbox"/>	Team Todenhöfer (Team Todenhöfer... Die Gerechtigkeitspartei)	3	0.50 %
<input type="checkbox"/>	Volt (Volt Deutschland)	2	0.34 %

Die Wahlbeteiligung liegt bei: **30,52 %**

# Landtagswahl 15.05.2022

## Kreisstadt Unna - Kommunalwahlbezirk 19 (ohne Briefwahl)

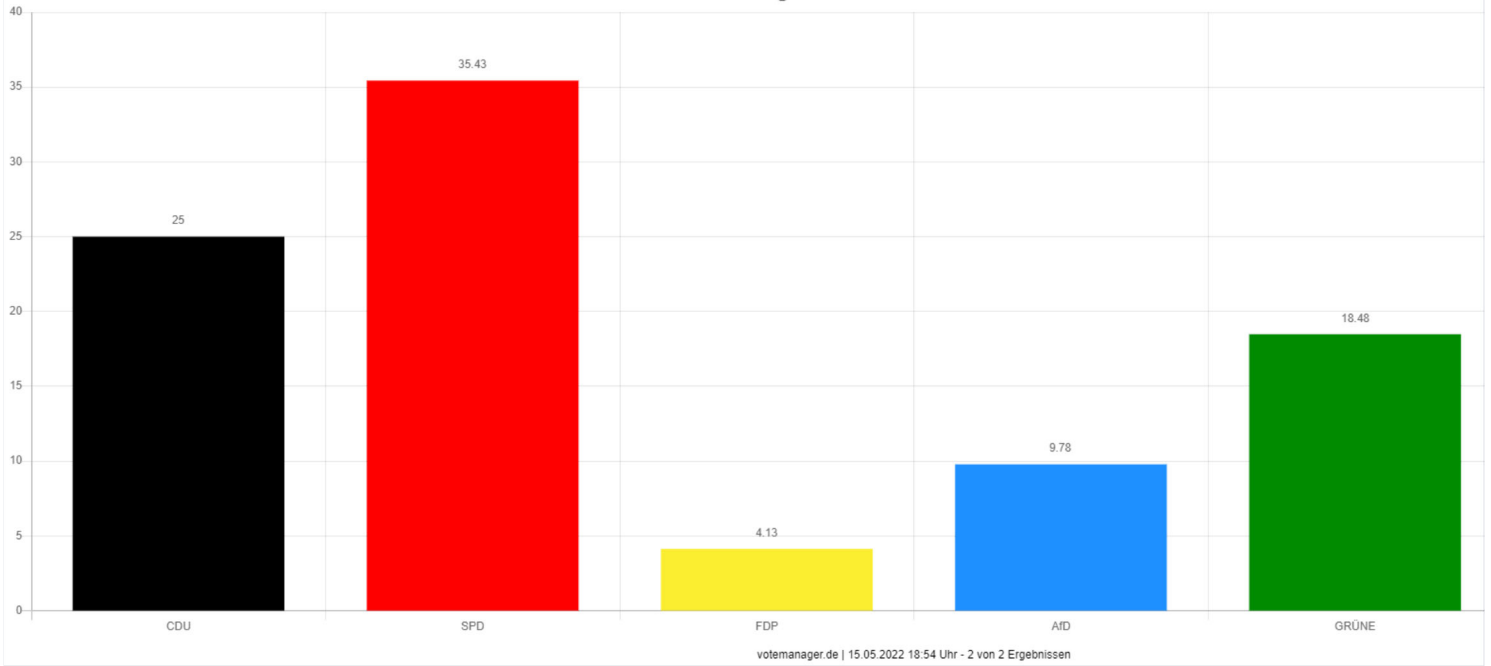


Wahlberechtigte	1.881	
Wähler/innen	466	24,77 %
ungültige Stimmen	8	1,72 %
gültige Stimmen	458	98,28 %

	Anzahl	Prozent
<input type="checkbox"/> Zilian, CDU (Marcel Zilian, Christlich Demokratische Union Deutschlands)	113	24,67 %
<input type="checkbox"/> Ganzke, SPD (Hartmut Ganzke, Sozialdemokratische Partei Deutschlands)	187	40,83 %
<input type="checkbox"/> Schneider, FDP (Susanne Schneider, Freie Demokratische Partei)	17	3,71 %
<input type="checkbox"/> Chmielecki, AfD (Jürgen Chmielecki, Alternative für Deutschland)	45	9,83 %
<input type="checkbox"/> Hierweck, GRÜNE (Hans Hierweck, BÜNDNIS 90/DIE GRÜNEN)	73	15,94 %
<input type="checkbox"/> Willnat, DIE LINKE (Anke Willnat, DIE LINKE)	15	3,28 %
<input type="checkbox"/> Schouwink, Die PARTEI (Frederik Schouwink, Partei für Arbeit, Rechtsstaat, Tierschutz, Elitenförderung und basisdemokratische Initiative)	5	1,09 %
<input type="checkbox"/> Helios, dieBasis (Artur Helios, Basisdemokratische Partei Deutschland)	3	0,66 %
<input type="checkbox"/> Meyer, Volt (Nancy Meyer, Volt Deutschland)	0	0,00 %

Die Wahlbeteiligung liegt bei: **24,77 %**

Kreisstadt Unna - Kommunalwahlbezirk 19 (ohne Briefwahl)  
Landtagswahl 15.05.2022 - Zweitstimmen



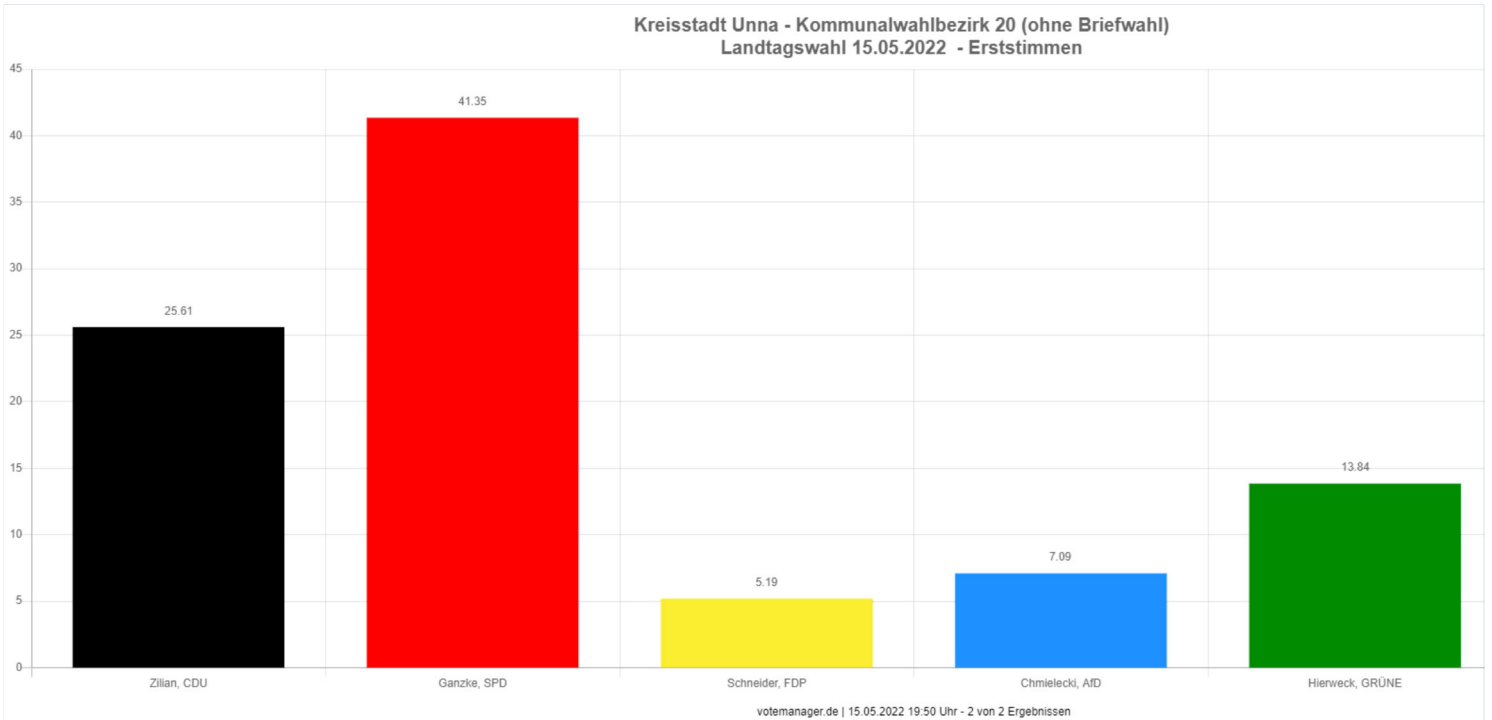
Wahlberechtigte	1.881	
Wähler/innen	466	24,77 %
ungültige Stimmen	6	1,29 %
gültige Stimmen	460	98,71 %

		Anzahl	Prozent
<input type="checkbox"/>	CDU (Christlich Demokratische Union Deutschlands)	115	25.00 %
<input type="checkbox"/>	SPD (Sozialdemokratische Partei Deutschlands)	163	35.43 %
<input type="checkbox"/>	FDP (Freie Demokratische Partei)	19	4.13 %
<input type="checkbox"/>	AfD (Alternative für Deutschland)	45	9.78 %
<input type="checkbox"/>	GRÜNE (BÜNDNIS 90/DIE GRÜNEN)	85	18.48 %
<input type="checkbox"/>	DIE LINKE	13	2.83 %
<input type="checkbox"/>	PIRATEN (Piratenpartei Deutschland)	2	0.43 %
<input type="checkbox"/>	Die PARTEI (Partei für Arbeit, Rechtsstaat, Tierschutz, Elitenförderung und basisdemokratische Initiative)	4	0.87 %
<input type="checkbox"/>	FREIE WÄHLER	3	0.65 %
<input type="checkbox"/>	BIG (Bündnis für Innovation & Gerechtigkeit)	0	0.00 %
<input type="checkbox"/>	ÖDP (Ökologisch-Demokratische Partei)	0	0.00 %
<input type="checkbox"/>	Volksabstimmung (Ab jetzt... Demokratie durch Volksabstimmung... Politik für die Menschen)	0	0.00 %
<input type="checkbox"/>	MLPD (Marxistisch-Leninistische Partei Deutschlands)	0	0.00 %
<input type="checkbox"/>	DIE VIOLETTEN (Die Violetten)	0	0.00 %
<input type="checkbox"/>	Gesundheitsforschung (Partei für Gesundheitsforschung)	0	0.00 %
<input type="checkbox"/>	ZENTRUM (Deutsche Zentrumspartei... Älteste Partei Deutschlands gegründet 1870)	0	0.00 %
<input type="checkbox"/>	DKP (Deutsche Kommunistische Partei)	0	0.00 %
<input type="checkbox"/>	dieBasis (Basisdemokratische Partei Deutschland)	2	0.43 %
<input type="checkbox"/>	DSP (Deutsche Sportpartei)	0	0.00 %
<input type="checkbox"/>	Die Urbane (Die Urbane... Eine HipHop-Partei)	0	0.00 %
<input type="checkbox"/>	LIBER (Europäische Partei LIBER)	0	0.00 %
<input type="checkbox"/>	FAMILIE (Familien-Partei Deutschlands)	0	0.00 %
<input type="checkbox"/>	neo (neo... Wohlstand für alle)	0	0.00 %
<input type="checkbox"/>	Die Humanisten (Partei der Humanisten)	2	0.43 %
<input type="checkbox"/>	PdF (Partei des Fortschritts)	0	0.00 %
<input type="checkbox"/>	JK (> >... Partei für Kinder, Jugendliche und Familien... < <... Lobbyisten für Kinder...)	0	0.00 %
<input type="checkbox"/>	Tierschutzpartei (PARTEI MENSCH UMWELT TIERSCHUTZ)	6	1.30 %
<input type="checkbox"/>	Team Todenhöfer (Team Todenhöfer... Die Gerechtigkeitspartei)	0	0.00 %
<input type="checkbox"/>	Volt (Volt Deutschland)	1	0.22 %

Die Wahlbeteiligung liegt bei: **24,77 %**

# Landtagswahl 15.05.2022

## Kreisstadt Unna - Kommunalwahlbezirk 20 (ohne Briefwahl)



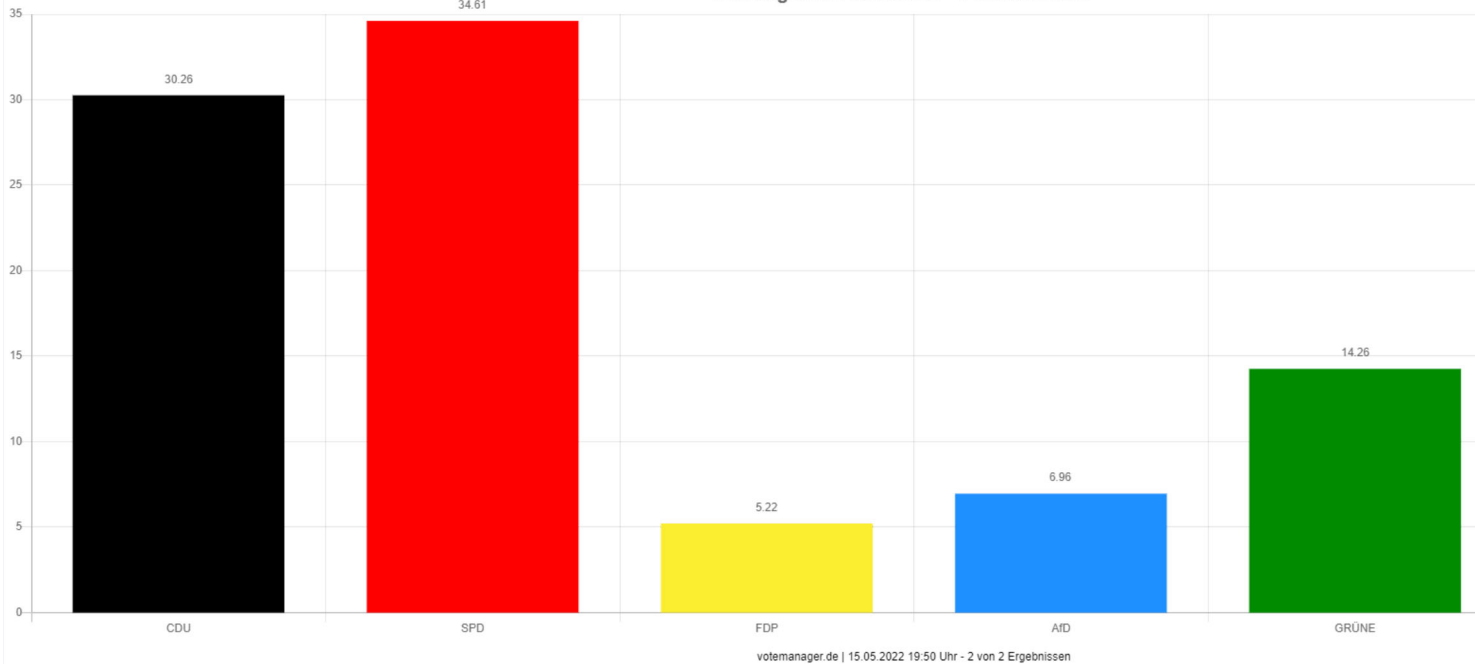
Wahlberechtigte	1.807	
Wähler/innen	582	32,21 %
ungültige Stimmen	4	0,69 %
gültige Stimmen	578	99,31 %

	Anzahl	Prozent
<input type="checkbox"/> Zilian, CDU (Marcel Zilian, Christlich Demokratische Union Deutschlands)	148	25,61 %
<input type="checkbox"/> Ganzke, SPD (Hartmut Ganzke, Sozialdemokratische Partei Deutschlands)	239	41,35 %
<input type="checkbox"/> Schneider, FDP (Susanne Schneider, Freie Demokratische Partei)	30	5,19 %
<input type="checkbox"/> Chmielecki, AfD (Jürgen Chmielecki, Alternative für Deutschland)	41	7,09 %
<input type="checkbox"/> Hierweck, GRÜNE (Hans Hierweck, BÜNDNIS 90/DIE GRÜNEN)	80	13,84 %
<input type="checkbox"/> Willnat, DIE LINKE (Anke Willnat, DIE LINKE)	20	3,46 %
<input type="checkbox"/> Schouwink, Die PARTEI (Frederik Schouwink, Partei für Arbeit, Rechtsstaat, Tierschutz, Elitenförderung und basisdemokratische Initiative)	14	2,42 %
<input type="checkbox"/> Helios, dieBasis (Artur Helios, Basisdemokratische Partei Deutschland)	4	0,69 %
<input type="checkbox"/> Meyer, Volt (Nancy Meyer, Volt Deutschland)	2	0,35 %

Die Wahlbeteiligung liegt bei: **32,21 %**



Kreisstadt Unna - Kommunalwahlbezirk 20 (ohne Briefwahl)  
Landtagswahl 15.05.2022 - Zweitstimmen



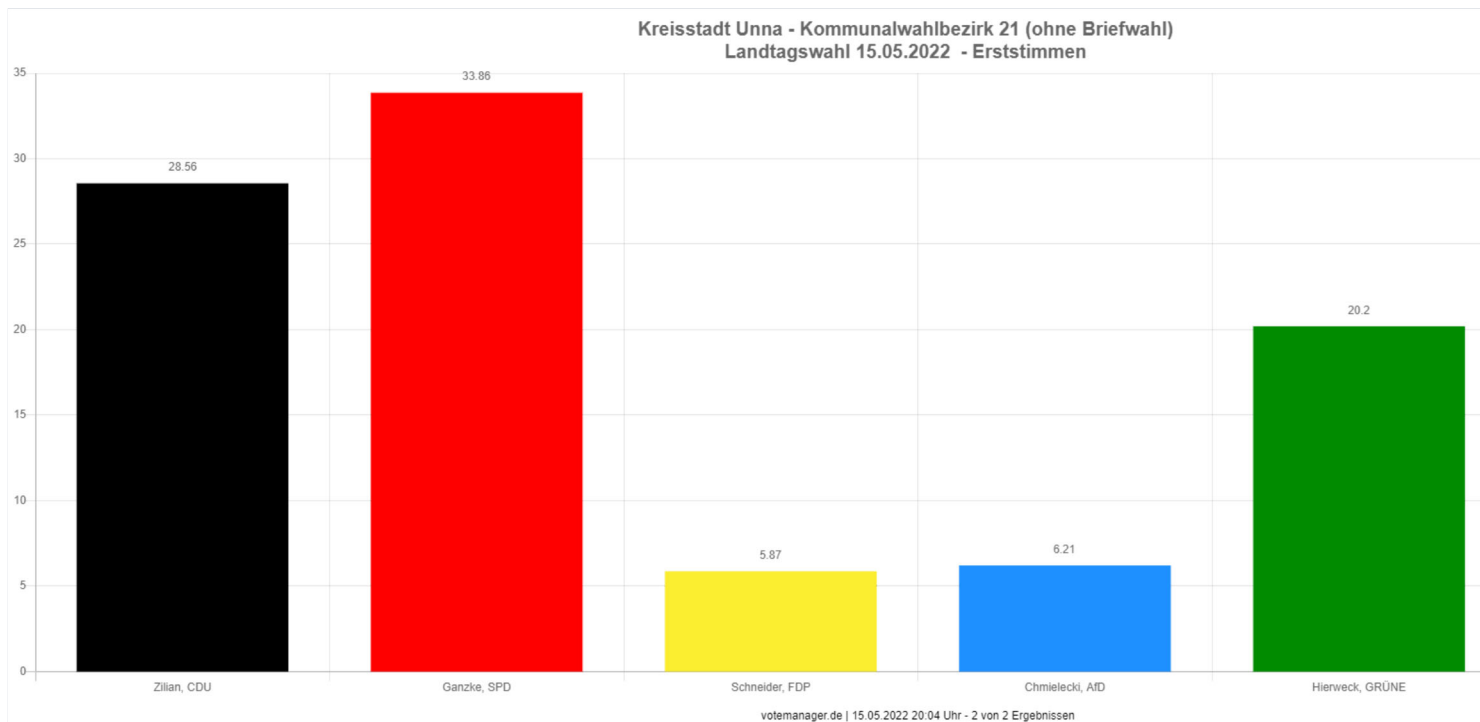
Wahlberechtigte	1.807	
Wähler/innen	582	32,21 %
ungültige Stimmen	7	1,20 %
gültige Stimmen	575	98,80 %

		Anzahl	Prozent
<input type="checkbox"/>	CDU (Christlich Demokratische Union Deutschlands)	174	30.26 %
<input type="checkbox"/>	SPD (Sozialdemokratische Partei Deutschlands)	199	34.61 %
<input type="checkbox"/>	FDP (Freie Demokratische Partei)	30	5.22 %
<input type="checkbox"/>	AfD (Alternative für Deutschland)	40	6.96 %
<input type="checkbox"/>	GRÜNE (BÜNDNIS 90/DIE GRÜNEN)	82	14.26 %
<input type="checkbox"/>	DIE LINKE	19	3.30 %
<input type="checkbox"/>	PIRATEN (Piratenpartei Deutschland)	3	0.52 %
<input type="checkbox"/>	Die PARTEI (Partei für Arbeit, Rechtsstaat, Tierschutz, Elitenförderung und basisdemokratische Initiative)	5	0.87 %
<input type="checkbox"/>	FREIE WÄHLER	7	1.22 %
<input type="checkbox"/>	BIG (Bündnis für Innovation & Gerechtigkeit)	0	0.00 %
<input type="checkbox"/>	ÖDP (Ökologisch-Demokratische Partei)	0	0.00 %
<input type="checkbox"/>	Volksabstimmung (Ab jetzt... Demokratie durch Volksabstimmung... Politik für die Menschen)	1	0.17 %
<input type="checkbox"/>	MLPD (Marxistisch-Leninistische Partei Deutschlands)	0	0.00 %
<input type="checkbox"/>	DIE VIOLETTEN (Die Violetten)	1	0.17 %
<input type="checkbox"/>	Gesundheitsforschung (Partei für Gesundheitsforschung)	2	0.35 %
<input type="checkbox"/>	ZENTRUM (Deutsche Zentrumspartei... Älteste Partei Deutschlands gegründet 1870)	0	0.00 %
<input type="checkbox"/>	DKP (Deutsche Kommunistische Partei)	0	0.00 %
<input type="checkbox"/>	dieBasis (Basisdemokratische Partei Deutschland)	2	0.35 %
<input type="checkbox"/>	DSP (Deutsche Sportpartei)	0	0.00 %
<input type="checkbox"/>	Die Urbane (Die Urbane... Eine HipHop Partei)	0	0.00 %
<input type="checkbox"/>	LIBER (Europäische Partei LIBER)	4	0.70 %
<input type="checkbox"/>	FAMILIE (Familien-Partei Deutschlands)	2	0.35 %
<input type="checkbox"/>	neo (neo... Wohlstand für alle)	0	0.00 %
<input type="checkbox"/>	Die Humanisten (Partei der Humanisten)	0	0.00 %
<input type="checkbox"/>	PdF (Partei des Fortschritts)	0	0.00 %
<input type="checkbox"/>	JK (> >... Partei für Kinder, Jugendliche und Familien... < <... Lobbyisten für Kinder...)	0	0.00 %
<input type="checkbox"/>	Tierschutzpartei (PARTEI MENSCH UMWELT TIERSCHUTZ)	2	0.35 %
<input type="checkbox"/>	Team Todenhöfer (Team Todenhöfer... Die Gerechtigkeitspartei)	0	0.00 %
<input type="checkbox"/>	Volt (Volt Deutschland)	2	0.35 %

Die Wahlbeteiligung liegt bei: **32,21 %**

# Landtagswahl 15.05.2022

## Kreisstadt Unna - Kommunalwahlbezirk 21 (ohne Briefwahl)

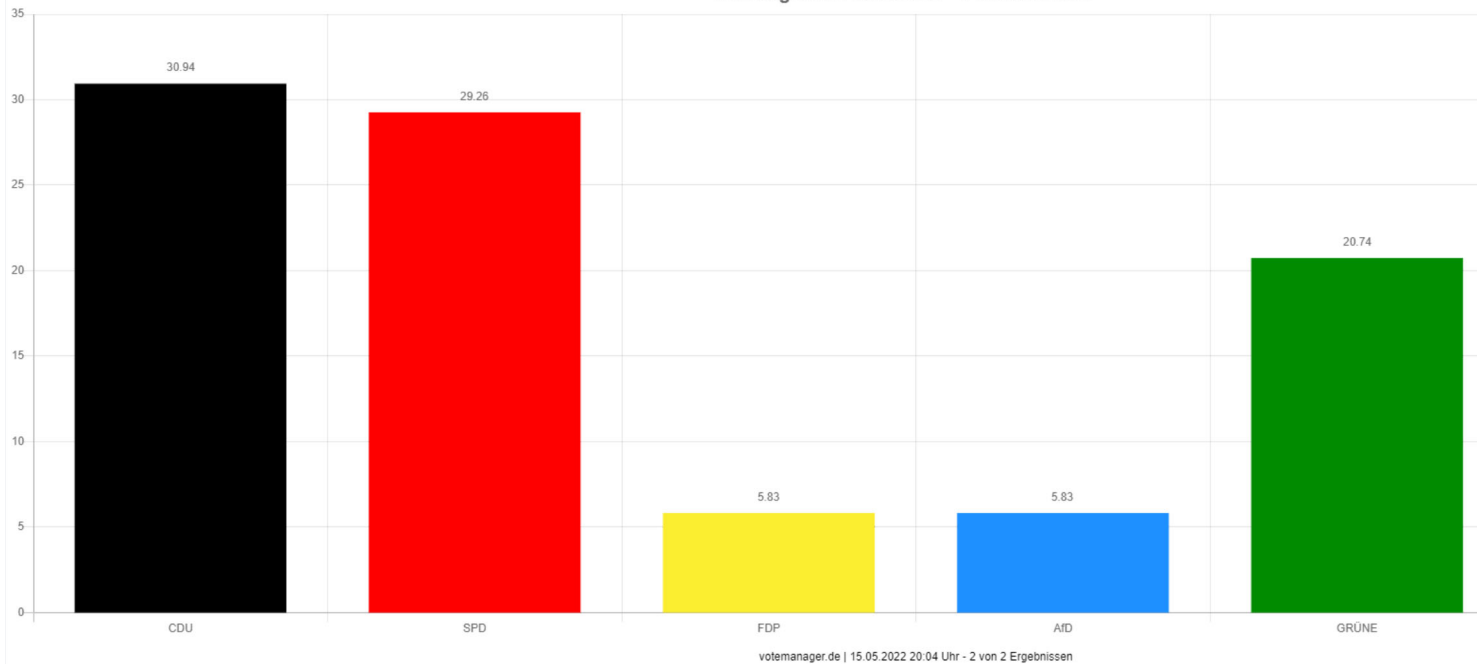


Wahlberechtigte	2.314	
Wähler/innen	901	38,94 %
ungültige Stimmen	15	1,66 %
gültige Stimmen	886	98,34 %

	Anzahl	Prozent
<input type="checkbox"/> Zilian, CDU (Marcel Zilian, Christlich Demokratische Union Deutschlands)	253	28,56 %
<input type="checkbox"/> Ganzke, SPD (Hartmut Ganzke, Sozialdemokratische Partei Deutschlands)	300	33,86 %
<input type="checkbox"/> Schneider, FDP (Susanne Schneider, Freie Demokratische Partei)	52	5,87 %
<input type="checkbox"/> Chmielecki, AfD (Jürgen Chmielecki, Alternative für Deutschland)	55	6,21 %
<input type="checkbox"/> Hierweck, GRÜNE (Hans Hierweck, BÜNDNIS 90/DIE GRÜNEN)	179	20,20 %
<input type="checkbox"/> Willnat, DIE LINKE (Anke Willnat, DIE LINKE)	13	1,47 %
<input type="checkbox"/> Schouwink, Die PARTEI (Frederik Schouwink, Partei für Arbeit, Rechtsstaat, Tierschutz, Elitenförderung und basisdemokratische Initiative)	20	2,26 %
<input type="checkbox"/> Helios, dieBasis (Artur Helios, Basisdemokratische Partei Deutschland)	6	0,68 %
<input type="checkbox"/> Meyer, Volt (Nancy Meyer, Volt Deutschland)	8	0,90 %

Die Wahlbeteiligung liegt bei: **38,94 %**

Kreisstadt Unna - Kommunalwahlbezirk 21 (ohne Briefwahl)  
Landtagswahl 15.05.2022 - Zweitstimmen



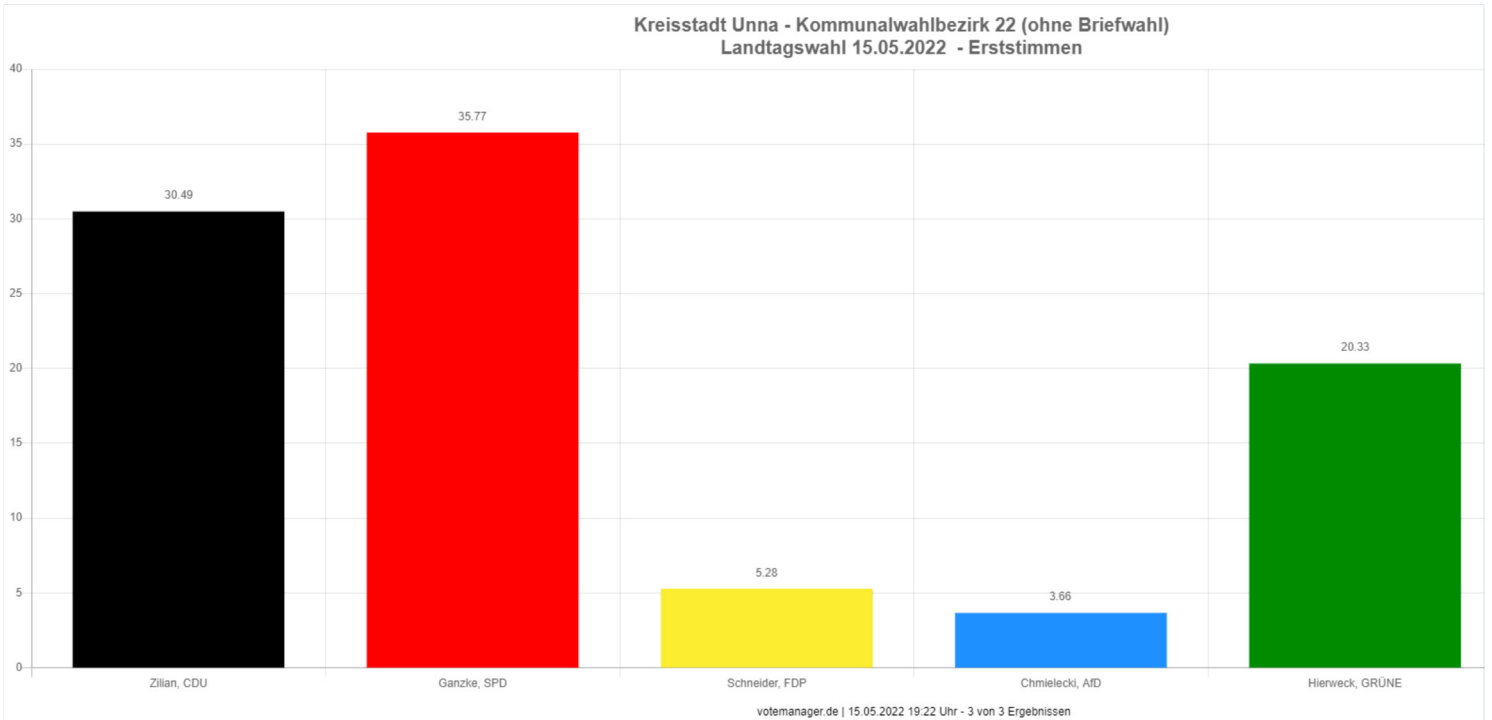
Wahlberechtigte	2.314	
Wähler/innen	901	38,94 %
ungültige Stimmen	9	1,00 %
gültige Stimmen	892	99,00 %

	Anzahl	Prozent
<input type="checkbox"/> CDU (Christlich Demokratische Union Deutschlands)	276	30.94 %
<input type="checkbox"/> SPD (Sozialdemokratische Partei Deutschlands)	261	29.26 %
<input type="checkbox"/> FDP (Freie Demokratische Partei)	52	5.83 %
<input type="checkbox"/> AfD (Alternative für Deutschland)	52	5.83 %
<input type="checkbox"/> GRÜNE (BÜNDNIS 90/DIE GRÜNEN)	185	20.74 %
<input type="checkbox"/> DIE LINKE	12	1.35 %
<input type="checkbox"/> PIRATEN (Piratenpartei Deutschland)	2	0.22 %
<input type="checkbox"/> Die PARTEI (Partei für Arbeit, Rechtsstaat, Tierschutz, Elitenförderung und basisdemokratische Initiative)	12	1.35 %
<input type="checkbox"/> FREIE WÄHLER	4	0.45 %
<input type="checkbox"/> BIG (Bündnis für Innovation & Gerechtigkeit)	1	0.11 %
<input type="checkbox"/> ÖDP (Ökologisch-Demokratische Partei)	1	0.11 %
<input type="checkbox"/> Volksabstimmung (Ab jetzt... Demokratie durch Volksabstimmung... Politik für die Menschen)	0	0.00 %
<input type="checkbox"/> MLKP (Marxistisch-Leninistische Partei Deutschlands)	0	0.00 %
<input type="checkbox"/> DIE VIOLETTEN (Die Violetten)	1	0.11 %
<input type="checkbox"/> Gesundheitsforschung (Partei für Gesundheitsforschung)	2	0.22 %
<input type="checkbox"/> ZENTRUM (Deutsche Zentrumspartei... Älteste Partei Deutschlands gegründet 1870)	0	0.00 %
<input type="checkbox"/> DKP (Deutsche Kommunistische Partei)	0	0.00 %
<input type="checkbox"/> dieBasis (Basisdemokratische Partei Deutschland)	6	0.67 %
<input type="checkbox"/> DSP (Deutsche Sportpartei)	0	0.00 %
<input type="checkbox"/> Die Urbane (Die Urbane... Eine HipHop-Partei)	0	0.00 %
<input type="checkbox"/> LIEBE (Europäische Partei LIEBE)	1	0.11 %
<input type="checkbox"/> FAMILIE (Familien-Partei Deutschlands)	2	0.22 %
<input type="checkbox"/> neo (neo... Wohlstand für alle)	0	0.00 %
<input type="checkbox"/> Die Humanisten (Partei der Humanisten)	2	0.22 %
<input type="checkbox"/> PdF (Partei des Fortschritts)	2	0.22 %
<input type="checkbox"/> IJK (> >... Partei für Kinder, Jugendliche und Familien... < <... Lobbyisten für Kinder...)	0	0.00 %
<input type="checkbox"/> Tierschutzpartei (PARTEI MENSCH UMWELT TIERSCHUTZ)	12	1.35 %
<input type="checkbox"/> Team.Todenhöfer (Team.Todenhöfer... Die Gerechtigkeitspartei)	1	0.11 %
<input type="checkbox"/> Volt (Volt Deutschland)	5	0.56 %

Die Wahlbeteiligung liegt bei: **38,94 %**

# Landtagswahl 15.05.2022

## Kreisstadt Unna - Kommunalwahlbezirk 22 (ohne Briefwahl)

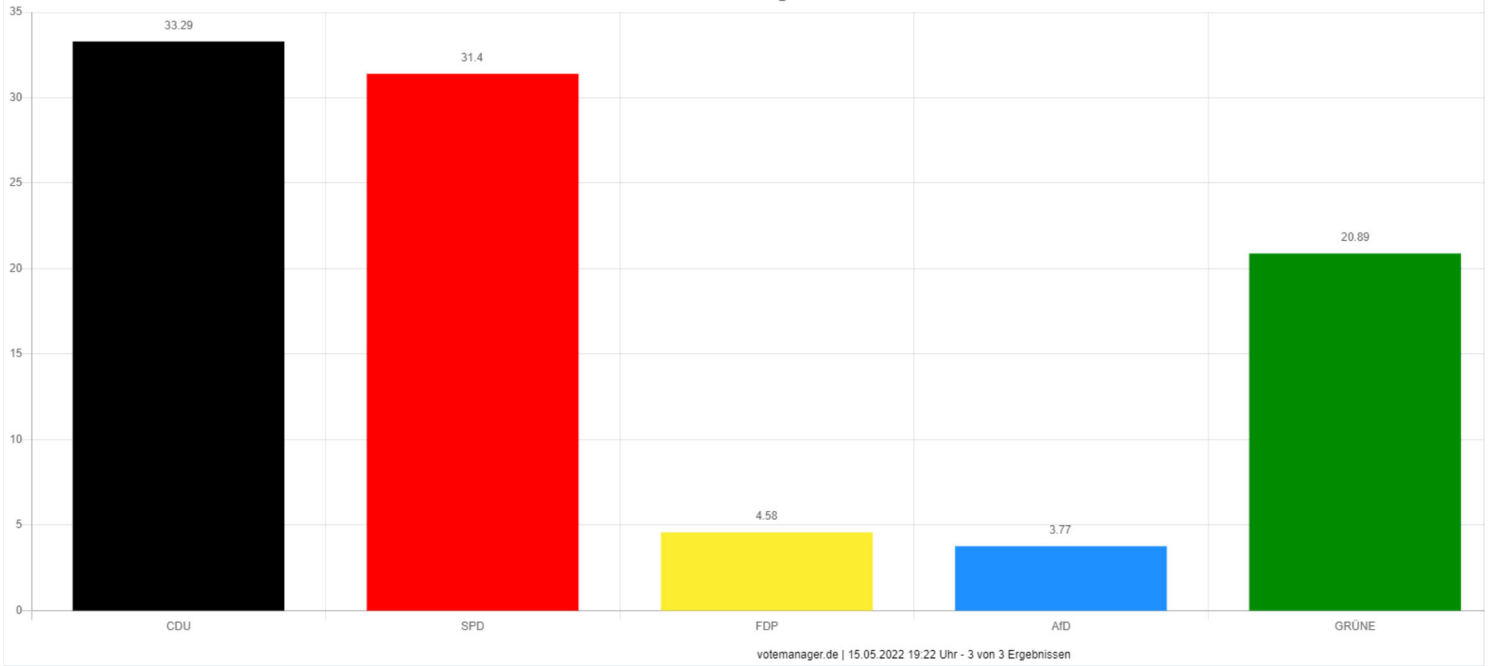


Wahlberechtigte	1.953	
Wähler/innen	752	38,50 %
ungültige Stimmen	14	1,86 %
gültige Stimmen	738	98,14 %

	Anzahl	Prozent
<input type="checkbox"/> Zilian, CDU (Marcel Zilian, Christlich Demokratische Union Deutschlands)	225	30,49 %
<input type="checkbox"/> Ganzke, SPD (Hartmut Ganzke, Sozialdemokratische Partei Deutschlands)	264	35,77 %
<input type="checkbox"/> Schneider, FDP (Susanne Schneider, Freie Demokratische Partei)	39	5,28 %
<input type="checkbox"/> Chmielecki, AfD (Jürgen Chmielecki, Alternative für Deutschland)	27	3,66 %
<input type="checkbox"/> Hierweck, GRÜNE (Hans Hierweck, BÜNDNIS 90/DIE GRÜNEN)	150	20,33 %
<input type="checkbox"/> Willnat, DIE LINKE (Anke Willnat, DIE LINKE)	11	1,49 %
<input type="checkbox"/> Schouwink, Die PARTEI (Frederik Schouwink, Partei für Arbeit, Rechtsstaat, Tierschutz, Elitenförderung und basisdemokratische Initiative)	11	1,49 %
<input type="checkbox"/> Helios, dieBasis (Artur Helios, Basisdemokratische Partei Deutschland)	9	1,22 %
<input type="checkbox"/> Meyer, Volt (Nancy Meyer, Volt Deutschland)	2	0,27 %

Die Wahlbeteiligung liegt bei: **38,50 %**

Kreisstadt Unna - Kommunalwahlbezirk 22 (ohne Briefwahl)  
Landtagswahl 15.05.2022 - Zweitstimmen



Wahlberechtigte	1.953	
Wähler/innen	752	38,50 %
ungültige Stimmen	10	1,33 %
gültige Stimmen	742	98,67 %

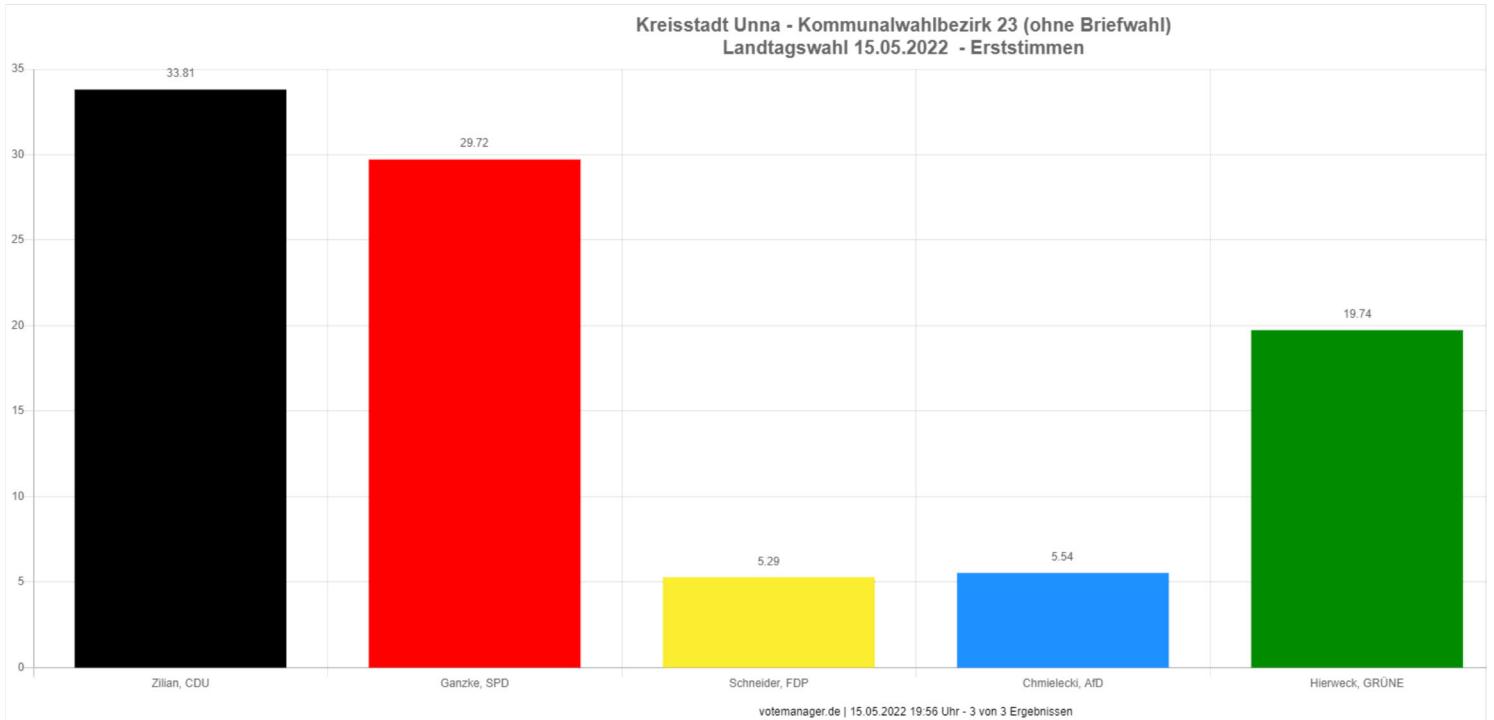
	Anzahl	Prozent
<input type="checkbox"/> CDU (Christlich Demokratische Union Deutschlands)	247	33.29 %
<input type="checkbox"/> SPD (Sozialdemokratische Partei Deutschlands)	233	31.40 %
<input type="checkbox"/> FDP (Freie Demokratische Partei)	34	4.58 %
<input type="checkbox"/> AfD (Alternative für Deutschland)	28	3.77 %
<input type="checkbox"/> GRÜNE (BÜNDNIS 90/DIE GRÜNEN)	155	20.89 %
<input type="checkbox"/> DIE LINKE	7	0.94 %
<input type="checkbox"/> PIRATEN (Piratenpartei Deutschland)	2	0.27 %
<input type="checkbox"/> Die PARTEI (Partei für Arbeit, Rechtsstaat, Tierschutz, Elitenförderung und basisdemokratische Initiative)	3	0.40 %
<input type="checkbox"/> FREIE WÄHLER	7	0.94 %
<input type="checkbox"/> BIG (Bündnis für Innovation & Gerechtigkeit)	0	0.00 %
<input type="checkbox"/> ÖDP (Ökologisch-Demokratische Partei)	1	0.13 %
<input type="checkbox"/> Volksabstimmung (Ab jetzt... Demokratie durch Volksabstimmung... Politik für die Menschen)	0	0.00 %
<input type="checkbox"/> MLKP (Marxistisch-Leninistische Partei Deutschlands)	0	0.00 %
<input type="checkbox"/> DIE VIOLETTEN (Die Violetten)	0	0.00 %
<input type="checkbox"/> Gesundheitsforschung (Partei für Gesundheitsforschung)	1	0.13 %
<input type="checkbox"/> ZENTRUM (Deutsche Zentrumspartei... Älteste Partei Deutschlands gegründet 1870)	1	0.13 %
<input type="checkbox"/> DKP (Deutsche Kommunistische Partei)	0	0.00 %
<input type="checkbox"/> dieBasis (Basisdemokratische Partei Deutschland)	11	1.48 %
<input type="checkbox"/> DSP (Deutsche Sportpartei)	0	0.00 %
<input type="checkbox"/> Die Urbane (Die Urbane... Eine HipHop Partei)	0	0.00 %
<input type="checkbox"/> LIEBE (Europäische Partei LIEBE)	0	0.00 %
<input type="checkbox"/> FAMILIE (Familien-Partei Deutschlands)	1	0.13 %
<input type="checkbox"/> neo (neo... Wohlstand für alle)	0	0.00 %
<input type="checkbox"/> Die Humanisten (Partei der Humanisten)	0	0.00 %
<input type="checkbox"/> PdF (Partei des Fortschritts)	0	0.00 %
<input type="checkbox"/> IJK (> >... Partei für Kinder, Jugendliche und Familien... < <... Lobbyisten für Kinder...)	0	0.00 %
<input type="checkbox"/> Tierschutzpartei (PARTEI MENSCH UMWELT TIERSCHUTZ)	6	0.81 %
<input type="checkbox"/> Team Todenhöfer (Team Todenhöfer... Die Gerechtigkeitspartei)	4	0.54 %
<input type="checkbox"/> Volt (Volt Deutschland)	1	0.13 %

Die Wahlbeteiligung liegt bei: **38,50 %**



# Landtagswahl 15.05.2022

## Kreisstadt Unna - Kommunalwahlbezirk 23 (ohne Briefwahl)

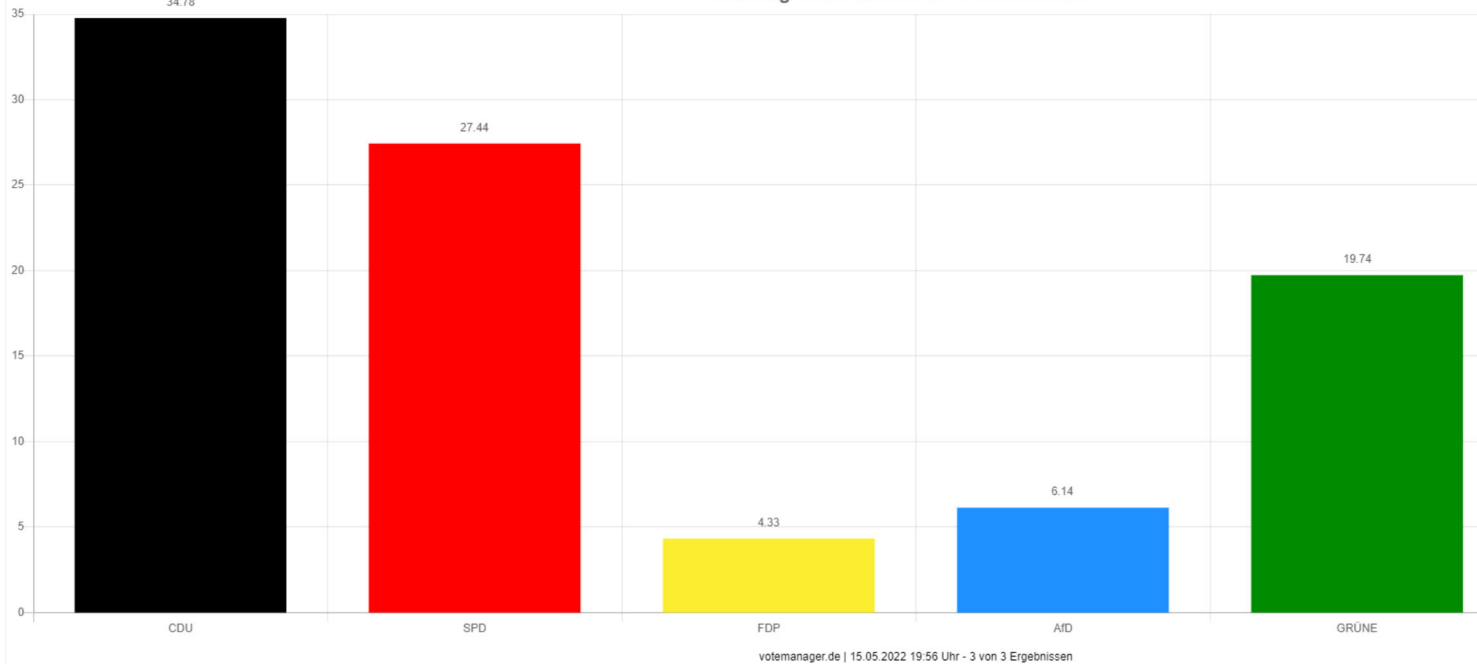


Wahlberechtigte	2.428	
Wähler/innen	842	34,68 %
ungültige Stimmen	11	1,31 %
gültige Stimmen	831	98,69 %

	Anzahl	Prozent
<input type="checkbox"/> Zilian, CDU (Marcel Zilian, Christlich Demokratische Union Deutschlands)	281	33,81 %
<input type="checkbox"/> Ganzke, SPD (Hartmut Ganzke, Sozialdemokratische Partei Deutschlands)	247	29,72 %
<input type="checkbox"/> Schneider, FDP (Susanne Schneider, Freie Demokratische Partei)	44	5,29 %
<input type="checkbox"/> Chmielecki, AfD (Jürgen Chmielecki, Alternative für Deutschland)	46	5,54 %
<input type="checkbox"/> Hierweck, GRÜNE (Hans Hierweck, BÜNDNIS 90/DIE GRÜNEN)	164	19,74 %
<input type="checkbox"/> Willnat, DIE LINKE (Anke Willnat, DIE LINKE)	16	1,93 %
<input type="checkbox"/> Schouwink, Die PARTEI (Frederik Schouwink, Partei für Arbeit, Rechtsstaat, Tierschutz, Elitenförderung und basisdemokratische Initiative)	19	2,29 %
<input type="checkbox"/> Helios, dieBasis (Artur Helios, Basisdemokratische Partei Deutschland)	11	1,32 %
<input type="checkbox"/> Meyer, Volt (Nancy Meyer, Volt Deutschland)	3	0,36 %

Die Wahlbeteiligung liegt bei: **34,68 %**

Kreisstadt Unna - Kommunalwahlbezirk 23 (ohne Briefwahl)  
Landtagswahl 15.05.2022 - Zweitstimmen



Wahlberechtigte	2.428	
Wähler/innen	842	34,68 %
ungültige Stimmen	11	1,31 %
gültige Stimmen	831	98,69 %

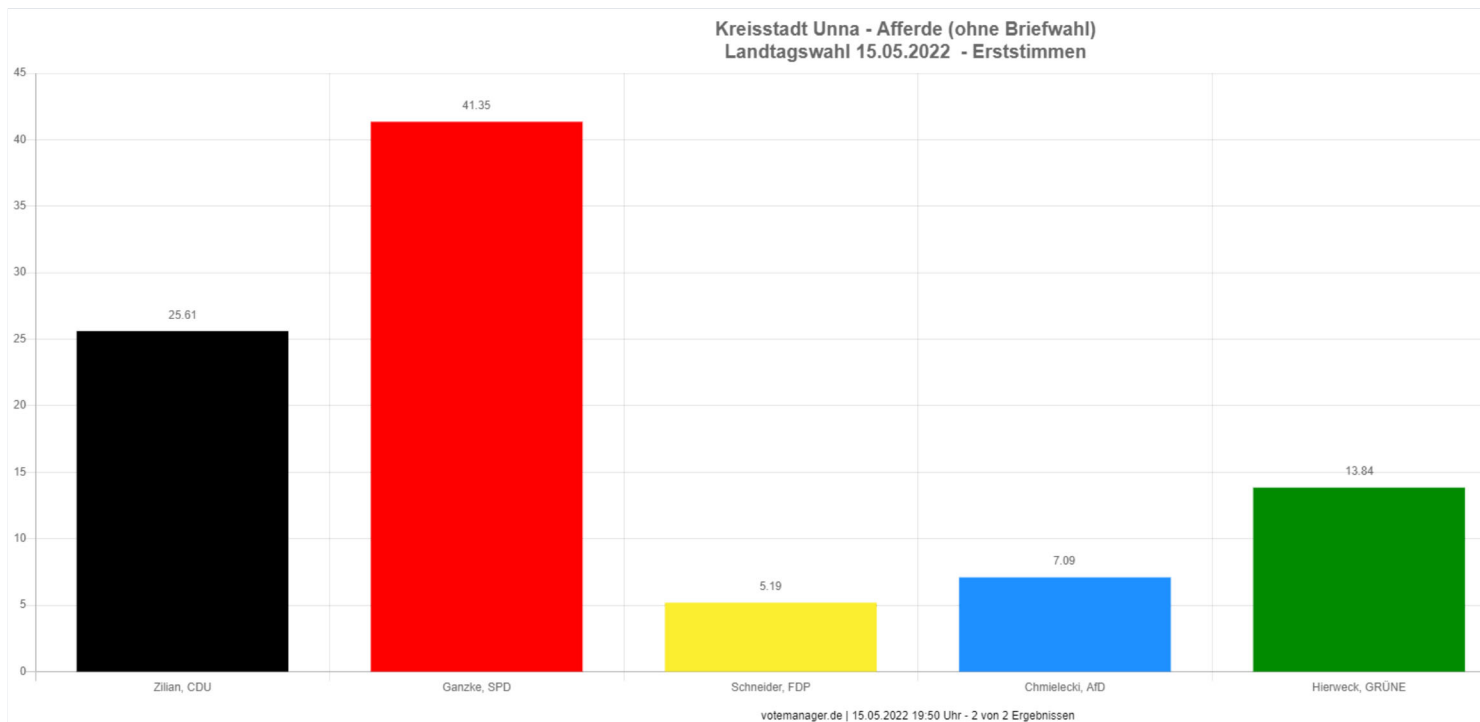
		Anzahl	Prozent
<input type="checkbox"/>	CDU (Christlich Demokratische Union Deutschlands)	289	34,78 %
<input type="checkbox"/>	SPD (Sozialdemokratische Partei Deutschlands)	228	27,44 %
<input type="checkbox"/>	FDP (Freie Demokratische Partei)	36	4,33 %
<input type="checkbox"/>	AfD (Alternative für Deutschland)	51	6,14 %
<input type="checkbox"/>	GRÜNE (BÜNDNIS 90/DIE GRÜNEN)	164	19,74 %
<input type="checkbox"/>	DIE LINKE	10	1,20 %
<input type="checkbox"/>	PIRATEN (Piratenpartei Deutschland)	4	0,48 %
<input type="checkbox"/>	Die PARTEI (Partei für Arbeit, Rechtsstaat, Tierschutz, Elitenförderung und basisdemokratische Initiative)	10	1,20 %
<input type="checkbox"/>	FREIE WÄHLER	4	0,48 %
<input type="checkbox"/>	BIG (Bündnis für Innovation & Gerechtigkeit)	0	0,00 %
<input type="checkbox"/>	ÖDP (Ökologisch-Demokratische Partei)	2	0,24 %
<input type="checkbox"/>	Volksabstimmung (Ab jetzt... Demokratie durch Volksabstimmung... Politik für die Menschen)	0	0,00 %
<input type="checkbox"/>	MLPD (Marxistisch-Leninistische Partei Deutschlands)	0	0,00 %
<input type="checkbox"/>	DIE VIOLETTEN (Die Violetten)	1	0,12 %
<input type="checkbox"/>	Gesundheitsforschung (Partei für Gesundheitsforschung)	3	0,36 %
<input type="checkbox"/>	ZENTRUM (Deutsche Zentrumspartei... Älteste Partei Deutschlands gegründet 1870)	0	0,00 %
<input type="checkbox"/>	DKP (Deutsche Kommunistische Partei)	0	0,00 %
<input type="checkbox"/>	dieBasis (Basisdemokratische Partei Deutschland)	10	1,20 %
<input type="checkbox"/>	DSP (Deutsche Sportpartei)	2	0,24 %
<input type="checkbox"/>	Die Urbane (Die Urbane... Eine HipHop Partei)	1	0,12 %
<input type="checkbox"/>	MEBE (Europäische Partei MEBE)	0	0,00 %
<input type="checkbox"/>	FAMILIE (Familien-Partei Deutschlands)	1	0,12 %
<input type="checkbox"/>	neo (neo... Wohlstand für alle)	0	0,00 %
<input type="checkbox"/>	Die Humanisten (Partei der Humanisten)	0	0,00 %
<input type="checkbox"/>	PdF (Partei des Fortschritts)	2	0,24 %
<input type="checkbox"/>	JK (> >... Partei für Kinder, Jugendliche und Familien... < <... Lobbyisten für Kinder...)	0	0,00 %
<input type="checkbox"/>	Tierschutzpartei (PARTEI MENSCH UMWELT TIERSCHUTZ)	9	1,08 %
<input type="checkbox"/>	Team Todenhöfer (Team Todenhöfer... Die Gerechtigkeitspartei)	1	0,12 %
<input type="checkbox"/>	Volt (Volt Deutschland)	3	0,36 %

Die Wahlbeteiligung liegt bei: **34,68 %**

→ **Ergebnisse** in den Stadtteilen

# Landtagswahl 15.05.2022

## Kreisstadt Unna - Afferde (ohne Briefwahl)

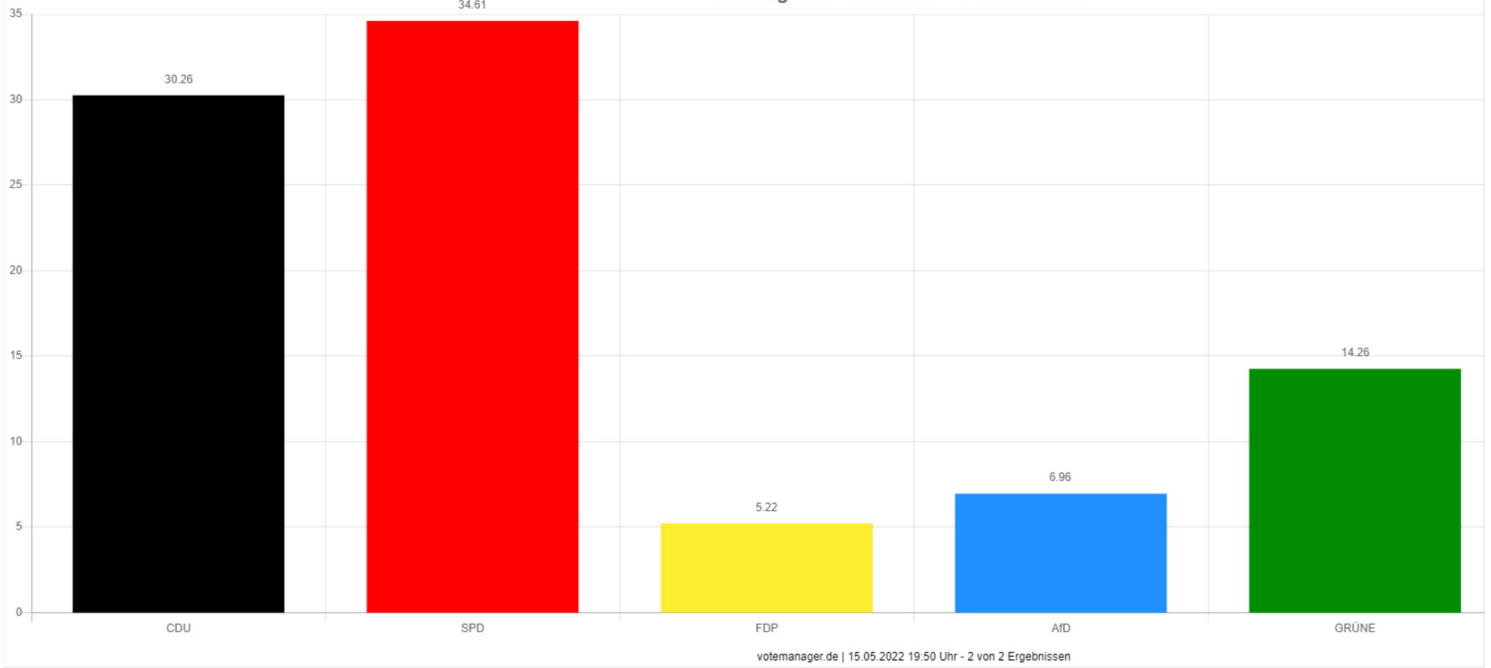


Wahlberechtigte	1.807	
Wähler/innen	582	32,21 %
ungültige Stimmen	4	0,69 %
gültige Stimmen	578	99,31 %

	Anzahl	Prozent
<input type="checkbox"/> Zilian, CDU (Marcel Zilian, Christlich Demokratische Union Deutschlands)	148	25,61 %
<input type="checkbox"/> Ganzke, SPD (Hartmut Ganzke, Sozialdemokratische Partei Deutschlands)	239	41,35 %
<input type="checkbox"/> Schneider, FDP (Susanne Schneider, Freie Demokratische Partei)	30	5,19 %
<input type="checkbox"/> Chmielecki, AfD (Jürgen Chmielecki, Alternative für Deutschland)	41	7,09 %
<input type="checkbox"/> Hierweck, GRÜNE (Hans Hierweck, BÜNDNIS 90/DIE GRÜNEN)	80	13,84 %
<input type="checkbox"/> Willnat, DIE LINKE (Anke Willnat, DIE LINKE)	20	3,46 %
<input type="checkbox"/> Schouwink, Die PARTEI (Frederik Schouwink, Partei für Arbeit, Rechtsstaat, Tierschutz, Elitenförderung und basisdemokratische Initiative)	14	2,42 %
<input type="checkbox"/> Helios, dieBasis (Artur Helios, Basisdemokratische Partei Deutschland)	4	0,69 %
<input type="checkbox"/> Meyer, Volt (Nancy Meyer, Volt Deutschland)	2	0,35 %

Die Wahlbeteiligung liegt bei: **32,21 %**

Kreisstadt Unna - Afferde (ohne Briefwahl)  
Landtagswahl 15.05.2022 - Zweitstimmen



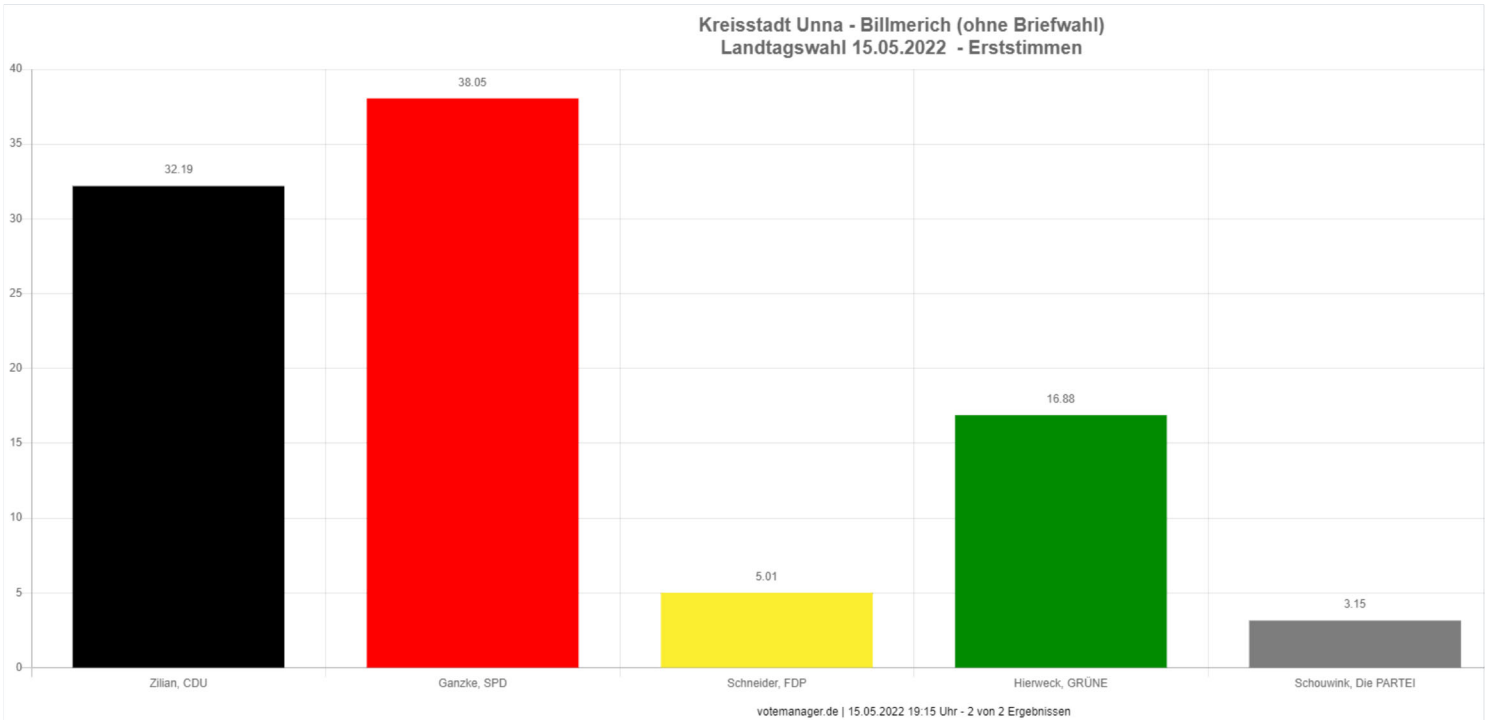
Wahlberechtigte	1.807	
Wähler/innen	582	32,21 %
ungültige Stimmen	7	1,20 %
gültige Stimmen	575	98,80 %

	Anzahl	Prozent
<input type="checkbox"/> CDU (Christlich Demokratische Union Deutschlands)	174	30.26 %
<input type="checkbox"/> SPD (Sozialdemokratische Partei Deutschlands)	199	34.61 %
<input type="checkbox"/> FDP (Freie Demokratische Partei)	30	5.22 %
<input type="checkbox"/> AfD (Alternative für Deutschland)	40	6.96 %
<input type="checkbox"/> GRÜNE (BÜNDNIS 90/DIE GRÜNEN)	82	14.26 %
<input type="checkbox"/> DIE LINKE	19	3.30 %
<input type="checkbox"/> PIRATEN (Piratenpartei Deutschland)	3	0.52 %
<input type="checkbox"/> Die PARTEI (Partei für Arbeit, Rechtsstaat, Tierschutz, Elitenförderung und basisdemokratische Initiative)	5	0.87 %
<input type="checkbox"/> FREIE WÄHLER	7	1.22 %
<input type="checkbox"/> BIG (Bündnis für Innovation & Gerechtigkeit)	0	0.00 %
<input type="checkbox"/> ÖDP (Ökologisch-Demokratische Partei)	0	0.00 %
<input type="checkbox"/> Volksabstimmung (Ab jetzt... Demokratie durch Volksabstimmung... Politik für die Menschen)	1	0.17 %
<input type="checkbox"/> MLKP (Marxistisch-Leninistische Partei Deutschlands)	0	0.00 %
<input type="checkbox"/> DIE VIOLETTEN (Die Violetten)	1	0.17 %
<input type="checkbox"/> Gesundheitsforschung (Partei für Gesundheitsforschung)	2	0.35 %
<input type="checkbox"/> ZENTRUM (Deutsche Zentrumspartei... Älteste Partei Deutschlands gegründet 1870)	0	0.00 %
<input type="checkbox"/> DKP (Deutsche Kommunistische Partei)	0	0.00 %
<input type="checkbox"/> dieBasis (Basisdemokratische Partei Deutschland)	2	0.35 %
<input type="checkbox"/> DSP (Deutsche Sportpartei)	0	0.00 %
<input type="checkbox"/> Die Urbane (Die Urbane... Eine HipHop Partei)	0	0.00 %
<input type="checkbox"/> LIEBE (Europäische Partei LIEBE)	4	0.70 %
<input type="checkbox"/> FAMILIE (Familien-Partei Deutschlands)	2	0.35 %
<input type="checkbox"/> neo (neo... Wohlstand für alle)	0	0.00 %
<input type="checkbox"/> Die Humanisten (Partei der Humanisten)	0	0.00 %
<input type="checkbox"/> PdF (Partei des Fortschritts)	0	0.00 %
<input type="checkbox"/> IJK (> >... Partei für Kinder, Jugendliche und Familien... < <... Lobbyisten für Kinder...)	0	0.00 %
<input type="checkbox"/> Tierschutzpartei (PARTEI MENSCH UMWELT TIERSCHUTZ)	2	0.35 %
<input type="checkbox"/> Team Todenhöfer (Team Todenhöfer... Die Gerechtigkeitspartei)	0	0.00 %
<input type="checkbox"/> Volt (Volt Deutschland)	2	0.35 %

Die Wahlbeteiligung liegt bei: **32,21 %**

# Landtagswahl 15.05.2022

## Kreisstadt Unna - Billmerich (ohne Briefwahl)



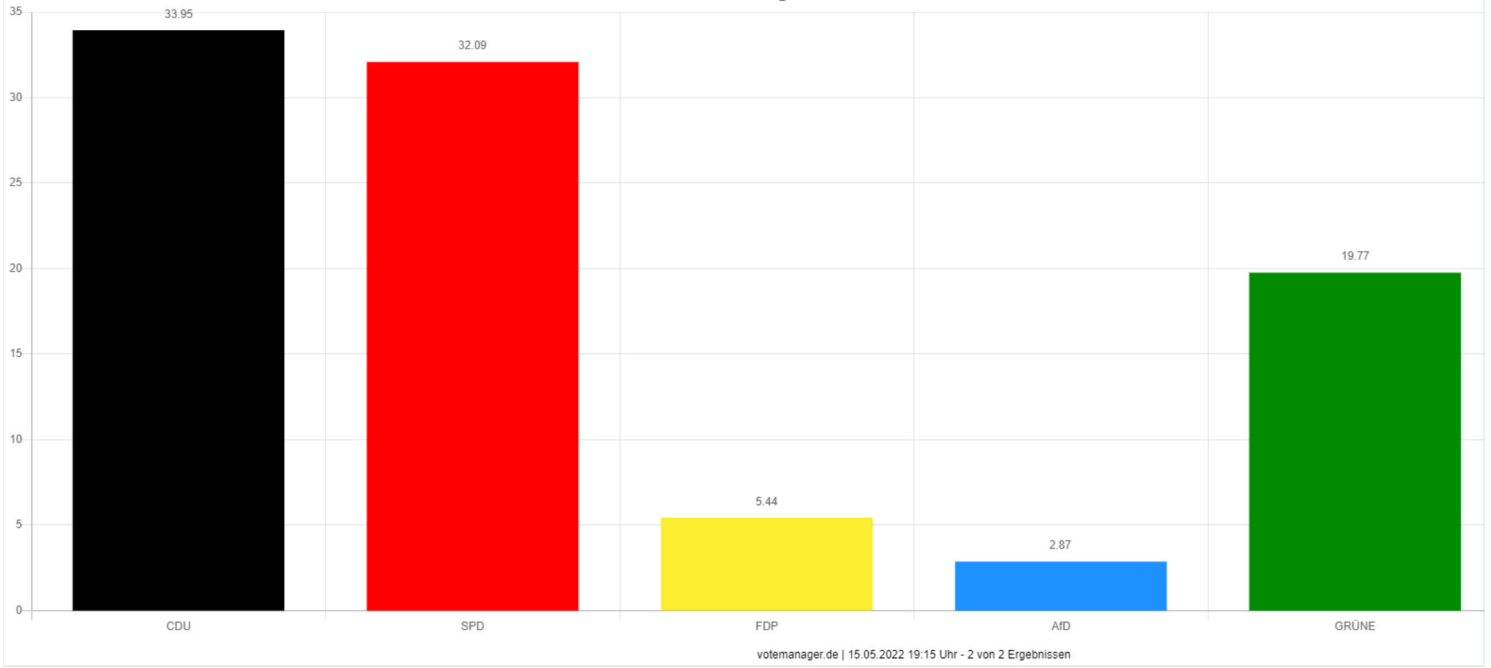
Wahlberechtigte	1.731	
Wähler/innen	704	40,67 %
ungültige Stimmen	5	0,71 %
gültige Stimmen	699	99,29 %

	Anzahl	Prozent
<input type="checkbox"/> Zilian, CDU (Marcel Zilian, Christlich Demokratische Union Deutschlands)	225	32.19 %
<input type="checkbox"/> Ganzke, SPD (Hartmut Ganzke, Sozialdemokratische Partei Deutschlands)	266	38.05 %
<input type="checkbox"/> Schneider, FDP (Susanne Schneider, Freie Demokratische Partei)	35	5.01 %
<input type="checkbox"/> Chmielecki, AfD (Jürgen Chmielecki, Alternative für Deutschland)	19	2.72 %
<input type="checkbox"/> Hierweck, GRÜNE (Hans Hierweck, BÜNDNIS 90/DIE GRÜNEN)	118	16.88 %
<input type="checkbox"/> Willnat, DIE LINKE (Anke Willnat, DIE LINKE)	7	1.00 %
<input type="checkbox"/> Schouwink, Die PARTEI (Frederik Schouwink, Partei für Arbeit, Rechtsstaat, Tierschutz, Elitenförderung und basisdemokratische Initiative)	22	3.15 %
<input type="checkbox"/> Helios, dieBasis (Arthur Helios, Basisdemokratische Partei Deutschland)	6	0.86 %
<input type="checkbox"/> Meyer, Volt (Nancy Meyer, Volt Deutschland)	1	0.14 %

Die Wahlbeteiligung liegt bei: **40,67 %**



Kreisstadt Unna - Billmerich (ohne Briefwahl)  
Landtagswahl 15.05.2022 - Zweitstimmen



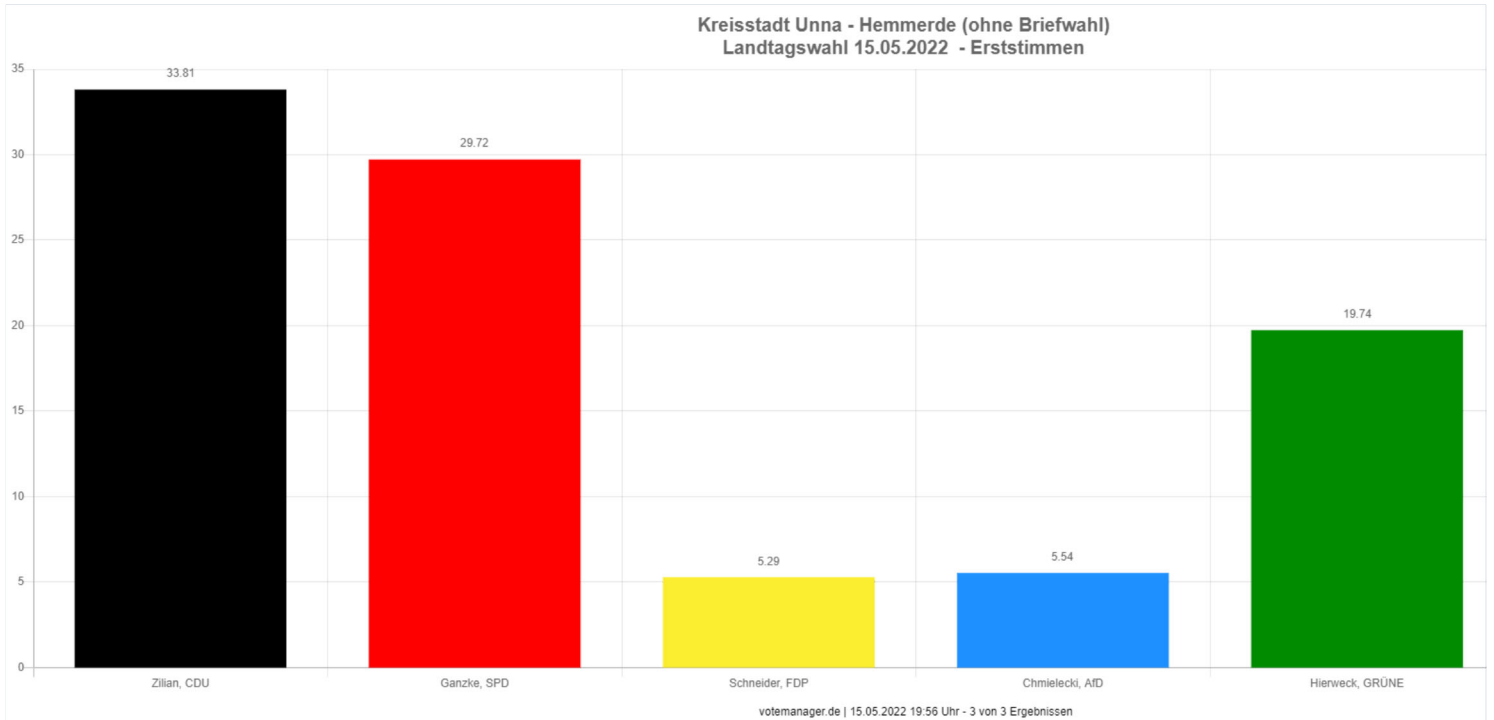
Wahlberechtigte	1.731	
Wähler/innen	704	40,67 %
ungültige Stimmen	6	0,85 %
gültige Stimmen	698	99,15 %

		Anzahl	Prozent
<input type="checkbox"/>	CDU (Christlich Demokratische Union Deutschlands)	237	33.95 %
<input type="checkbox"/>	SPD (Sozialdemokratische Partei Deutschlands)	224	32.09 %
<input type="checkbox"/>	FDP (Freie Demokratische Partei)	38	5.44 %
<input type="checkbox"/>	AfD (Alternative für Deutschland)	20	2.87 %
<input type="checkbox"/>	GRÜNE (BÜNDNIS 90/DIE GRÜNEN)	138	19.77 %
<input type="checkbox"/>	DIE LINKE	7	1.00 %
<input type="checkbox"/>	PIRATEN (Piratenpartei Deutschland)	1	0.14 %
<input type="checkbox"/>	Die PARTEI (Partei für Arbeit, Rechtsstaat, Tierschutz, Elitenförderung und basisdemokratische Initiative)	9	1.29 %
<input type="checkbox"/>	FREIE WÄHLER	4	0.57 %
<input type="checkbox"/>	BIG (Bündnis für Innovation & Gerechtigkeit)	0	0.00 %
<input type="checkbox"/>	ÖDP (Ökologisch-Demokratische Partei)	0	0.00 %
<input type="checkbox"/>	Volksabstimmung (Ab jetzt... Demokratie durch Volksabstimmung... Politik für die Menschen)	0	0.00 %
<input type="checkbox"/>	MLPD (Marxistisch-Leninistische Partei Deutschlands)	0	0.00 %
<input type="checkbox"/>	DIE VIOLETTEN (Die Violetten)	0	0.00 %
<input type="checkbox"/>	Gesundheitsforschung (Partei für Gesundheitsforschung)	0	0.00 %
<input type="checkbox"/>	ZENTRUM (Deutsche Zentrumspartei... Älteste Partei Deutschlands gegründet 1870)	0	0.00 %
<input type="checkbox"/>	DKP (Deutsche Kommunistische Partei)	1	0.14 %
<input type="checkbox"/>	dieBasis (Basisdemokratische Partei Deutschland)	6	0.86 %
<input type="checkbox"/>	DSP (Deutsche Sportpartei)	0	0.00 %
<input type="checkbox"/>	Die Urbane (Die Urbane... Eine HipHop-Partei)	1	0.14 %
<input type="checkbox"/>	LIBER (Europäische Partei LIBER)	1	0.14 %
<input type="checkbox"/>	FAMILIE (Familien-Partei Deutschlands)	4	0.57 %
<input type="checkbox"/>	neo (neo... Wohlstand für alle)	0	0.00 %
<input type="checkbox"/>	Die Humanisten (Partei der Humanisten)	0	0.00 %
<input type="checkbox"/>	PdF (Partei des Fortschritts)	1	0.14 %
<input type="checkbox"/>	JK (> >... Partei für Kinder, Jugendliche und Familien... < <... Lobbyisten für Kinder...)	0	0.00 %
<input type="checkbox"/>	Tierschutzpartei (PARTEI MENSCH UMWELT TIERSCHUTZ)	4	0.57 %
<input type="checkbox"/>	Team Todenhöfer (Team Todenhöfer... Die Gerechtigkeitspartei)	1	0.14 %
<input type="checkbox"/>	Volt (Volt Deutschland)	1	0.14 %

Die Wahlbeteiligung liegt bei: **40,67 %**

# Landtagswahl 15.05.2022

## Kreisstadt Unna - Hemmerde (ohne Briefwahl)

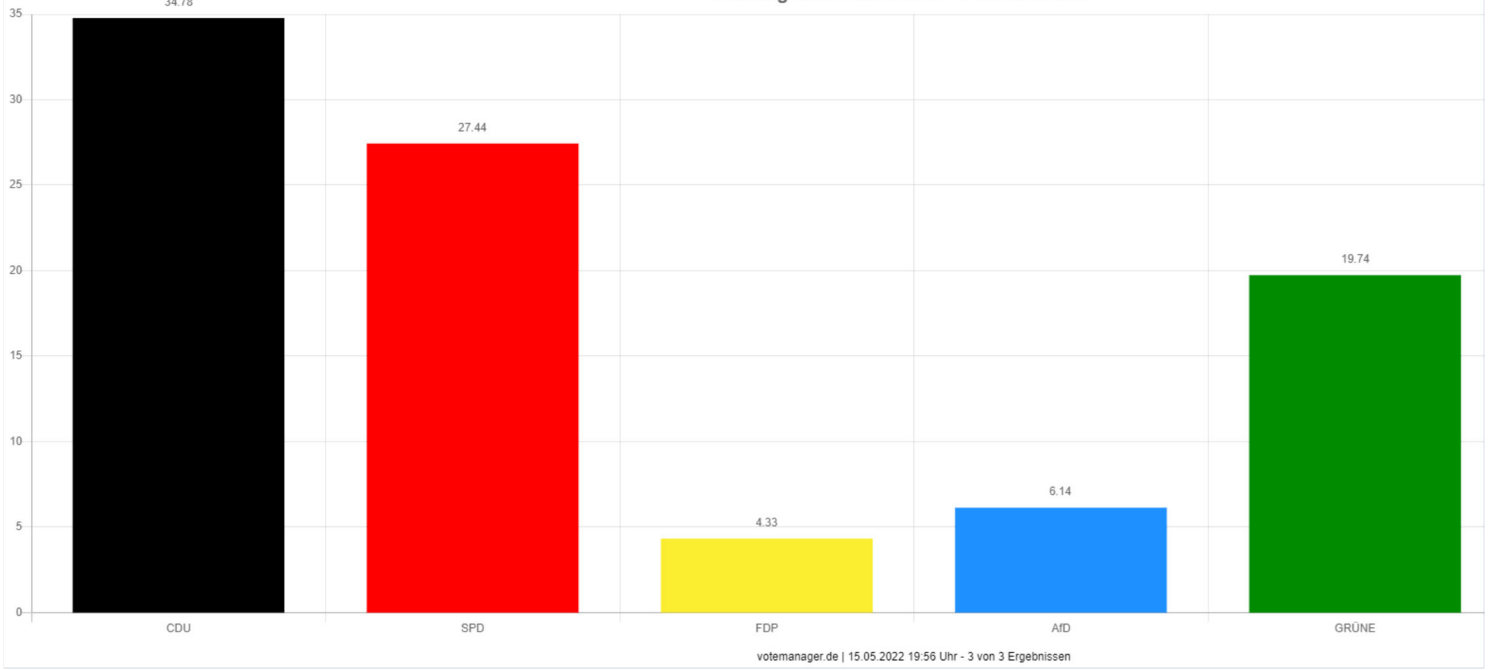


Wahlberechtigte	2.428	
Wähler/innen	842	34,68 %
ungültige Stimmen	11	1,31 %
gültige Stimmen	831	98,69 %

	Anzahl	Prozent
<input type="checkbox"/> Zilian, CDU (Marcel Zilian, Christlich Demokratische Union Deutschlands)	281	33,81 %
<input type="checkbox"/> Ganzke, SPD (Hartmut Ganzke, Sozialdemokratische Partei Deutschlands)	247	29,72 %
<input type="checkbox"/> Schneider, FDP (Susanne Schneider, Freie Demokratische Partei)	44	5,29 %
<input type="checkbox"/> Chmielecki, AfD (Jürgen Chmielecki, Alternative für Deutschland)	46	5,54 %
<input type="checkbox"/> Hierweck, GRÜNE (Hans Hierweck, BÜNDNIS 90/DIE GRÜNEN)	164	19,74 %
<input type="checkbox"/> Willnat, DIE LINKE (Anke Willnat, DIE LINKE)	16	1,93 %
<input type="checkbox"/> Schouwink, Die PARTEI (Frederik Schouwink, Partei für Arbeit, Rechtsstaat, Tierschutz, Elitenförderung und basisdemokratische Initiative)	19	2,29 %
<input type="checkbox"/> Helios, dieBasis (Artur Helios, Basisdemokratische Partei Deutschland)	11	1,32 %
<input type="checkbox"/> Meyer, Volt (Nancy Meyer, Volt Deutschland)	3	0,36 %

Die Wahlbeteiligung liegt bei: **34,68 %**

Kreisstadt Unna - Hemmerde (ohne Briefwahl)  
Landtagswahl 15.05.2022 - Zweitstimmen



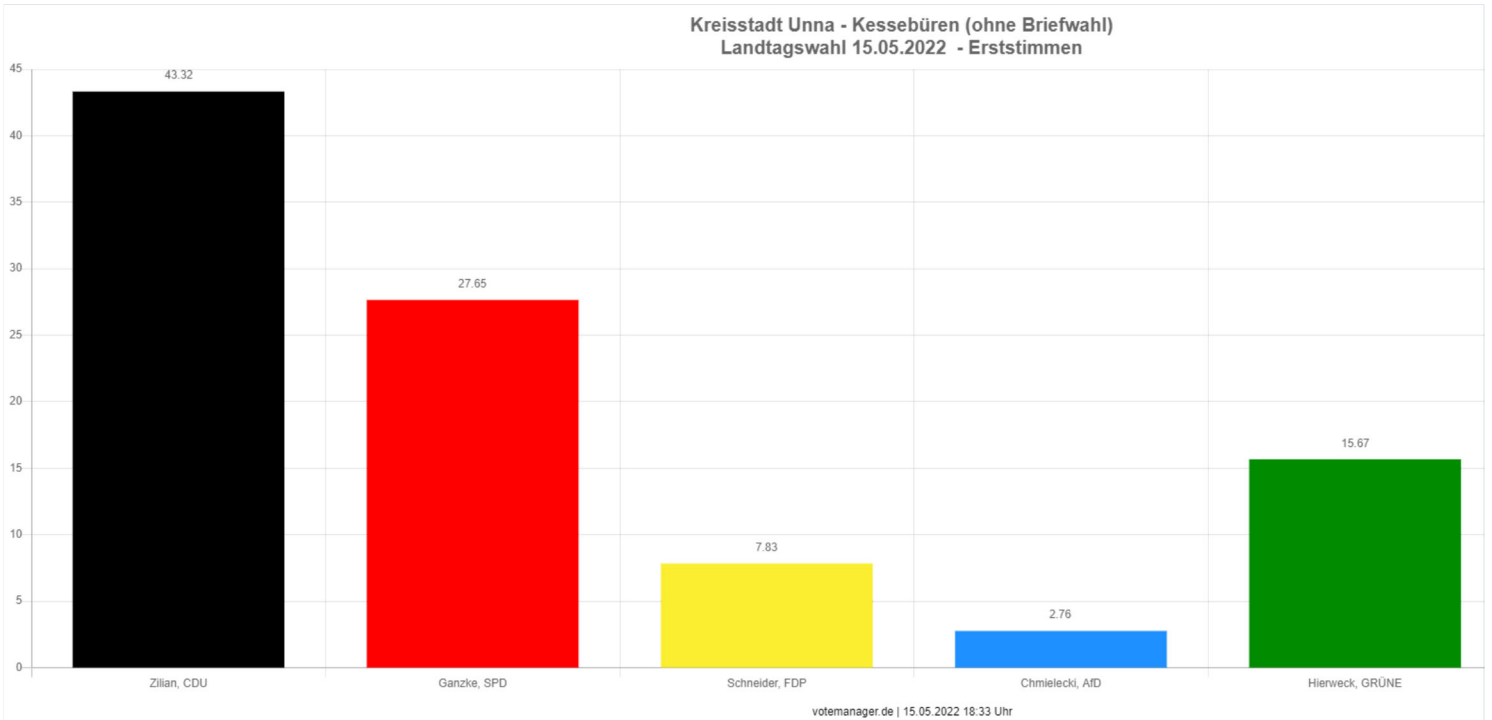
Wahlberechtigte	2.428	
Wähler/innen	842	34,68 %
ungültige Stimmen	11	1,31 %
gültige Stimmen	831	98,69 %

		Anzahl	Prozent
<input type="checkbox"/>	CDU (Christlich Demokratische Union Deutschlands)	289	34,78 %
<input type="checkbox"/>	SPD (Sozialdemokratische Partei Deutschlands)	228	27,44 %
<input type="checkbox"/>	FDP (Freie Demokratische Partei)	36	4,33 %
<input type="checkbox"/>	AfD (Alternative für Deutschland)	51	6,14 %
<input type="checkbox"/>	GRÜNE (BÜNDNIS 90/DIE GRÜNEN)	164	19,74 %
<input type="checkbox"/>	DIE LINKE	10	1,20 %
<input type="checkbox"/>	PIRATEN (Piratenpartei Deutschland)	4	0,48 %
<input type="checkbox"/>	Die PARTEI (Partei für Arbeit, Rechtsstaat, Tierschutz, Elitenförderung und basisdemokratische Initiative)	10	1,20 %
<input type="checkbox"/>	FREIE WÄHLER	4	0,48 %
<input type="checkbox"/>	BIG (Bündnis für Innovation & Gerechtigkeit)	0	0,00 %
<input type="checkbox"/>	ÖDP (Ökologisch-Demokratische Partei)	2	0,24 %
<input type="checkbox"/>	Volksabstimmung (Ab jetzt... Demokratie durch Volksabstimmung... Politik für die Menschen)	0	0,00 %
<input type="checkbox"/>	MLPD (Marxistisch-Leninistische Partei Deutschlands)	0	0,00 %
<input type="checkbox"/>	DIE VIOLETTEN (Die Violetten)	1	0,12 %
<input type="checkbox"/>	Gesundheitsforschung (Partei für Gesundheitsforschung)	3	0,36 %
<input type="checkbox"/>	ZENTRUM (Deutsche Zentrumspartei... Älteste Partei Deutschlands gegründet 1870)	0	0,00 %
<input type="checkbox"/>	DKP (Deutsche Kommunistische Partei)	0	0,00 %
<input type="checkbox"/>	dieBasis (Basisdemokratische Partei Deutschland)	10	1,20 %
<input type="checkbox"/>	DSP (Deutsche Sportpartei)	2	0,24 %
<input type="checkbox"/>	Die Urbane (Die Urbane... Eine HipHop Partei)	1	0,12 %
<input type="checkbox"/>	LIBER (Europäische Partei LIBER)	0	0,00 %
<input type="checkbox"/>	FAMILIE (Familien-Partei Deutschlands)	1	0,12 %
<input type="checkbox"/>	neo (neo... Wohlstand für alle)	0	0,00 %
<input type="checkbox"/>	Die Humanisten (Partei der Humanisten)	0	0,00 %
<input type="checkbox"/>	PdF (Partei des Fortschritts)	2	0,24 %
<input type="checkbox"/>	JKK (> >... Partei für Kinder, Jugendliche und Familien... < <... Lobbyisten für Kinder...)	0	0,00 %
<input type="checkbox"/>	Tierschutzpartei (PARTEI MENSCH UMWELT TIERSCHUTZ)	9	1,08 %
<input type="checkbox"/>	Team Todenhöfer (Team Todenhöfer... Die Gerechtigkeitspartei)	1	0,12 %
<input type="checkbox"/>	Volt (Volt Deutschland)	3	0,36 %

Die Wahlbeteiligung liegt bei: **34,68 %**

# Landtagswahl 15.05.2022

## Kreisstadt Unna - Kessebüren (ohne Briefwahl)

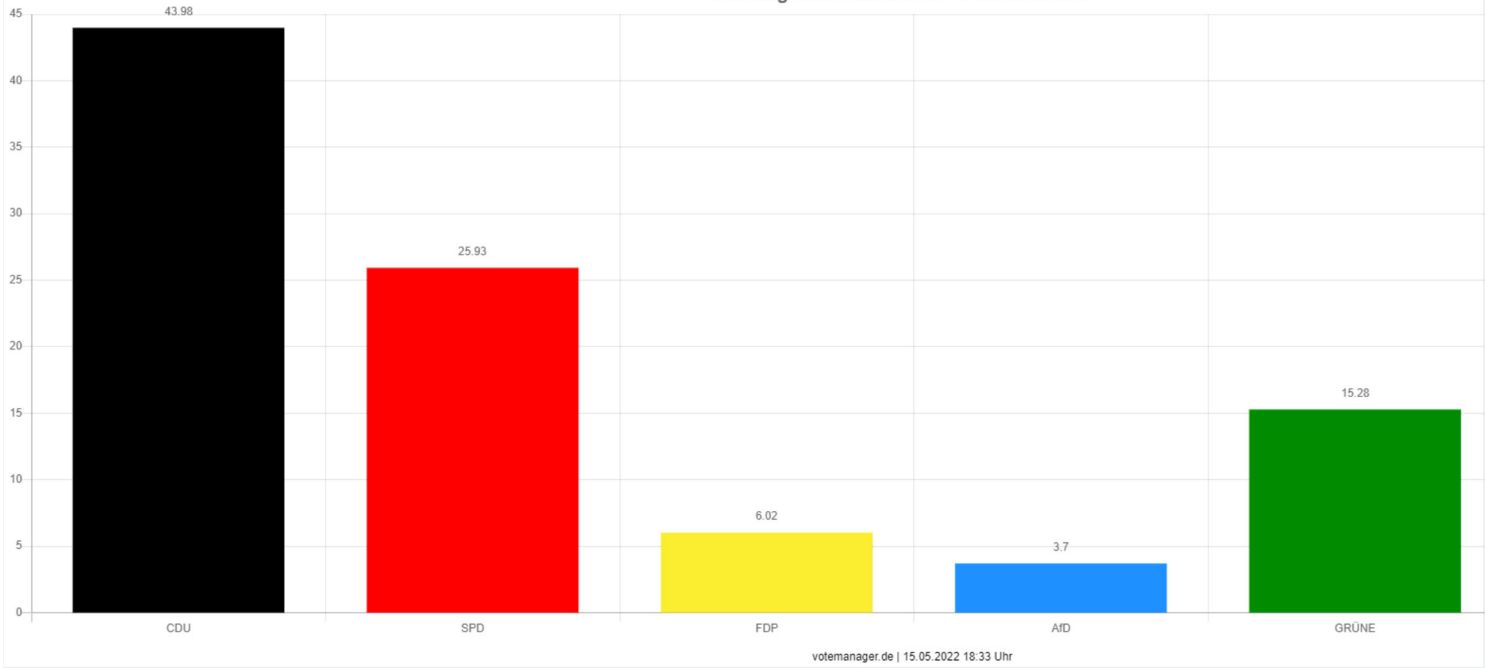


Wahlberechtigte	455	
Wähler/innen	217	47,69 %
ungültige Stimmen	0	0,00 %
gültige Stimmen	217	100,00 %

	Anzahl	Prozent
<input type="checkbox"/> Zilian, CDU (Marcel Zilian, Christlich Demokratische Union Deutschlands)	94	43.32 %
<input type="checkbox"/> Ganzke, SPD (Hartmut Ganzke, Sozialdemokratische Partei Deutschlands)	60	27.65 %
<input type="checkbox"/> Schneider, FDP (Susanne Schneider, Freie Demokratische Partei)	17	7.83 %
<input type="checkbox"/> Chmielecki, AfD (Jürgen Chmielecki, Alternative für Deutschland)	6	2.76 %
<input type="checkbox"/> Hierweck, GRÜNE (Hans Hierweck, BÜNDNIS 90/DIE GRÜNEN)	34	15.67 %
<input type="checkbox"/> Willnat, DIE LINKE (Anke Willnat, DIE LINKE)	0	0.00 %
<input type="checkbox"/> Schouwink, Die PARTEI (Frederik Schouwink, Partei für Arbeit, Rechtsstaat, Tierschutz, Elitenförderung und basisdemokratische Initiative)	4	1.84 %
<input type="checkbox"/> Helios, dieBasis (Artur Helios, Basisdemokratische Partei Deutschland)	1	0.46 %
<input type="checkbox"/> Meyer, Volt (Nancy Meyer, Volt Deutschland)	1	0.46 %

Die Wahlbeteiligung liegt bei: **47,69 %**

Kreisstadt Unna - Kessebüren (ohne Briefwahl)  
Landtagswahl 15.05.2022 - Zweitstimmen



Wahlberechtigte	455	
Wähler/innen	217	47,69 %
ungültige Stimmen	1	0,46 %
gültige Stimmen	216	99,54 %

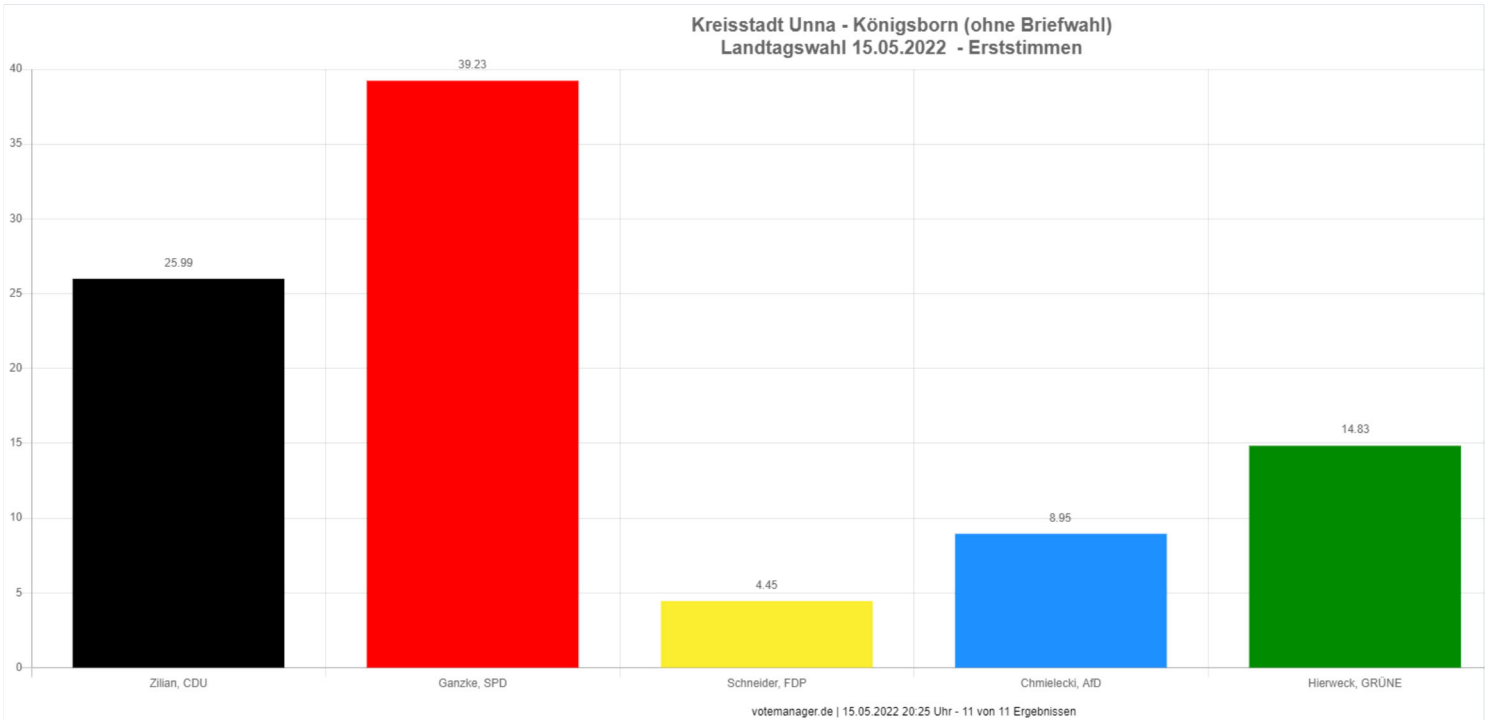
	Anzahl	Prozent
<input type="checkbox"/> CDU (Christlich Demokratische Union Deutschlands)	95	43.98 %
<input type="checkbox"/> SPD (Sozialdemokratische Partei Deutschlands)	56	25.93 %
<input type="checkbox"/> FDP (Freie Demokratische Partei)	13	6.02 %
<input type="checkbox"/> AfD (Alternative für Deutschland)	8	3.70 %
<input type="checkbox"/> GRÜNE (BÜNDNIS 90/DIE GRÜNEN)	33	15.28 %
<input type="checkbox"/> DIE LINKE	1	0.46 %
<input type="checkbox"/> PIRATEN (Piratenpartei Deutschland)	0	0.00 %
<input type="checkbox"/> Die PARTEI (Partei für Arbeit, Rechtsstaat, Tierschutz, Elitenförderung und basisdemokratische Initiative)	1	0.46 %
<input type="checkbox"/> FREIE WÄHLER	2	0.93 %
<input type="checkbox"/> BIG (Bündnis für Innovation & Gerechtigkeit)	0	0.00 %
<input type="checkbox"/> ÖDP (Ökologisch-Demokratische Partei)	0	0.00 %
<input type="checkbox"/> Volksabstimmung (Ab jetzt... Demokratie durch Volksabstimmung... Politik für die Menschen)	0	0.00 %
<input type="checkbox"/> MLKP (Marxistisch-Leninistische Partei Deutschlands)	0	0.00 %
<input type="checkbox"/> DIE VIOLETTEN (Die Violetten)	0	0.00 %
<input type="checkbox"/> Gesundheitsforschung (Partei für Gesundheitsforschung)	0	0.00 %
<input type="checkbox"/> ZENTRUM (Deutsche Zentrumspartei... Älteste Partei Deutschlands gegründet 1870)	0	0.00 %
<input type="checkbox"/> DKP (Deutsche Kommunistische Partei)	0	0.00 %
<input type="checkbox"/> dieBasis (Basisdemokratische Partei Deutschland)	3	1.39 %
<input type="checkbox"/> DSP (Deutsche Sportpartei)	0	0.00 %
<input type="checkbox"/> Die Urbane (Die Urbane... Eine HipHop Partei)	0	0.00 %
<input type="checkbox"/> LIEBE (Europäische Partei LIEBE)	0	0.00 %
<input type="checkbox"/> FAMILIE (Familien-Partei Deutschlands)	0	0.00 %
<input type="checkbox"/> neo (neo... Wohlstand für alle)	0	0.00 %
<input type="checkbox"/> Die Humanisten (Partei der Humanisten)	0	0.00 %
<input type="checkbox"/> PdF (Partei des Fortschritts)	0	0.00 %
<input type="checkbox"/> IJK (> >... Partei für Kinder, Jugendliche und Familien... < <... Lobbyisten für Kinder...)	0	0.00 %
<input type="checkbox"/> Tierschutzpartei (PARTEI MENSCH UMWELT TIERSCHUTZ)	1	0.46 %
<input type="checkbox"/> Team.Todenhöfer (Team.Todenhöfer... Die Gerechtigkeitspartei)	0	0.00 %
<input type="checkbox"/> Volt (Volt Deutschland)	3	1.39 %

Die Wahlbeteiligung liegt bei: **47,69 %**



# Landtagswahl 15.05.2022

## Kreisstadt Unna - Königsborn (ohne Briefwahl)

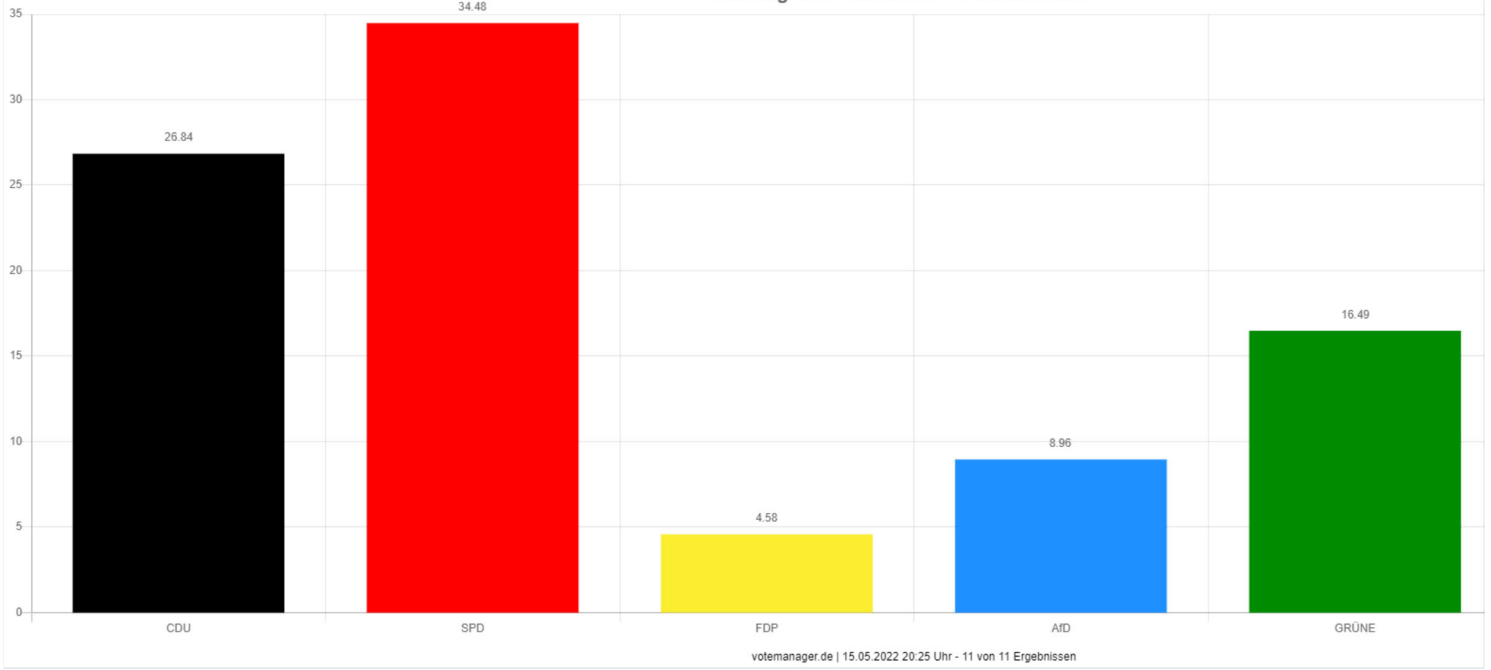


Wahlberechtigte	9.346	
Wähler/innen	2.615	27,98 %
ungültige Stimmen	33	1,26 %
gültige Stimmen	2.582	98,74 %

	Anzahl	Prozent
<input type="checkbox"/> Zilian, CDU (Marcel Zilian, Christlich Demokratische Union Deutschlands)	671	25,99 %
<input type="checkbox"/> Ganzke, SPD (Hartmut Ganzke, Sozialdemokratische Partei Deutschlands)	1.013	39,23 %
<input type="checkbox"/> Schneider, FDP (Susanne Schneider, Freie Demokratische Partei)	115	4,45 %
<input type="checkbox"/> Chmielecki, AfD (Jürgen Chmielecki, Alternative für Deutschland)	231	8,95 %
<input type="checkbox"/> Hierweck, GRÜNE (Hans Hierweck, BÜNDNIS 90/DIE GRÜNEN)	383	14,83 %
<input type="checkbox"/> Willnat, DIE LINKE (Anke Willnat, DIE LINKE)	74	2,87 %
<input type="checkbox"/> Schouwink, Die PARTEI (Frederik Schouwink, Partei für Arbeit, Rechtsstaat, Tierschutz, Elitenförderung und basisdemokratische Initiative)	63	2,44 %
<input type="checkbox"/> Helios, dieBasis (Artur Helios, Basisdemokratische Partei Deutschland)	26	1,01 %
<input type="checkbox"/> Meyer, Volt (Nancy Meyer, Volt Deutschland)	6	0,23 %

Die Wahlbeteiligung liegt bei: **27,98 %**

Kreisstadt Unna - Königsborn (ohne Briefwahl)  
Landtagswahl 15.05.2022 - Zweitstimmen



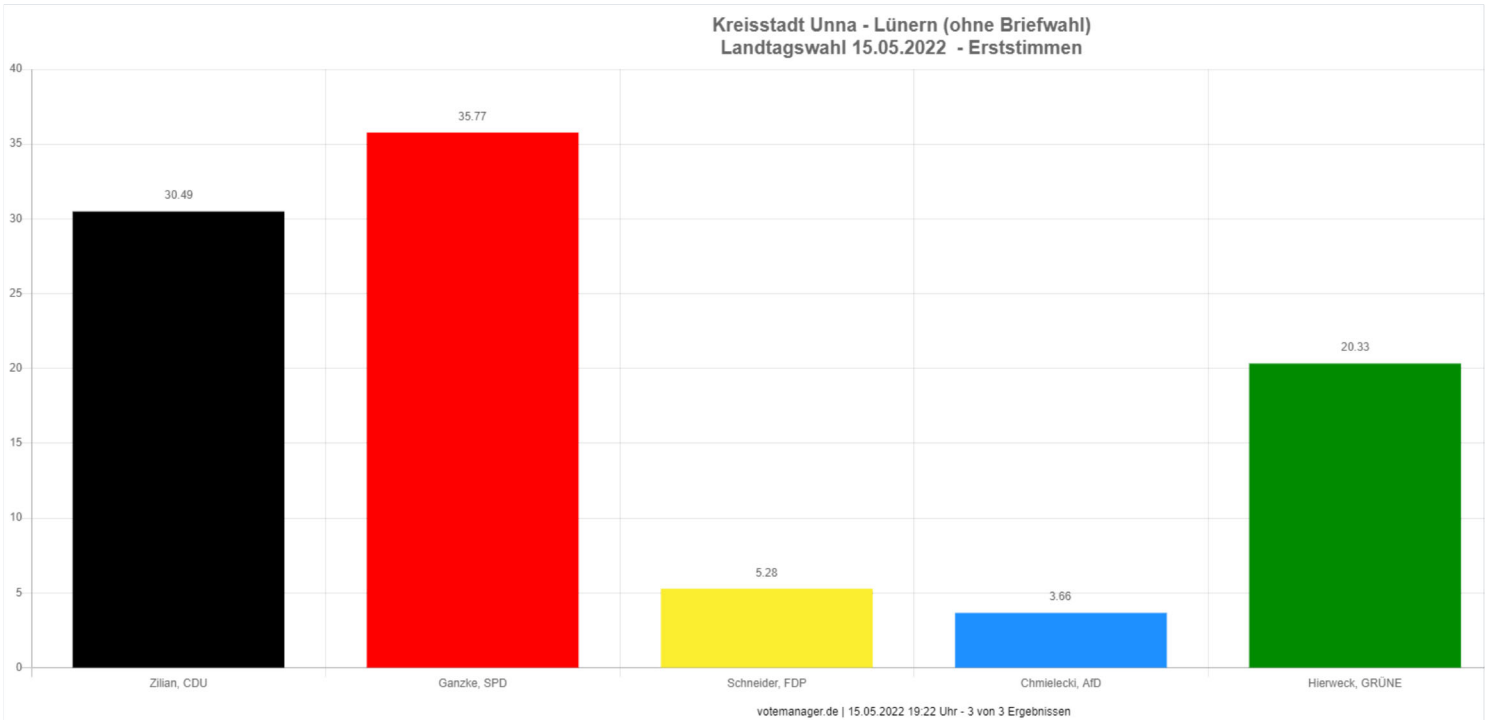
Wahlberechtigte	9,346	
Wähler/innen	2,615	27,98 %
ungültige Stimmen	37	1,41 %
gültige Stimmen	2,578	98,59 %

	Anzahl	Prozent
<input type="checkbox"/> CDU (Christlich Demokratische Union Deutschlands)	692	26.84 %
<input type="checkbox"/> SPD (Sozialdemokratische Partei Deutschlands)	889	34.48 %
<input type="checkbox"/> FDP (Freie Demokratische Partei)	118	4.58 %
<input type="checkbox"/> AfD (Alternative für Deutschland)	231	8.96 %
<input type="checkbox"/> GRÜNE (BÜNDNIS 90/DIE GRÜNEN)	425	16.49 %
<input type="checkbox"/> DIE LINKE	56	2.17 %
<input type="checkbox"/> PIRATEN (Piratenpartei Deutschland)	12	0.47 %
<input type="checkbox"/> Die PARTEI (Partei für Arbeit, Rechtsstaat, Tierschutz, Elitenförderung und basisdemokratische Initiative)	37	1.44 %
<input type="checkbox"/> FREIE WÄHLER	15	0.58 %
<input type="checkbox"/> BIG (Bündnis für Innovation & Gerechtigkeit)	0	0.00 %
<input type="checkbox"/> ÖDP (Ökologisch-Demokratische Partei)	4	0.16 %
<input type="checkbox"/> Volksabstimmung (Ab jetzt... Demokratie durch Volksabstimmung... Politik für die Menschen)	2	0.08 %
<input type="checkbox"/> MLKP (Marxistisch-Leninistische Partei Deutschlands)	1	0.04 %
<input type="checkbox"/> DIE VIOLETTEN (Die Violetten)	0	0.00 %
<input type="checkbox"/> Gesundheitsforschung (Partei für Gesundheitsforschung)	1	0.04 %
<input type="checkbox"/> ZENTRUM (Deutsche Zentrumspartei... Älteste Partei Deutschlands gegründet 1870)	1	0.04 %
<input type="checkbox"/> DKP (Deutsche Kommunistische Partei)	1	0.04 %
<input type="checkbox"/> dieBasis (Basisdemokratische Partei Deutschland)	20	0.78 %
<input type="checkbox"/> DSP (Deutsche Sportpartei)	2	0.08 %
<input type="checkbox"/> Die Urbane (Die Urbane... Eine HipHop Partei)	1	0.04 %
<input type="checkbox"/> LIEBE (Europäische Partei LIEBE)	4	0.16 %
<input type="checkbox"/> FAMILIE (Familien-Partei Deutschlands)	11	0.43 %
<input type="checkbox"/> neo (neo... Wohlstand für alle)	0	0.00 %
<input type="checkbox"/> Die Humanisten (Partei der Humanisten)	5	0.19 %
<input type="checkbox"/> PdF (Partei des Fortschritts)	2	0.08 %
<input type="checkbox"/> IJK (> >... Partei für Kinder, Jugendliche und Familien... < <... Lobbyisten für Kinder...)	3	0.12 %
<input type="checkbox"/> Tierschutzpartei (PARTEI MENSCH UMWELT TIERSCHUTZ)	32	1.24 %
<input type="checkbox"/> Team Todenhöfer (Team Todenhöfer... Die Gerechtigkeitspartei)	6	0.23 %
<input type="checkbox"/> Volt (Volt Deutschland)	7	0.27 %

Die Wahlbeteiligung liegt bei: **27,98 %**

# Landtagswahl 15.05.2022

## Kreisstadt Unna - Lünern (ohne Briefwahl)

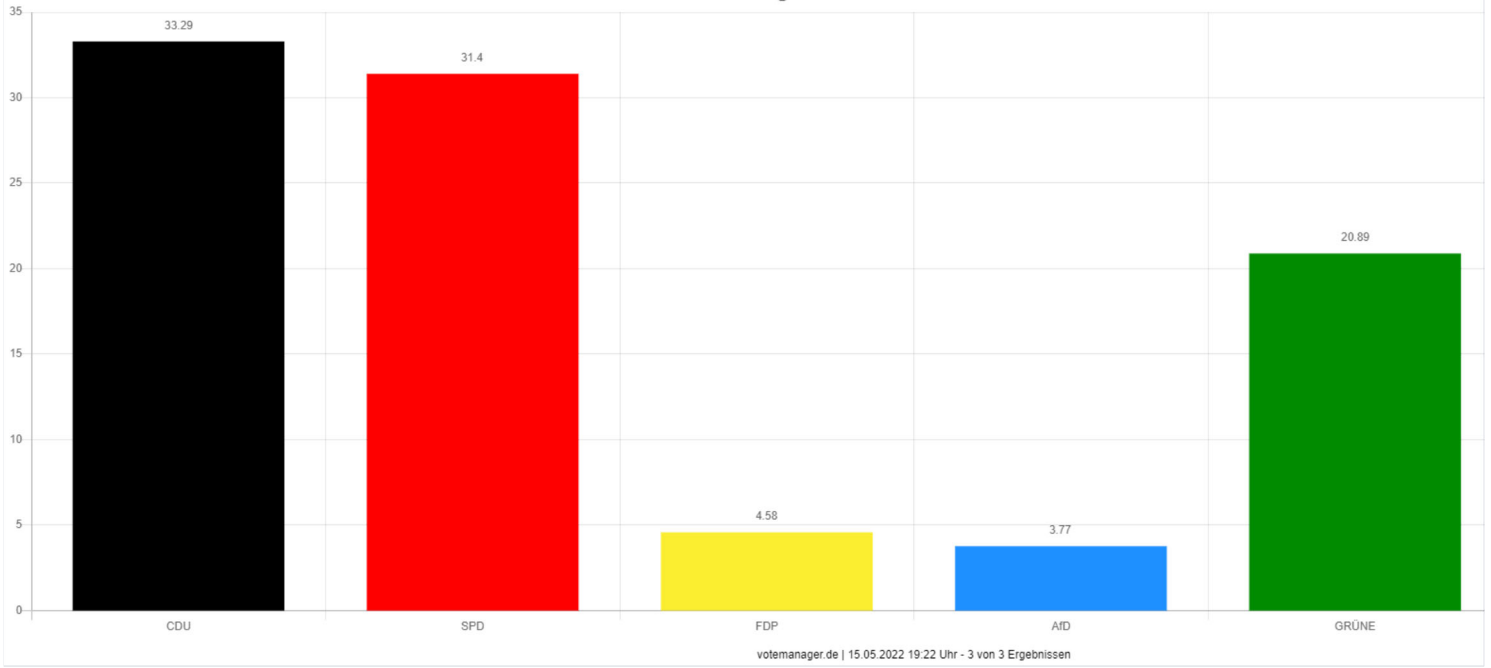


Wahlberechtigte	1.953	
Wähler/innen	752	38,50 %
ungültige Stimmen	14	1,86 %
gültige Stimmen	738	98,14 %

	Anzahl	Prozent
<input type="checkbox"/> Zilian, CDU (Marcel Zilian, Christlich Demokratische Union Deutschlands)	225	30,49 %
<input type="checkbox"/> Ganzke, SPD (Hartmut Ganzke, Sozialdemokratische Partei Deutschlands)	264	35,77 %
<input type="checkbox"/> Schneider, FDP (Susanne Schneider, Freie Demokratische Partei)	39	5,28 %
<input type="checkbox"/> Chmielecki, AfD (Jürgen Chmielecki, Alternative für Deutschland)	27	3,66 %
<input type="checkbox"/> Hierweck, GRÜNE (Hans Hierweck, BÜNDNIS 90/DIE GRÜNEN)	150	20,33 %
<input type="checkbox"/> Willnat, DIE LINKE (Anke Willnat, DIE LINKE)	11	1,49 %
<input type="checkbox"/> Schouwink, Die PARTEI (Frederik Schouwink, Partei für Arbeit, Rechtsstaat, Tierschutz, Elitenförderung und basisdemokratische Initiative)	11	1,49 %
<input type="checkbox"/> Helios, dieBasis (Artur Helios, Basisdemokratische Partei Deutschland)	9	1,22 %
<input type="checkbox"/> Meyer, Volt (Nancy Meyer, Volt Deutschland)	2	0,27 %

Die Wahlbeteiligung liegt bei: **38,50 %**

Kreisstadt Unna - Lünern (ohne Briefwahl)  
Landtagswahl 15.05.2022 - Zweitstimmen



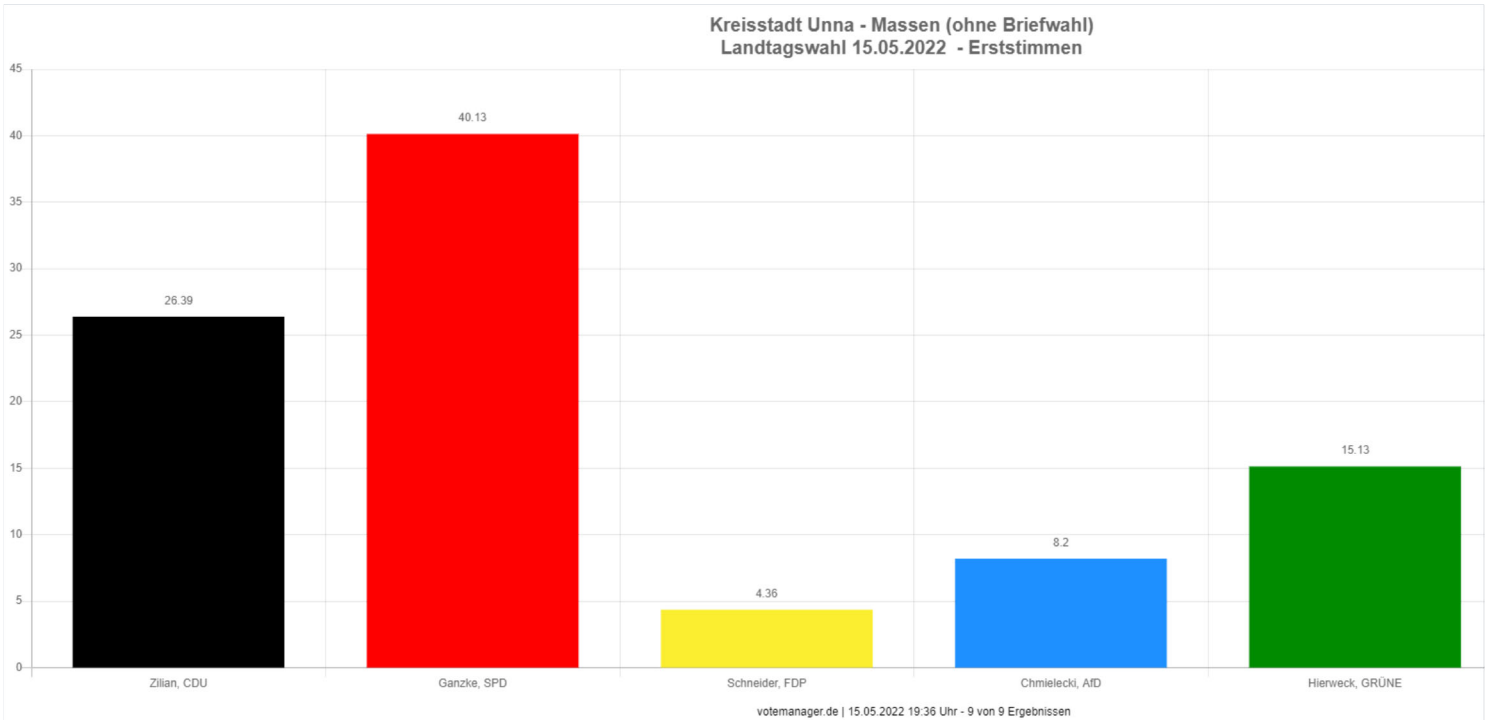
Wahlberechtigte	1.953	
Wähler/innen	752	38,50 %
ungültige Stimmen	10	1,33 %
gültige Stimmen	742	98,67 %

	Anzahl	Prozent
<input type="checkbox"/> CDU (Christlich Demokratische Union Deutschlands)	247	33.29 %
<input type="checkbox"/> SPD (Sozialdemokratische Partei Deutschlands)	233	31.40 %
<input type="checkbox"/> FDP (Freie Demokratische Partei)	34	4.58 %
<input type="checkbox"/> AfD (Alternative für Deutschland)	28	3.77 %
<input type="checkbox"/> GRÜNE (BÜNDNIS 90/DIE GRÜNEN)	155	20.89 %
<input type="checkbox"/> DIE LINKE	7	0.94 %
<input type="checkbox"/> PIRATEN (Piratenpartei Deutschland)	2	0.27 %
<input type="checkbox"/> Die PARTEI (Partei für Arbeit, Rechtsstaat, Tierschutz, Elitenförderung und basisdemokratische Initiative)	3	0.40 %
<input type="checkbox"/> FREIE WÄHLER	7	0.94 %
<input type="checkbox"/> BIG (Bündnis für Innovation & Gerechtigkeit)	0	0.00 %
<input type="checkbox"/> ÖDP (Ökologisch-Demokratische Partei)	1	0.13 %
<input type="checkbox"/> Volksabstimmung (Ab jetzt... Demokratie durch Volksabstimmung... Politik für die Menschen)	0	0.00 %
<input type="checkbox"/> MLKP (Marxistisch-Leninistische Partei Deutschlands)	0	0.00 %
<input type="checkbox"/> DIE VIOLETTEN (Die Violetten)	0	0.00 %
<input type="checkbox"/> Gesundheitsforschung (Partei für Gesundheitsforschung)	1	0.13 %
<input type="checkbox"/> ZENTRUM (Deutsche Zentrumspartei... Älteste Partei Deutschlands gegründet 1870)	1	0.13 %
<input type="checkbox"/> DKP (Deutsche Kommunistische Partei)	0	0.00 %
<input type="checkbox"/> dieBasis (Basisdemokratische Partei Deutschland)	11	1.48 %
<input type="checkbox"/> DSP (Deutsche Sportpartei)	0	0.00 %
<input type="checkbox"/> Die Urbane (Die Urbane... Eine HipHop Partei)	0	0.00 %
<input type="checkbox"/> LIEBE (Europäische Partei LIEBE)	0	0.00 %
<input type="checkbox"/> FAMILIE (Familien-Partei Deutschlands)	1	0.13 %
<input type="checkbox"/> neo (neo... Wohlstand für alle)	0	0.00 %
<input type="checkbox"/> Die Humanisten (Partei der Humanisten)	0	0.00 %
<input type="checkbox"/> PdF (Partei des Fortschritts)	0	0.00 %
<input type="checkbox"/> IJK (>.>. Partei für Kinder, Jugendliche und Familien...<<<... Lobbyisten für Kinder...)	0	0.00 %
<input type="checkbox"/> Tierschutzpartei (PARTEI MENSCH UMWELT TIERSCHUTZ)	6	0.81 %
<input type="checkbox"/> Team Todenhöfer (Team Todenhöfer... Die Gerechtigkeitspartei)	4	0.54 %
<input type="checkbox"/> Volt (Volt Deutschland)	1	0.13 %

Die Wahlbeteiligung liegt bei: **38,50 %**

# Landtagswahl 15.05.2022

## Kreisstadt Unna - Massen (ohne Briefwahl)

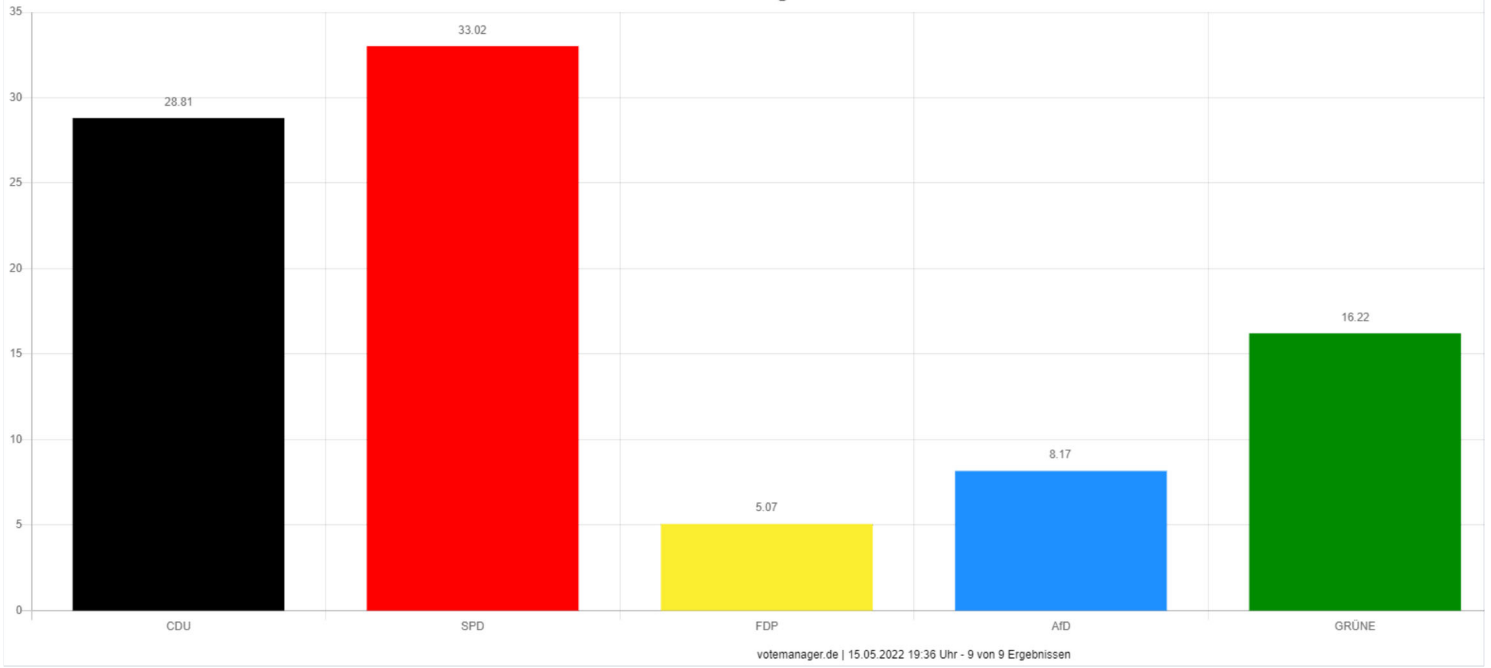


Wahlberechtigte	8.089	
Wähler/innen	2.481	30,67 %
ungültige Stimmen	29	1,17 %
gültige Stimmen	2.452	98,83 %

	Anzahl	Prozent
<input type="checkbox"/> Zilian, CDU (Marcel Zilian, Christlich Demokratische Union Deutschlands)	647	26.39 %
<input type="checkbox"/> Ganzke, SPD (Hartmut Ganzke, Sozialdemokratische Partei Deutschlands)	984	40.13 %
<input type="checkbox"/> Schneider, FDP (Susanne Schneider, Freie Demokratische Partei)	107	4.36 %
<input type="checkbox"/> Chmielecki, AfD (Jürgen Chmielecki, Alternative für Deutschland)	201	8.20 %
<input type="checkbox"/> Hierweck, GRÜNE (Hans Hierweck, BÜNDNIS 90/DIE GRÜNEN)	371	15.13 %
<input type="checkbox"/> Willnat, DIE LINKE (Anke Willnat, DIE LINKE)	50	2.04 %
<input type="checkbox"/> Schouwink, Die PARTEI (Frederik Schouwink, Partei für Arbeit, Rechtsstaat, Tierschutz, Elitenförderung und basisdemokratische Initiative)	56	2.28 %
<input type="checkbox"/> Helios, dieBasis (Artur Helios, Basisdemokratische Partei Deutschland)	28	1.14 %
<input type="checkbox"/> Meyer, Volt (Nancy Meyer, Volt Deutschland)	8	0.33 %

Die Wahlbeteiligung liegt bei: **30,67 %**

Kreisstadt Unna - Massen (ohne Briefwahl)  
Landtagswahl 15.05.2022 - Zweitstimmen



Wahlberechtigte	8.089	
Wähler/innen	2.481	30,67 %
ungültige Stimmen	34	1,37 %
gültige Stimmen	2.447	98,63 %

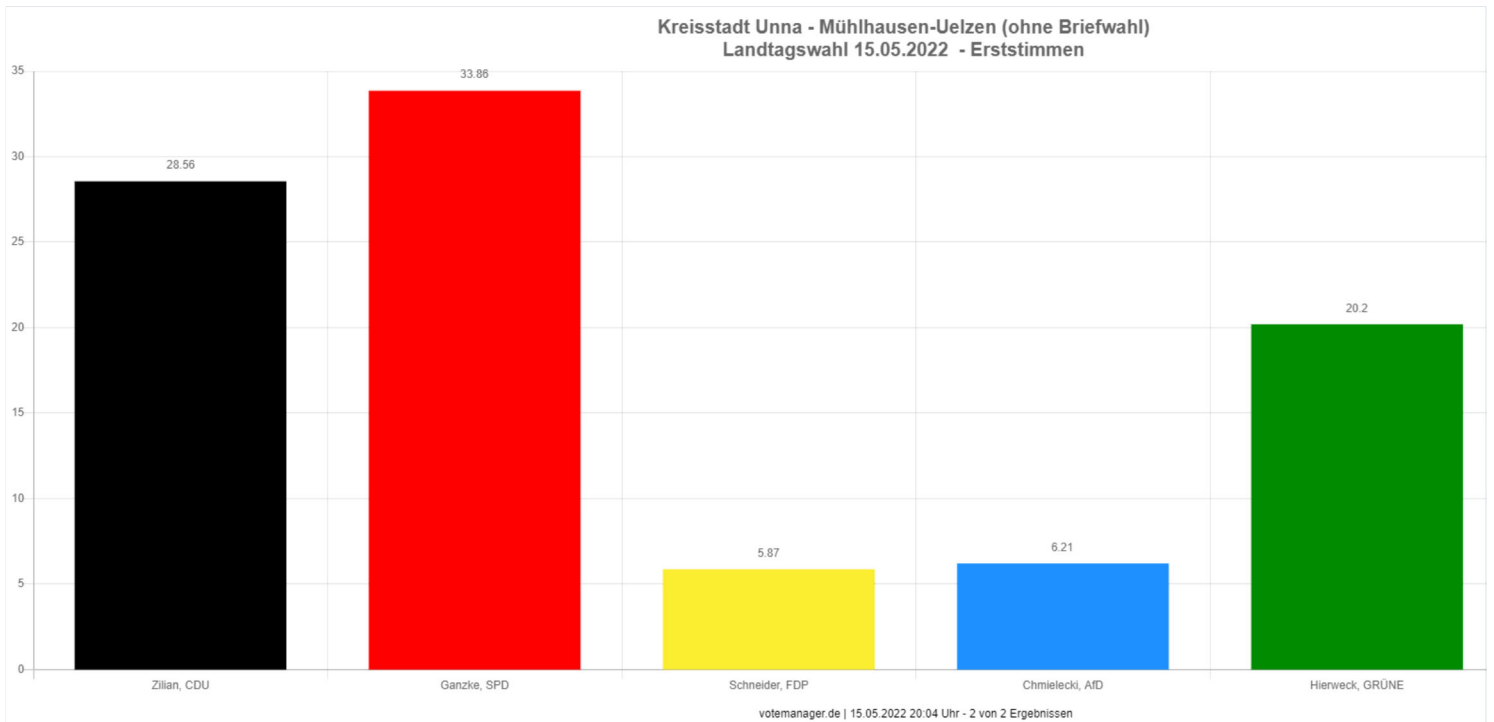


	Anzahl	Prozent
<input type="checkbox"/> CDU (Christlich Demokratische Union Deutschlands)	705	28.81 %
<input type="checkbox"/> SPD (Sozialdemokratische Partei Deutschlands)	808	33.02 %
<input type="checkbox"/> FDP (Freie Demokratische Partei)	124	5.07 %
<input type="checkbox"/> AfD (Alternative für Deutschland)	200	8.17 %
<input type="checkbox"/> GRÜNE (BÜNDNIS 90/DIE GRÜNEN)	397	16.22 %
<input type="checkbox"/> DIE LINKE	47	1.92 %
<input type="checkbox"/> PIRATEN (Piratenpartei Deutschland)	4	0.16 %
<input type="checkbox"/> Die PARTEI (Partei für Arbeit, Rechtsstaat, Tierschutz, Elitenförderung und basisdemokratische Initiative)	40	1.63 %
<input type="checkbox"/> FREIE WÄHLER	22	0.90 %
<input type="checkbox"/> BIG (Bündnis für Innovation & Gerechtigkeit)	0	0.00 %
<input type="checkbox"/> ÖDP (Ökologisch-Demokratische Partei)	3	0.12 %
<input type="checkbox"/> Volksabstimmung (Ab jetzt... Demokratie durch Volksabstimmung... Politik für die Menschen)	3	0.12 %
<input type="checkbox"/> MLKP (Marxistisch-Leninistische Partei Deutschlands)	0	0.00 %
<input type="checkbox"/> DIE VIOLETTEN (Die Violetten)	2	0.08 %
<input type="checkbox"/> Gesundheitsforschung (Partei für Gesundheitsforschung)	3	0.12 %
<input type="checkbox"/> ZENTRUM (Deutsche Zentrumspartei... Älteste Partei Deutschlands gegründet 1870)	2	0.08 %
<input type="checkbox"/> DKP (Deutsche Kommunistische Partei)	0	0.00 %
<input type="checkbox"/> dieBasis (Basisdemokratische Partei Deutschland)	27	1.10 %
<input type="checkbox"/> DSP (Deutsche Sportpartei)	1	0.04 %
<input type="checkbox"/> Die Urbane (Die Urbane... Eine HipHop-Partei)	1	0.04 %
<input type="checkbox"/> LIEBE (Europäische Partei LIEBE)	6	0.25 %
<input type="checkbox"/> FAMILIE (Familien-Partei Deutschlands)	11	0.45 %
<input type="checkbox"/> neo (neo... Wohlstand für alle)	0	0.00 %
<input type="checkbox"/> Die Humanisten (Partei der Humanisten)	0	0.00 %
<input type="checkbox"/> PdF (Partei des Fortschritts)	4	0.16 %
<input type="checkbox"/> IJK (> >... Partei für Kinder, Jugendliche und Familien... < <... Lobbyisten für Kinder...)	2	0.08 %
<input type="checkbox"/> Tierschutzpartei (PARTEI MENSCH UMWELT TIERSCHUTZ)	23	0.94 %
<input type="checkbox"/> Team.Todenhöfer (Team.Todenhöfer... Die Gerechtigkeitspartei)	2	0.08 %
<input type="checkbox"/> Volt (Volt Deutschland)	10	0.41 %

Die Wahlbeteiligung liegt bei: **30,67 %**

# Landtagswahl 15.05.2022

## Kreisstadt Unna - Mühlhausen-Uelzen (ohne Briefwahl)

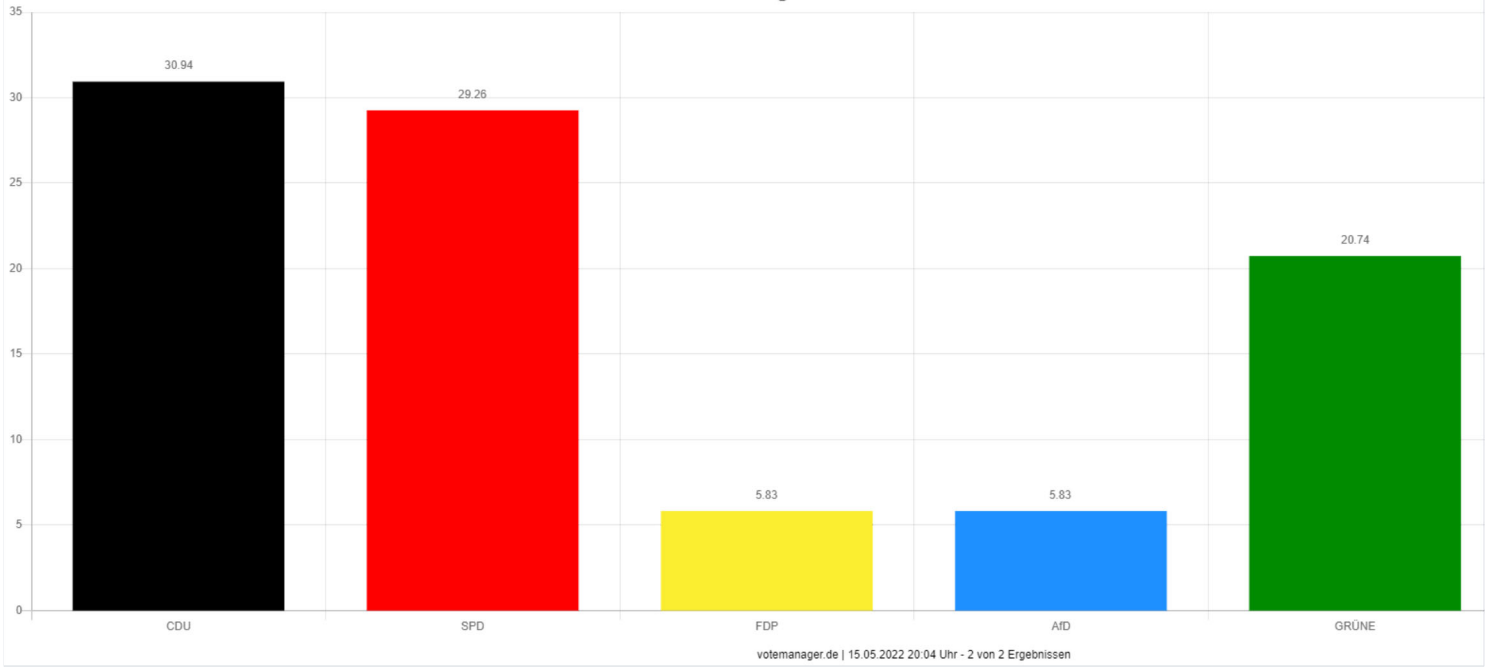


Wahlberechtigte	2.314	
Wähler/innen	901	38,94 %
ungültige Stimmen	15	1,66 %
gültige Stimmen	886	98,34 %

	Anzahl	Prozent
<input type="checkbox"/> Zilian, CDU (Marcel Zilian, Christlich Demokratische Union Deutschlands)	253	28,56 %
<input type="checkbox"/> Ganzke, SPD (Hartmut Ganzke, Sozialdemokratische Partei Deutschlands)	300	33,86 %
<input type="checkbox"/> Schneider, FDP (Susanne Schneider, Freie Demokratische Partei)	52	5,87 %
<input type="checkbox"/> Chmielecki, AfD (Jürgen Chmielecki, Alternative für Deutschland)	55	6,21 %
<input type="checkbox"/> Hierweck, GRÜNE (Hans Hierweck, BÜNDNIS 90/DIE GRÜNEN)	179	20,20 %
<input type="checkbox"/> Willnat, DIE LINKE (Anke Willnat, DIE LINKE)	13	1,47 %
<input type="checkbox"/> Schouwink, Die PARTEI (Frederik Schouwink, Partei für Arbeit, Rechtsstaat, Tierschutz, Elitenförderung und basisdemokratische Initiative)	20	2,26 %
<input type="checkbox"/> Helios, dieBasis (Artur Helios, Basisdemokratische Partei Deutschland)	6	0,68 %
<input type="checkbox"/> Meyer, Volt (Nancy Meyer, Volt Deutschland)	8	0,90 %

Die Wahlbeteiligung liegt bei: **38,94 %**

Kreisstadt Unna - Mühlhausen-Uelzen (ohne Briefwahl)  
Landtagswahl 15.05.2022 - Zweitstimmen



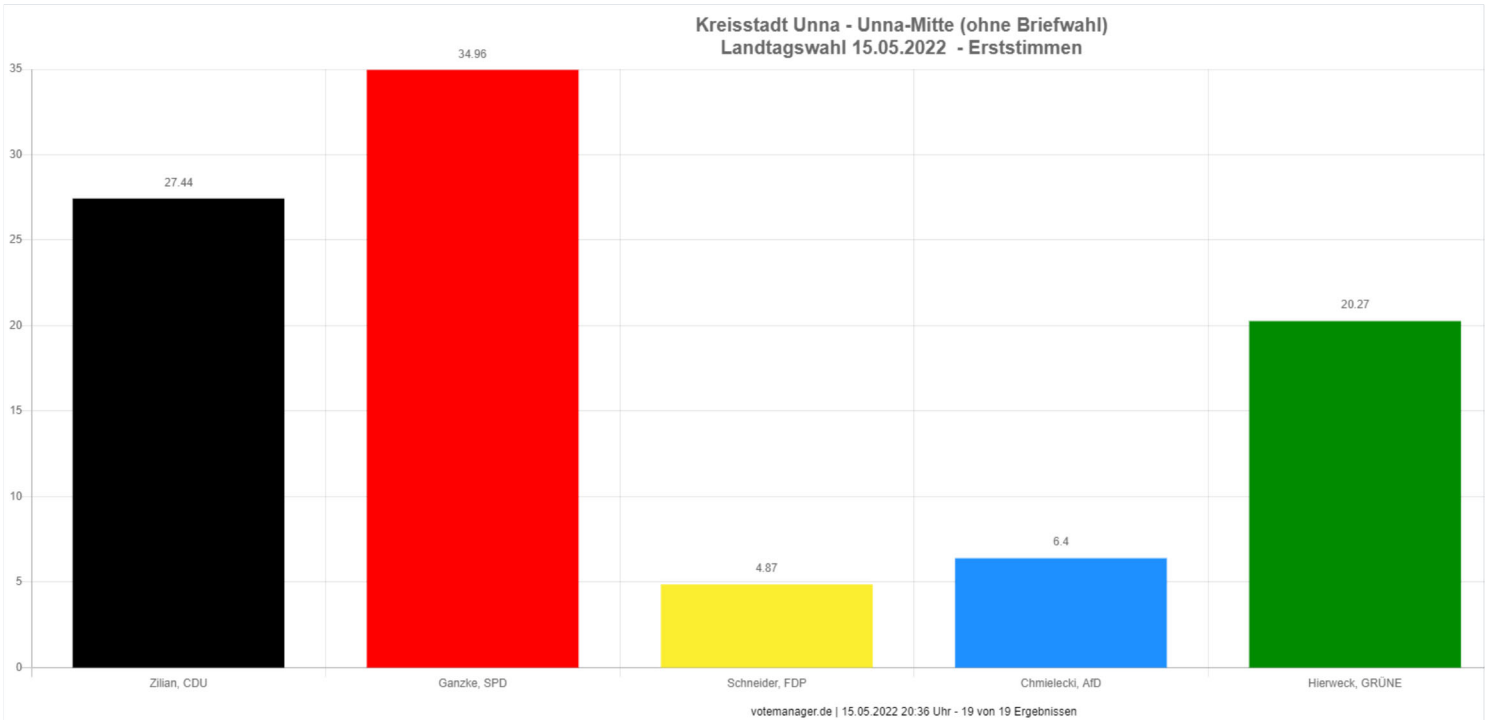
Wahlberechtigte	2.314	
Wähler/innen	901	38,94 %
ungültige Stimmen	9	1,00 %
gültige Stimmen	892	99,00 %

	Anzahl	Prozent
<input type="checkbox"/> CDU (Christlich Demokratische Union Deutschlands)	276	30.94 %
<input type="checkbox"/> SPD (Sozialdemokratische Partei Deutschlands)	261	29.26 %
<input type="checkbox"/> FDP (Freie Demokratische Partei)	52	5.83 %
<input type="checkbox"/> AfD (Alternative für Deutschland)	52	5.83 %
<input type="checkbox"/> GRÜNE (BÜNDNIS 90/DIE GRÜNEN)	185	20.74 %
<input type="checkbox"/> DIE LINKE	12	1.35 %
<input type="checkbox"/> PIRATEN (Piratenpartei Deutschland)	2	0.22 %
<input type="checkbox"/> Die PARTEI (Partei für Arbeit, Rechtsstaat, Tierschutz, Elitenförderung und basisdemokratische Initiative)	12	1.35 %
<input type="checkbox"/> FREIE WÄHLER	4	0.45 %
<input type="checkbox"/> BIG (Bündnis für Innovation & Gerechtigkeit)	1	0.11 %
<input type="checkbox"/> ÖDP (Ökologisch-Demokratische Partei)	1	0.11 %
<input type="checkbox"/> Volksabstimmung (Ab jetzt... Demokratie durch Volksabstimmung... Politik für die Menschen)	0	0.00 %
<input type="checkbox"/> MLKP (Marxistisch-Leninistische Partei Deutschlands)	0	0.00 %
<input type="checkbox"/> DIE VIOLETTEN (Die Violetten)	1	0.11 %
<input type="checkbox"/> Gesundheitsforschung (Partei für Gesundheitsforschung)	2	0.22 %
<input type="checkbox"/> ZENTRUM (Deutsche Zentrumspartei... Älteste Partei Deutschlands gegründet 1870)	0	0.00 %
<input type="checkbox"/> DKP (Deutsche Kommunistische Partei)	0	0.00 %
<input type="checkbox"/> dieBasis (Basisdemokratische Partei Deutschland)	6	0.67 %
<input type="checkbox"/> DSP (Deutsche Sportpartei)	0	0.00 %
<input type="checkbox"/> Die Urbane (Die Urbane... Eine HipHop-Partei)	0	0.00 %
<input type="checkbox"/> LIEBE (Europäische Partei LIEBE)	1	0.11 %
<input type="checkbox"/> FAMILIE (Familien-Partei Deutschlands)	2	0.22 %
<input type="checkbox"/> neo (neo... Wohlstand für alle)	0	0.00 %
<input type="checkbox"/> Die Humanisten (Partei der Humanisten)	2	0.22 %
<input type="checkbox"/> PdF (Partei des Fortschritts)	2	0.22 %
<input type="checkbox"/> IJK (> >... Partei für Kinder, Jugendliche und Familien... < <... Lobbyisten für Kinder...)	0	0.00 %
<input type="checkbox"/> Tierschutzpartei (PARTEI MENSCH UMWELT TIERSCHUTZ)	12	1.35 %
<input type="checkbox"/> Team.Todenhöfer (Team.Todenhöfer... Die Gerechtigkeitspartei)	1	0.11 %
<input type="checkbox"/> Volt (Volt Deutschland)	5	0.56 %

Die Wahlbeteiligung liegt bei: **38,94 %**

# Landtagswahl 15.05.2022

## Kreisstadt Unna - Unna-Mitte (ohne Briefwahl)

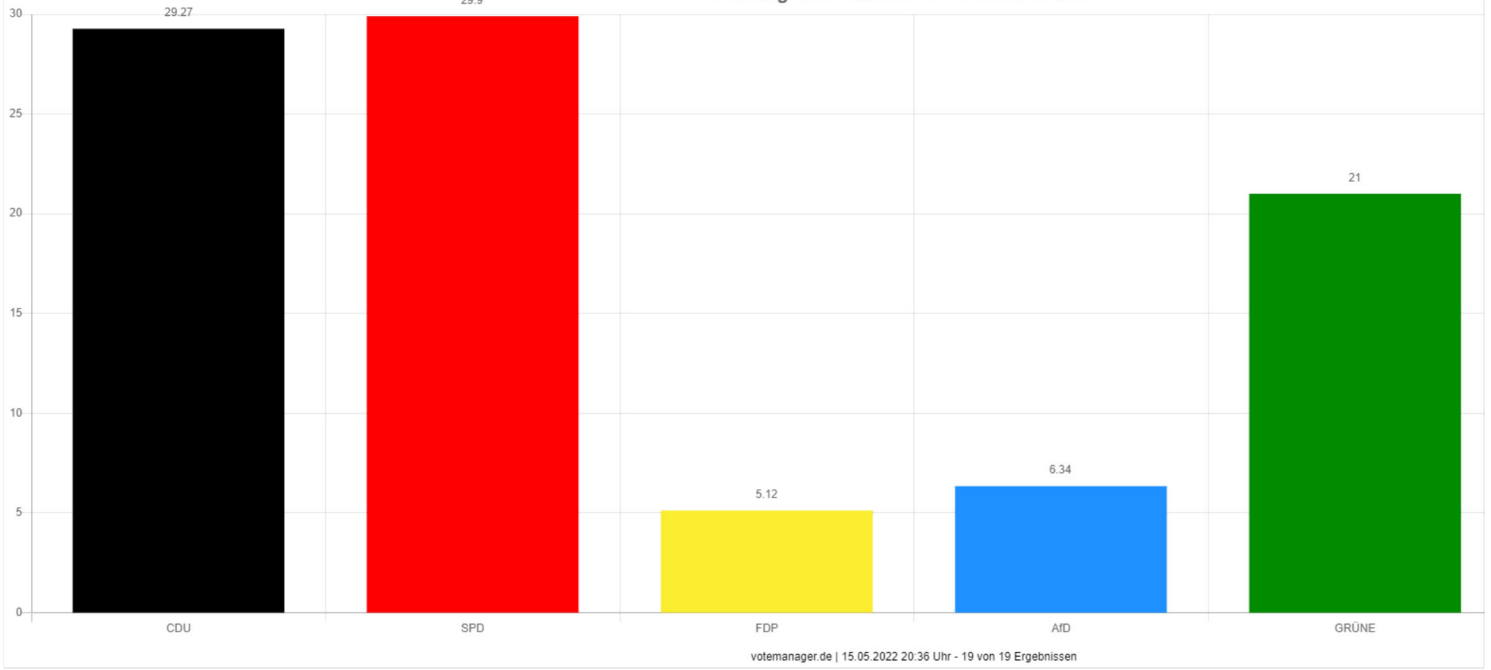


Wahlberechtigte	18.010	
Wähler/innen	5.491	30,49 %
ungültige Stimmen	68	1,24 %
gültige Stimmen	5.423	98,76 %

	Anzahl	Prozent
<input type="checkbox"/> Zilian, CDU (Marcel Zilian, Christlich Demokratische Union Deutschlands)	1.488	27,44 %
<input type="checkbox"/> Ganzke, SPD (Hartmut Ganzke, Sozialdemokratische Partei Deutschlands)	1.896	34,96 %
<input type="checkbox"/> Schneider, FDP (Susanne Schneider, Freie Demokratische Partei)	264	4,87 %
<input type="checkbox"/> Chmielecki, AfD (Jürgen Chmielecki, Alternative für Deutschland)	347	6,40 %
<input type="checkbox"/> Hierweck, GRÜNE (Hans Hierweck, BÜNDNIS 90/DIE GRÜNEN)	1.099	20,27 %
<input type="checkbox"/> Willnat, DIE LINKE (Anke Willnat, DIE LINKE)	117	2,16 %
<input type="checkbox"/> Schouwink, Die PARTEI (Frederik Schouwink, Partei für Arbeit, Rechtsstaat, Tierschutz, Elitenförderung und basisdemokratische Initiative)	139	2,56 %
<input type="checkbox"/> Helios, dieBasis (Artur Helios, Basisdemokratische Partei Deutschland)	43	0,79 %
<input type="checkbox"/> Meyer, Volt (Nancy Meyer, Volt Deutschland)	30	0,55 %

Die Wahlbeteiligung liegt bei: **30,49 %**

Kreisstadt Unna - Unna-Mitte (ohne Briefwahl)  
Landtagswahl 15.05.2022 - Zweitstimmen



Wahlberechtigte	18.010	
Wähler/innen	5.491	30,49 %
ungültige Stimmen	63	1,15 %
gültige Stimmen	5.428	98,85 %

	Anzahl	Prozent
<input type="checkbox"/> CDU (Christlich Demokratische Union Deutschlands)	1.589	29.27 %
<input type="checkbox"/> SPD (Sozialdemokratische Partei Deutschlands)	1.623	29.90 %
<input type="checkbox"/> FDP (Freie Demokratische Partei)	278	5.12 %
<input type="checkbox"/> AfD (Alternative für Deutschland)	344	6.34 %
<input type="checkbox"/> GRÜNE (BÜNDNIS 90/DIE GRÜNEN)	1.140	21.00 %
<input type="checkbox"/> DIE LINKE	125	2.30 %
<input type="checkbox"/> PIRATEN (Piratenpartei Deutschland)	27	0.50 %
<input type="checkbox"/> Die PARTEI (Partei für Arbeit, Rechtsstaat, Tierschutz, Elitenförderung und basisdemokratische Initiative)	81	1.49 %
<input type="checkbox"/> FREIE WÄHLER	28	0.52 %
<input type="checkbox"/> BIG (Bündnis für Innovation & Gerechtigkeit)	2	0.04 %
<input type="checkbox"/> ÖDP (Ökologisch-Demokratische Partei)	5	0.09 %
<input type="checkbox"/> Volksabstimmung (Ab jetzt... Demokratie durch Volksabstimmung... Politik für die Menschen)	3	0.06 %
<input type="checkbox"/> MLKP (Marxistisch-Leninistische Partei Deutschlands)	1	0.02 %
<input type="checkbox"/> DIE VIOLETTEN (Die Violetten)	2	0.04 %
<input type="checkbox"/> Gesundheitsforschung (Partei für Gesundheitsforschung)	9	0.17 %
<input type="checkbox"/> ZENTRUM (Deutsche Zentrumspartei... Älteste Partei Deutschlands gegründet 1870)	3	0.06 %
<input type="checkbox"/> DKP (Deutsche Kommunistische Partei)	3	0.06 %
<input type="checkbox"/> dieBasis (Basisdemokratische Partei Deutschland)	40	0.74 %
<input type="checkbox"/> DSP (Deutsche Sportpartei)	3	0.06 %
<input type="checkbox"/> Die Urbane (Die Urbane... Eine HipHop Partei)	1	0.02 %
<input type="checkbox"/> LIEBE (Europäische Partei LIEBE)	7	0.13 %
<input type="checkbox"/> FAMILIE (Familien-Partei Deutschlands)	7	0.13 %
<input type="checkbox"/> neo (neo... Wohlstand für alle)	1	0.02 %
<input type="checkbox"/> Die Humanisten (Partei der Humanisten)	11	0.20 %
<input type="checkbox"/> PdF (Partei des Fortschritts)	5	0.09 %
<input type="checkbox"/> IJK (>.>. Partei für Kinder, Jugendliche und Familien...<<<... Lobbyisten für Kinder...)	2	0.04 %
<input type="checkbox"/> Tierschutzpartei (PARTEI MENSCH UMWELT TIERSCHUTZ)	57	1.05 %
<input type="checkbox"/> Team Todenhöfer (Team Todenhöfer... Die Gerechtigkeitspartei)	9	0.17 %
<input type="checkbox"/> Volt (Volt Deutschland)	22	0.41 %

Die Wahlbeteiligung liegt bei: **30,49 %**

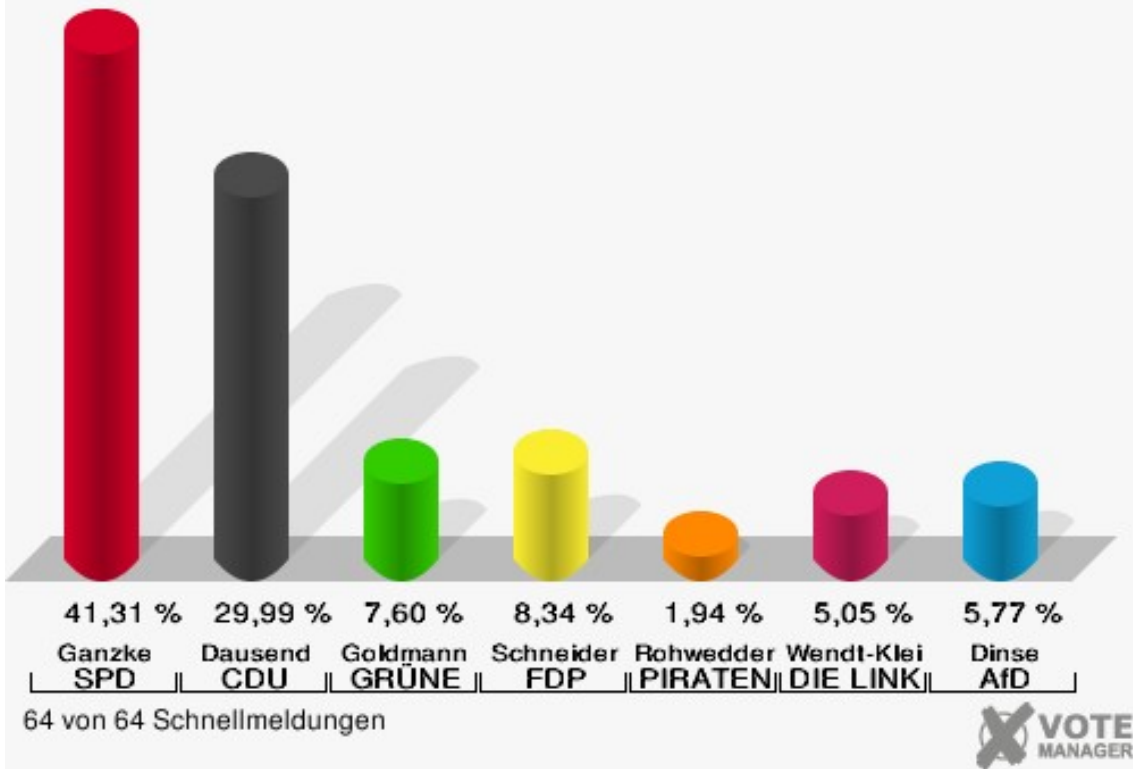
## → **Ergebnis** Landtagswahl 2017



# Landtagswahl Kreisstadt Unna

	Erststimmen		Zweitstimmen	
Wahlberechtigte	47.155		47.155	
Wähler/innen	31.024	65,79 %	31.024	65,79 %
ungültige Stimmen	395	1,27 %	321	1,03 %
gültige Stimmen	30.629	98,73 %	30.703	98,97 %
Ganzke, SPD	12.653	41,31 %	11.516	37,51 %
Dausend, CDU	9.185	29,99 %	8.392	27,33 %
Goldmann, GRÜNE	2.327	7,60 %	2.211	7,20 %
Schneider, FDP	2.555	8,34 %	3.516	11,45 %
Rohwedder, PIRA-TEN	593	1,94 %	366	1,19 %
Wendt-Kleinberg, DIE LINKE	1.548	5,05 %	1.514	4,93 %
NPD	---	---	124	0,40 %
Die PARTEI	---	---	185	0,60 %
FREIE WÄHLER	---	---	139	0,45 %
BIG	---	---	13	0,04 %
FBI/FWG	---	---	7	0,02 %
ÖDP	---	---	38	0,12 %
Volksabstimmung	---	---	39	0,13 %
TIERSCHUTZliste	---	---	289	0,94 %
AD-Demokraten NRW	---	---	21	0,07 %
Dinse, AfD	1.768	5,77 %	2.096	6,83 %
AUFBRUCH C	---	---	19	0,06 %
BGE	---	---	12	0,04 %
DBD	---	---	19	0,06 %
DKP	---	---	1	0,00 %
ZENTRUM	---	---	8	0,03 %
DIE RECHTE	---	---	13	0,04 %
REP	---	---	14	0,05 %
DIE VIOLETTEN	---	---	24	0,08 %
JED	---	---	17	0,06 %
MLPD	---	---	12	0,04 %
PAN	---	---	2	0,01 %
Gesundheitsforschung	---	---	30	0,10 %
PARTEILOSE WG "BRD"	---	---	4	0,01 %
Schöner Leben	---	---	20	0,07 %
V-Partei <sup>3</sup>	---	---	42	0,14 %

**Kreisstadt Unna**  
Landtagswahl 14.05.2017  
Erststimmen Gesamtergebnis



**Kreisstadt Unna**  
Landtagswahl 14.05.2017  
Zweitstimmen Gesamtergebnis

