

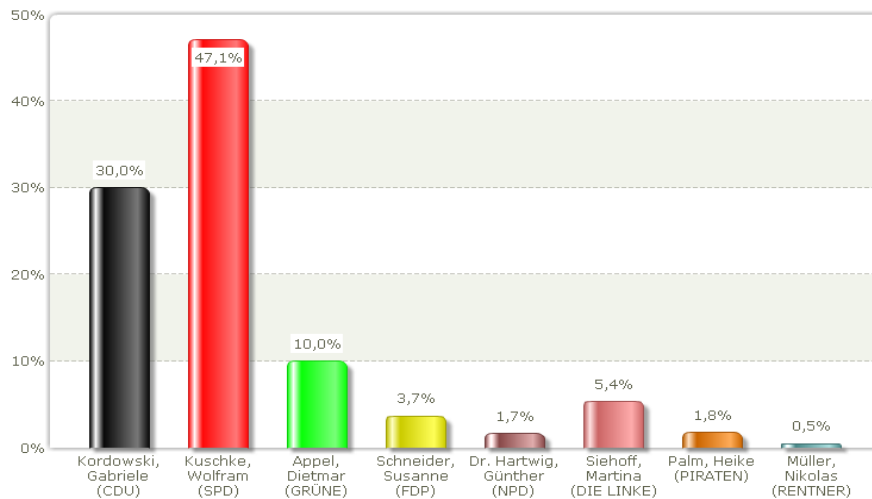
Wahl zum Landtag NRW 2010



Die Wahlergebnisse in der Kreisstadt Unna

Erststimmen

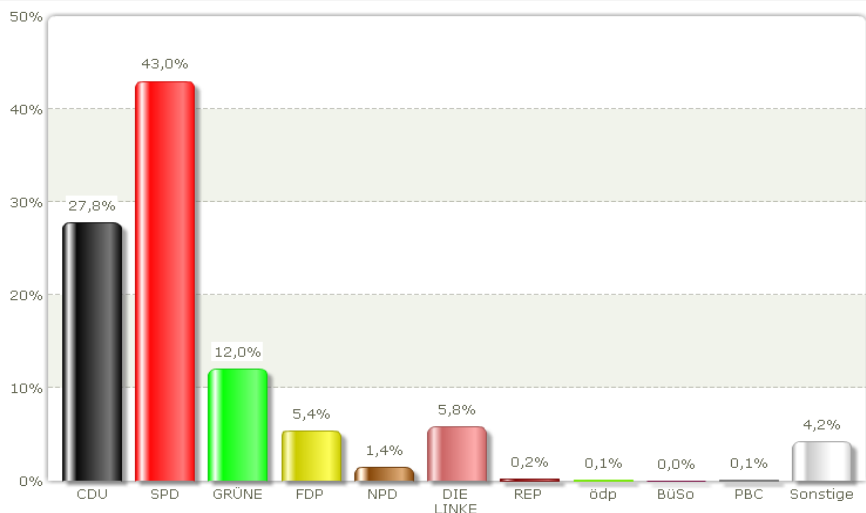
Ausgezählt: 61 von 61 | **Wahlberechtigte:** 47.967 | **Wahlbeteiligung:** 61,7%
Gültige Stimmen: 29.251 | **Ungültige Stimmen:** 351



Aufgrund von Rundungsdifferenzen ist es möglich, dass in der Summierung nicht genau 100% erreicht werden.

Zweitstimmen

Ausgezählt: 61 von 61 | **Wahlberechtigte:** 47.967 | **Wahlbeteiligung:** 61,7%
Gültige Stimmen: 29.288 | **Ungültige Stimmen:** 314



Aufgrund von Rundungsdifferenzen ist es möglich, dass in der Summierung nicht genau 100% erreicht werden.

Das Gesamtergebnis in Unna (Urnen- und Briefwahl)

Landtagswahl 2010
Gemeinde Kreisstadt Unna

Erststimme

Zwischenergebnis (09.05.2010 20:12:08)

Eingang: 61 von 61 Wahlbezirken (100%)

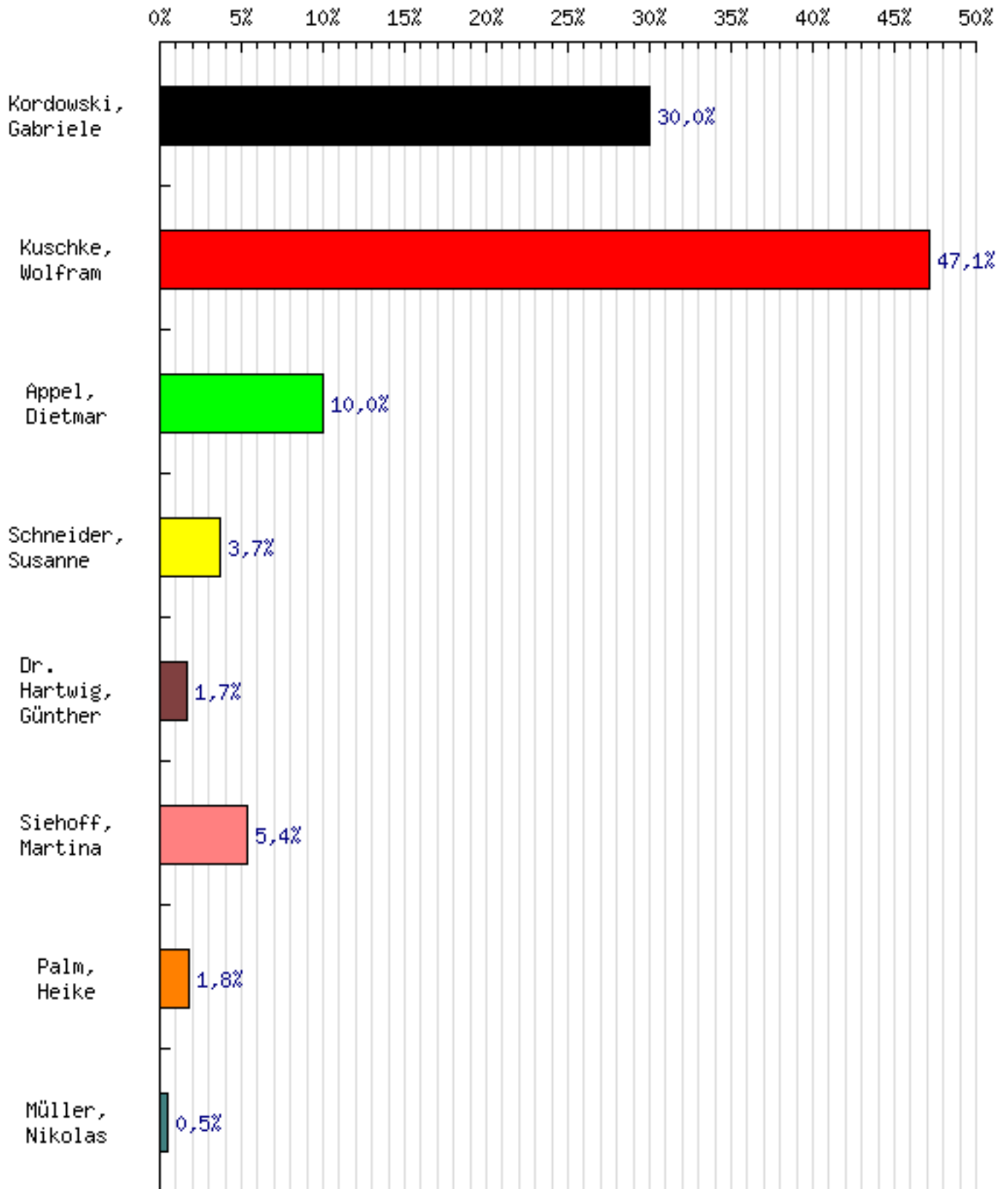
Merkmal	Anzahl	%
Wahlberechtigte	47.967	X
Wählerinnen und Wähler	29.602	61,7
darunter Briefwähler	7.274	24,6
ungültige Stimmen	351	1,2
gültige Stimmen	29.251	98,8
davon für		
Kordowski, Gabriele (CDU)	8.761	30,0
Kuschke, Wolfram (SPD)	13.766	47,1
Appel, Dietmar (GRÜNE)	2.926	10,0
Schneider, Susanne (FDP)	1.076	3,7
Dr. Hartwig, Günther (NPD)	492	1,7
Siehoff, Martina (DIE LINKE)	1.571	5,4
Palm, Heike (PIRATEN)	512	1,8
Müller, Nikolas (RENTNER)	147	0,5

Aufgrund von Rundungsdifferenzen ist es möglich, dass in der Summierung nicht genau 100% erreicht werden.

Landtagswahl 2010
Gemeinde Kreisstadt Unna
Erststimme

Zwischenergebnis (09.05.2010 20:12:08)

Eingang: 61 von 61 Wahlbezirken (100%)



Aufgrund von Rundungsdifferenzen ist es möglich, dass in der Summierung nicht genau 100% erreicht werden.

Landtagswahl 2010
Gemeinde Kreisstadt Unna

Zweitstimme

Zwischenergebnis (09.05.2010 20:12:08)

Eingang: 61 von 61 Wahlbezirken (100%)

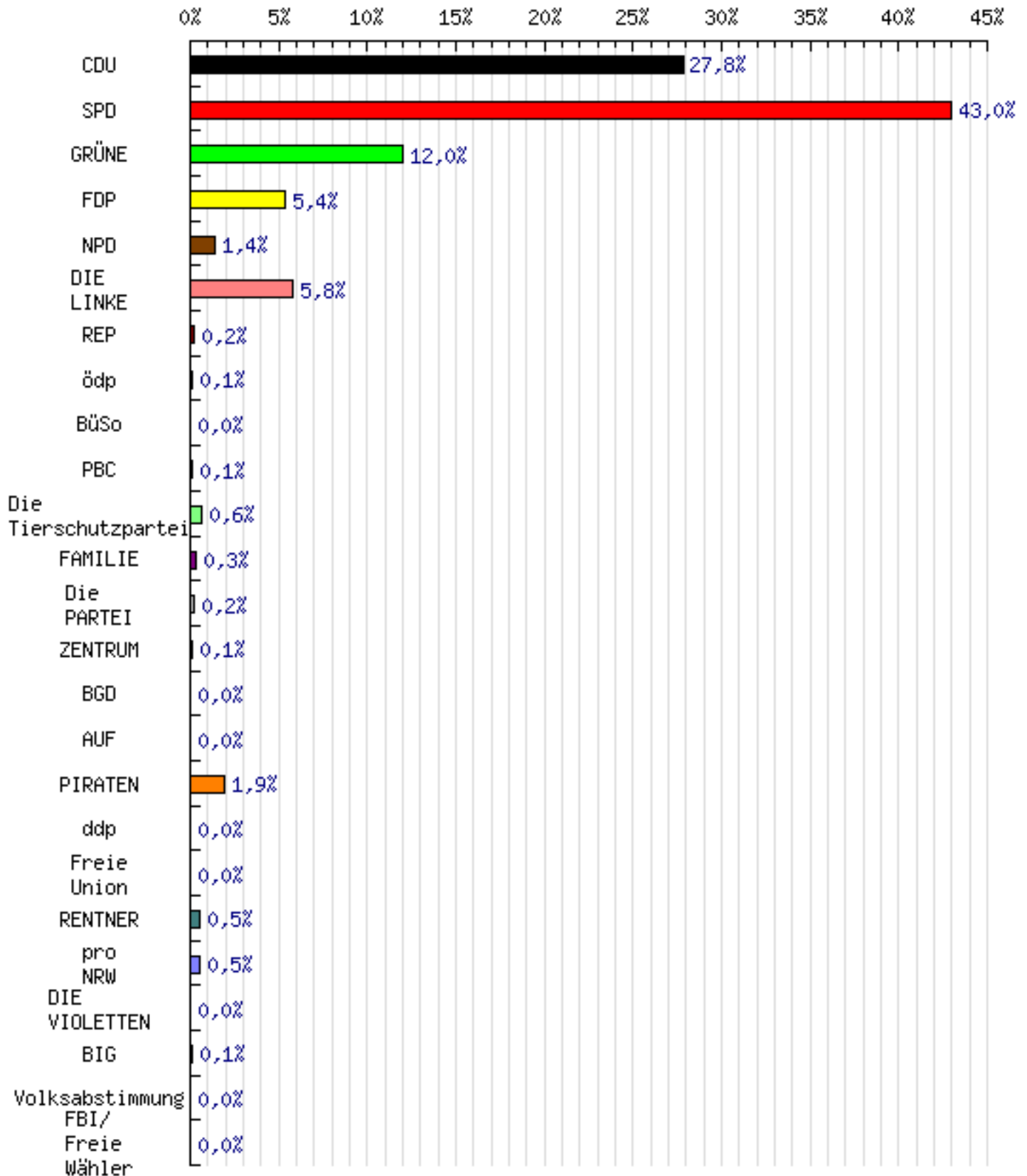
Merkmal	Anzahl	%
Wahlberechtigte	47.967	X
Wählerinnen und Wähler	29.602	61,7
darunter Briefwähler	7.274	24,6
ungültige Stimmen	314	1,1
gültige Stimmen	29.288	98,9
davon für		
CDU	8.133	27,8
SPD	12.605	43,0
GRÜNE	3.523	12,0
FDP	1.581	5,4
NPD	401	1,4
DIE LINKE	1.696	5,8
REP	48	0,2
ödp	16	0,1
BüSo	7	0,0
PBC	18	0,1
Die Tierschutzpartei	165	0,6
FAMILIE	81	0,3
Die PARTEI	52	0,2
ZENTRUM	20	0,1
BGD	5	0,0
AUF	8	0,0
PIRATEN	553	1,9
ddp	5	0,0
Freie Union	3	0,0
RENTNER	161	0,5
pro NRW	152	0,5
DIE VIOLETTEN	11	0,0
BIG	18	0,1
Volksabstimmung	13	0,0
FBI/ Freie Wähler	13	0,0

Aufgrund von Rundungsdifferenzen ist es möglich, dass in der Summierung nicht genau 100% erreicht werden.

Landtagswahl 2010
Gemeinde Kreisstadt Unna
Zweitstimme

Zwischenergebnis (09.05.2010 20:12:08)

Eingang: 61 von 61 Wahlbezirken (100%)



Aufgrund von Rundungsdifferenzen ist es möglich, dass in der Summierung nicht genau 100% erreicht werden.

Ergebnis Urnenwahl

Landtagswahl 2010

Sonstiges Urnenwahl

Erststimme

Zwischenergebnis (09.05.2010 20:12:08)

Eingang: 52 von 52 Wahlbezirken (100%)

Merkmal	Anzahl	%
Wahlberechtigte	47.967	X
Wählerinnen und Wähler	22.333	46,6
darunter Briefwähler	5	0,0
ungültige Stimmen	286	1,3
gültige Stimmen	22.047	98,7
davon für		
Kordowski, Gabriele (CDU)	6.320	28,7
Kuschke, Wolfram (SPD)	10.552	47,9
Appel, Dietmar (GRÜNE)	2.256	10,2
Schneider, Susanne (FDP)	773	3,5
Dr. Hartwig, Günther (NPD)	415	1,9
Siehoff, Martina (DIE LINKE)	1.242	5,6
Palm, Heike (PIRATEN)	418	1,9
Müller, Nikolas (RENTNER)	71	0,3

Aufgrund von Rundungsdifferenzen ist es möglich, dass in der Summierung nicht genau 100% erreicht werden.

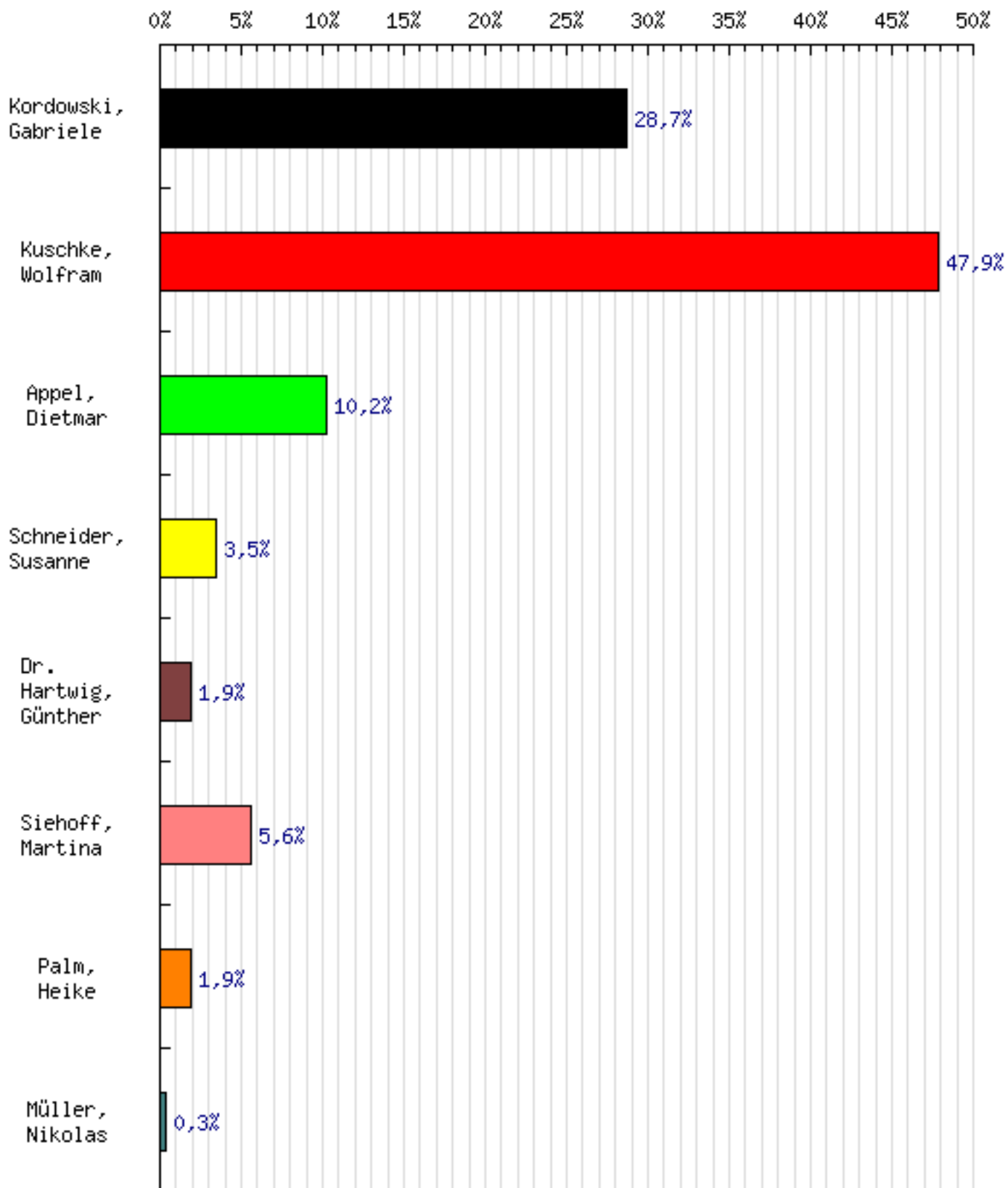
Landtagswahl 2010

Sonstiges Urnenwahl

Erststimme

Zwischenergebnis (09.05.2010 20:12:08)

Eingang: 52 von 52 Wahlbezirken (100%)



Aufgrund von Rundungsdifferenzen ist es möglich, dass in der Summierung nicht genau 100% erreicht werden.

Landtagswahl 2010

Sonstiges Urnenwahl

Zweitstimme

Zwischenergebnis (09.05.2010 20:12:08)

Eingang: 52 von 52 Wahlbezirken (100%)

Merkmal	Anzahl	%
Wahlberechtigte	47.967	X
Wählerinnen und Wähler	22.333	46,6
darunter Briefwähler	5	0,0
ungültige Stimmen	262	1,2
gültige Stimmen	22.071	98,8
davon für		
CDU	5.821	26,4
SPD	9.565	43,3
GRÜNE	2.788	12,6
FDP	1.134	5,1
NPD	359	1,6
DIE LINKE	1.351	6,1
REP	38	0,2
ödp	10	0,0
BüSo	5	0,0
PBC	12	0,1
Die Tierschutzpartei	134	0,6
FAMILIE	69	0,3
Die PARTEI	48	0,2
ZENTRUM	13	0,1
BGD	5	0,0
AUF	6	0,0
PIRATEN	451	2,0
ddp	4	0,0
Freie Union	3	0,0
RENTNER	96	0,4
pro NRW	116	0,5
DIE VIOLETTEN	9	0,0
BIG	15	0,1
Volksabstimmung	9	0,0
FBI/ Freie Wähler	10	0,0

Aufgrund von Rundungsdifferenzen ist es möglich, dass in der Summierung nicht genau 100% erreicht werden.

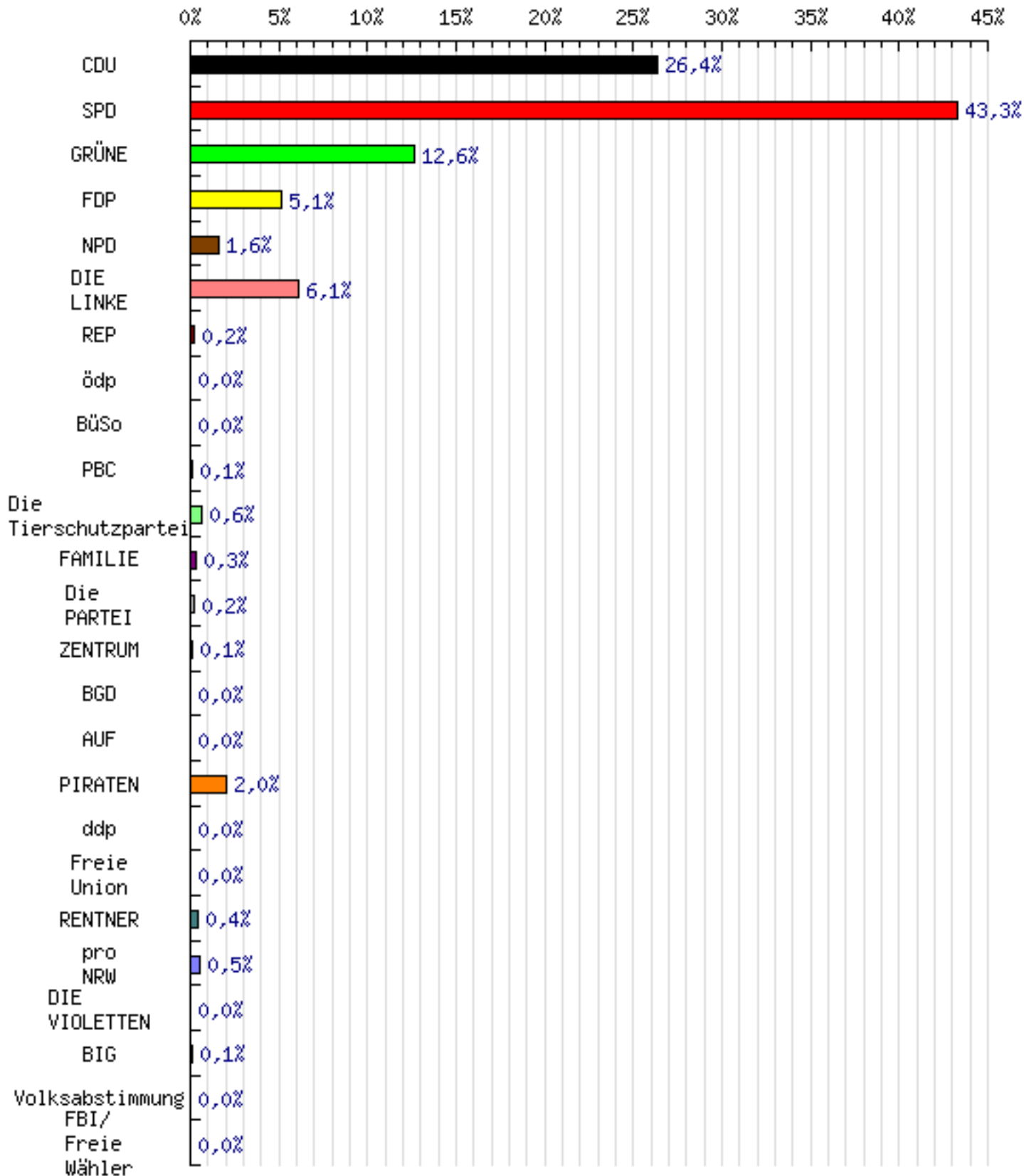
Landtagswahl 2010

Sonstiges Urnenwahl

Zweitstimme

Zwischenergebnis (09.05.2010 20:12:08)

Eingang: 52 von 52 Wahlbezirken (100%)



Aufgrund von Rundungsdifferenzen ist es möglich, dass in der Summierung nicht genau 100% erreicht werden.

Ergebnis Briefwahl

Landtagswahl 2010

Sonstiges Briefwahl gesamt

Erststimme

Zwischenergebnis (09.05.2010 19:52:21)

Eingang: 9 von 9 Wahlbezirken (100%)

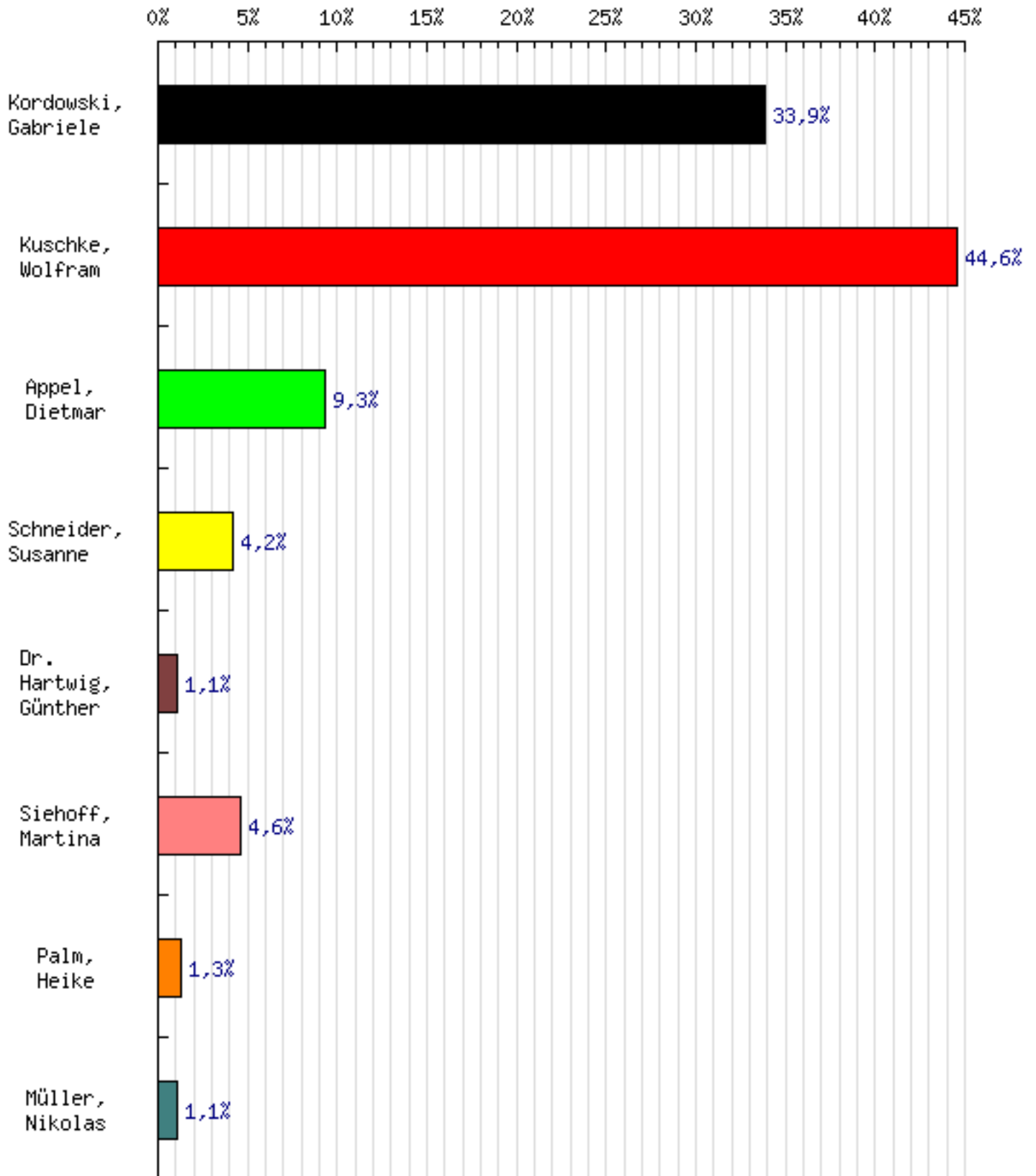
Merkmal	Anzahl	%
Wahlberechtigte	0	X
Wählerinnen und Wähler	7.269	0,0
darunter Briefwähler	7.269	0,0
ungültige Stimmen	65	0,9
gültige Stimmen	7.204	99,1
davon für		
Kordowski, Gabriele (CDU)	2.441	33,9
Kuschke, Wolfram (SPD)	3.214	44,6
Appel, Dietmar (GRÜNE)	670	9,3
Schneider, Susanne (FDP)	303	4,2
Dr. Hartwig, Günther (NPD)	77	1,1
Siehoff, Martina (DIE LINKE)	329	4,6
Palm, Heike (PIRATEN)	94	1,3
Müller, Nikolas (RENTNER)	76	1,1

Aufgrund von Rundungsdifferenzen ist es möglich, dass in der Summierung nicht genau 100% erreicht werden.

Landtagswahl 2010
Sonstiges Briefwahl gesamt
Erststimme

Zwischenergebnis (09.05.2010 19:52:21)

Eingang: 9 von 9 Wahlbezirken (100%)



Aufgrund von Rundungsdifferenzen ist es möglich, dass in der Summierung nicht genau 100% erreicht werden.

Landtagswahl 2010

Sonstiges Briefwahl gesamt

Zweitstimme

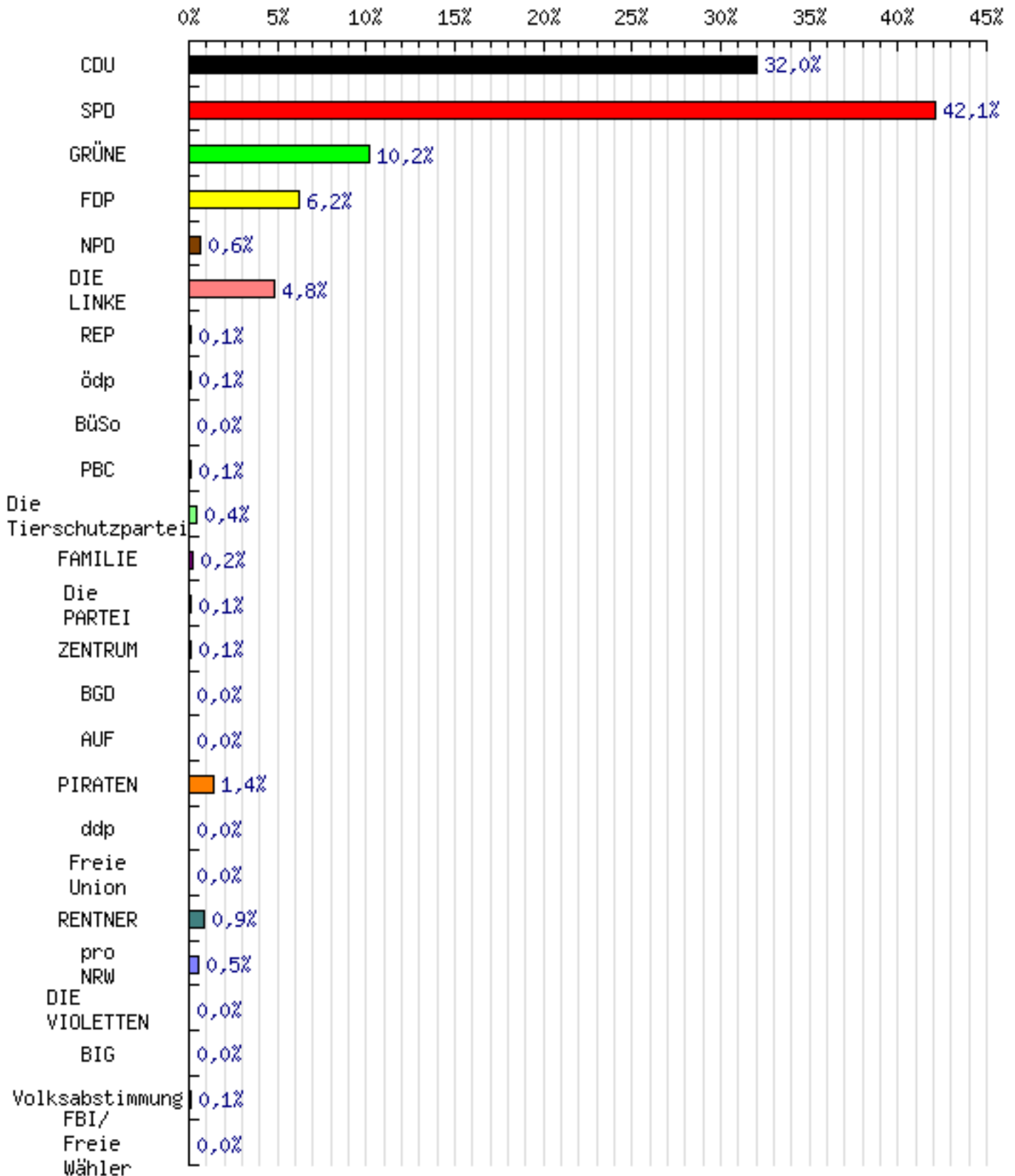
Zwischenergebnis (09.05.2010 19:52:21)

Eingang: 9 von 9 Wahlbezirken (100%)

Merkmal	Anzahl	%
Wahlberechtigte	0	X
Wählerinnen und Wähler	7.269	0,0
darunter Briefwähler	7.269	0,0
ungültige Stimmen	52	0,7
gültige Stimmen	7.217	99,3
davon für		
CDU	2.312	32,0
SPD	3.040	42,1
GRÜNE	735	10,2
FDP	447	6,2
NPD	42	0,6
DIE LINKE	345	4,8
REP	10	0,1
ödp	6	0,1
BüSo	2	0,0
PBC	6	0,1
Die Tierschutzpartei	31	0,4
FAMILIE	12	0,2
Die PARTEI	4	0,1
ZENTRUM	7	0,1
BGD	0	0,0
AUF	2	0,0
PIRATEN	102	1,4
ddp	1	0,0
Freie Union	0	0,0
RENTNER	65	0,9
pro NRW	36	0,5
DIE VIOLETTEN	2	0,0
BIG	3	0,0
Volksabstimmung	4	0,1
FBI/ Freie Wähler	3	0,0

Aufgrund von Rundungsdifferenzen ist es möglich, dass in der Summierung nicht genau 100% erreicht werden.

Landtagswahl 2010
 Sonstiges Briefwahl gesamt
 Zweitstimme
 Zwischenergebnis (09.05.2010 19:52:21)
 Eingang: 9 von 9 Wahlbezirken (100%)



Aufgrund von Rundungsdifferenzen ist es möglich, dass in der Summierung nicht genau 100% erreicht werden.

Ergebnisse in den Briefwahlbezirken 1-9

Landtagswahl 2010

Sonstiges Briefwahlbezirk 1 (Kommunalwahlbezirk 1 und 2)

Erststimme

Zwischenergebnis (09.05.2010 19:42:17)

Eingang: 1 von 1 Wahlbezirken (100%)

Merkmal	Anzahl	%
Wahlberechtigte	0	X
Wählerinnen und Wähler	470	0,0
darunter Briefwähler	470	0,0
ungültige Stimmen	5	1,1
gültige Stimmen	465	98,9
davon für		
Kordowski, Gabriele (CDU)	162	34,8
Kuschke, Wolfram (SPD)	199	42,8
Appel, Dietmar (GRÜNE)	42	9,0
Schneider, Susanne (FDP)	11	2,4
Dr. Hartwig, Günther (NPD)	8	1,7
Siehoff, Martina (DIE LINKE)	30	6,5
Palm, Heike (PIRATEN)	3	0,6
Müller, Nikolas (RENTNER)	10	2,2

Aufgrund von Rundungsdifferenzen ist es möglich, dass in der Summierung nicht genau 100% erreicht werden.

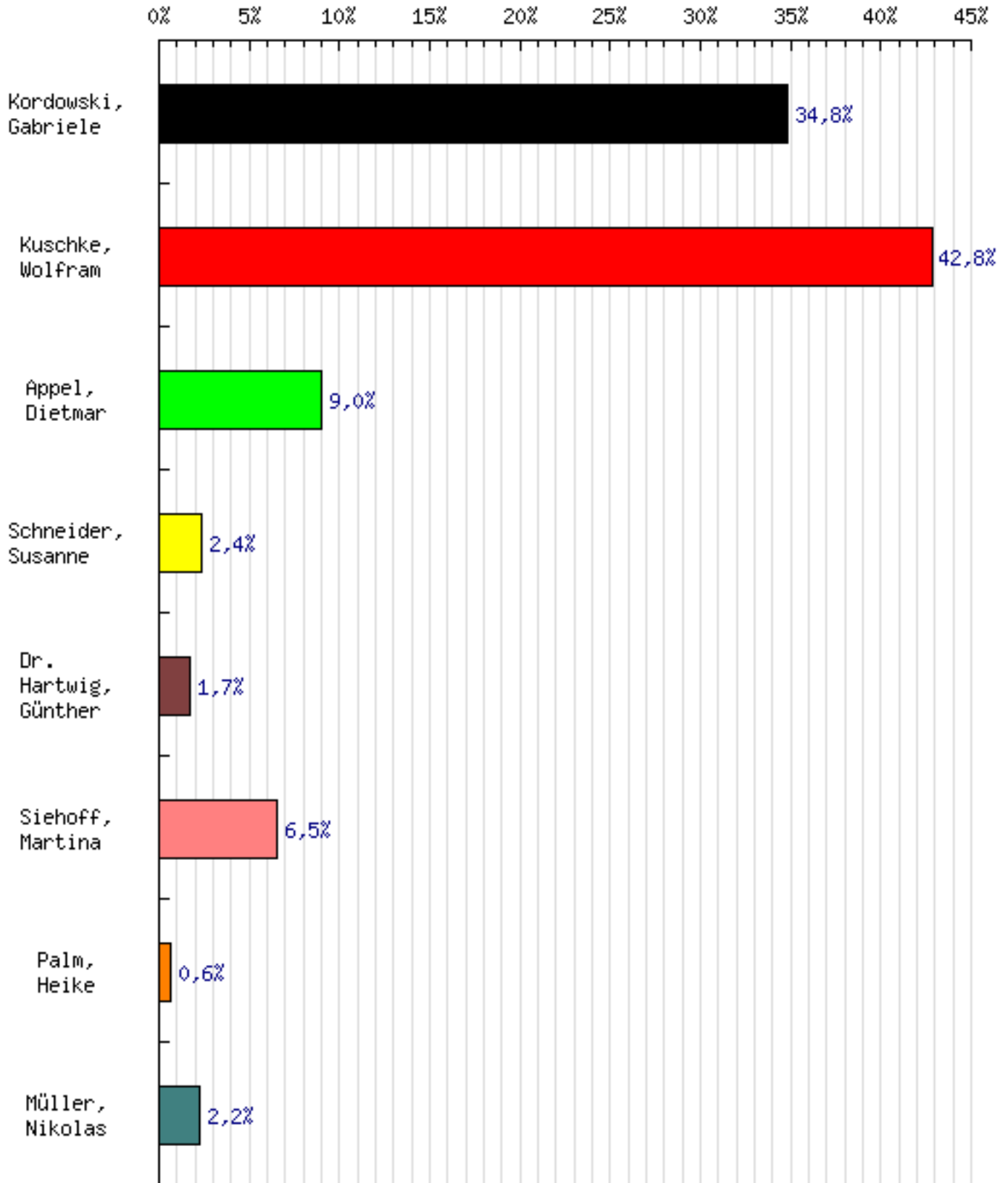
Landtagswahl 2010

Sonstiges Briefwahlbezirk 1 (Kommunalwahlbezirk 1 und 2)

Erststimme

Zwischenergebnis (09.05.2010 19:42:17)

Eingang: 1 von 1 Wahlbezirken (100%)



Aufgrund von Rundungsdifferenzen ist es möglich, dass in der Summierung nicht genau 100% erreicht werden.

Landtagswahl 2010
 Sonstiges Briefwahlbezirk 1 (Kommunalwahlbezirk 1 und 2)
 Zweitstimme
Zwischenergebnis (09.05.2010 19:42:17)
Eingang: 1 von 1 Wahlbezirken (100%)

Merkmal	Anzahl	%
Wahlberechtigte	0	X
Wählerinnen und Wähler	470	0,0
darunter Briefwähler	470	0,0
ungültige Stimmen	3	0,6
gültige Stimmen	467	99,4
davon für		
CDU	144	30,8
SPD	200	42,8
GRÜNE	43	9,2
FDP	15	3,2
NPD	3	0,6
DIE LINKE	25	5,4
REP	3	0,6
ödp	1	0,2
BüSo	0	0,0
PBC	3	0,6
Die Tierschutzpartei	2	0,4
FAMILIE	0	0,0
Die PARTEI	0	0,0
ZENTRUM	2	0,4
BGD	0	0,0
AUF	0	0,0
PIRATEN	7	1,5
ddp	0	0,0
Freie Union	0	0,0
RENTNER	7	1,5
pro NRW	10	2,1
DIE VIOLETTEN	0	0,0
BIG	1	0,2
Volksabstimmung	0	0,0
FBI/ Freie Wähler	1	0,2

Aufgrund von Rundungsdifferenzen ist es möglich, dass in der Summierung nicht genau 100% erreicht werden.

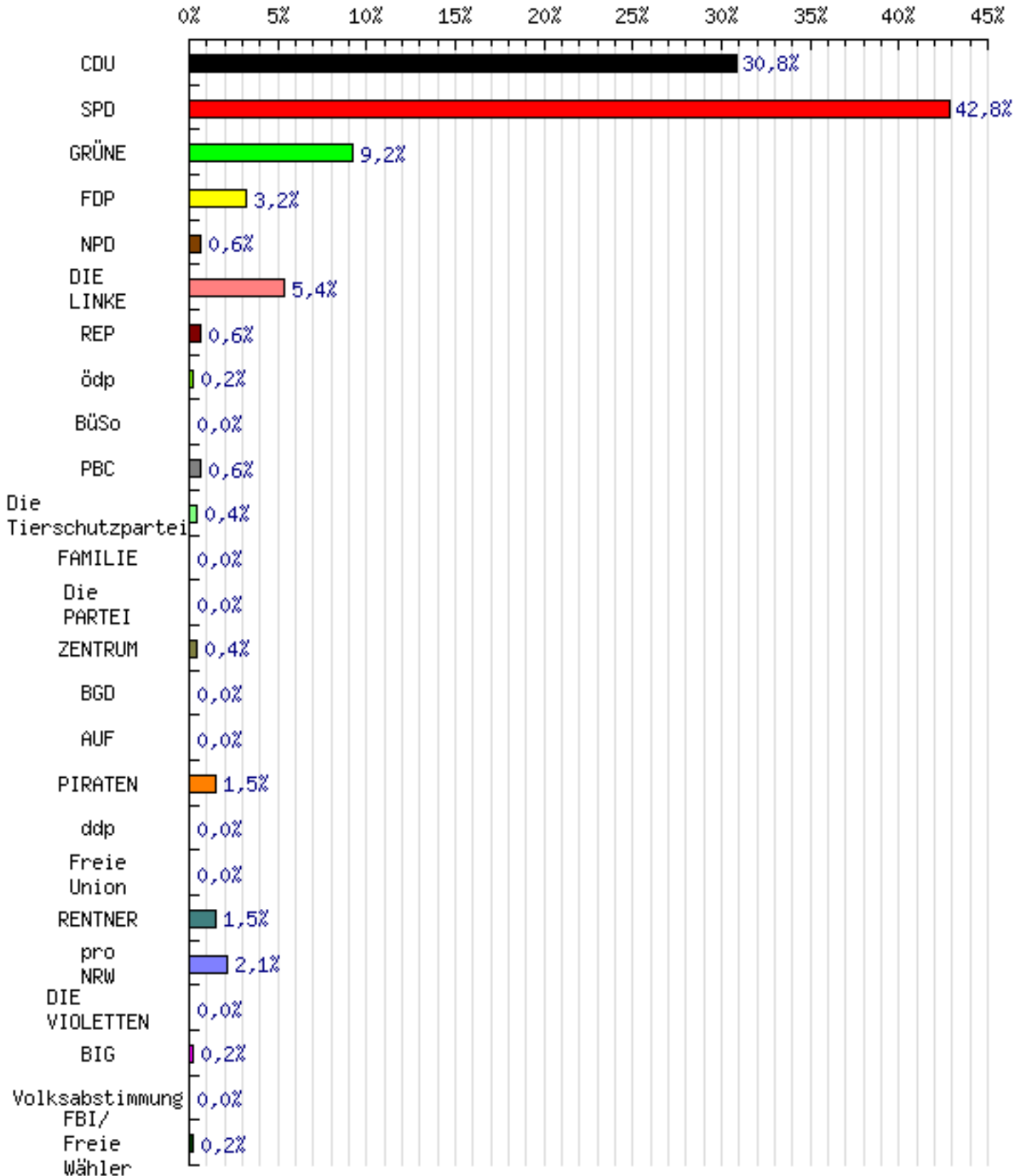
Landtagswahl 2010

Sonstiges Briefwahlbezirk 1 (Kommunalwahlbezirk 1 und 2)

Zweitstimme

Zwischenergebnis (09.05.2010 19:42:17)

Eingang: 1 von 1 Wahlbezirken (100%)



Aufgrund von Rundungsdifferenzen ist es möglich, dass in der Summierung nicht genau 100% erreicht werden.

Landtagswahl 2010

Sonstiges Briefwahlbezirk 2 (Kommunalwahlbezirk 3 und 4)

Erststimme

Zwischenergebnis (09.05.2010 19:19:01)

Eingang: 1 von 1 Wahlbezirken (100%)

Merkmal	Anzahl	%
Wahlberechtigte	0	X
Wählerinnen und Wähler	580	0,0
darunter Briefwähler	580	0,0
ungültige Stimmen	4	0,7
gültige Stimmen	576	99,3
davon für		
Kordowski, Gabriele (CDU)	190	33,0
Kuschke, Wolfram (SPD)	267	46,4
Appel, Dietmar (GRÜNE)	52	9,0
Schneider, Susanne (FDP)	19	3,3
Dr. Hartwig, Günther (NPD)	6	1,0
Siehoff, Martina (DIE LINKE)	28	4,9
Palm, Heike (PIRATEN)	8	1,4
Müller, Nikolas (RENTNER)	6	1,0

Aufgrund von Rundungsdifferenzen ist es möglich, dass in der Summierung nicht genau 100% erreicht werden.

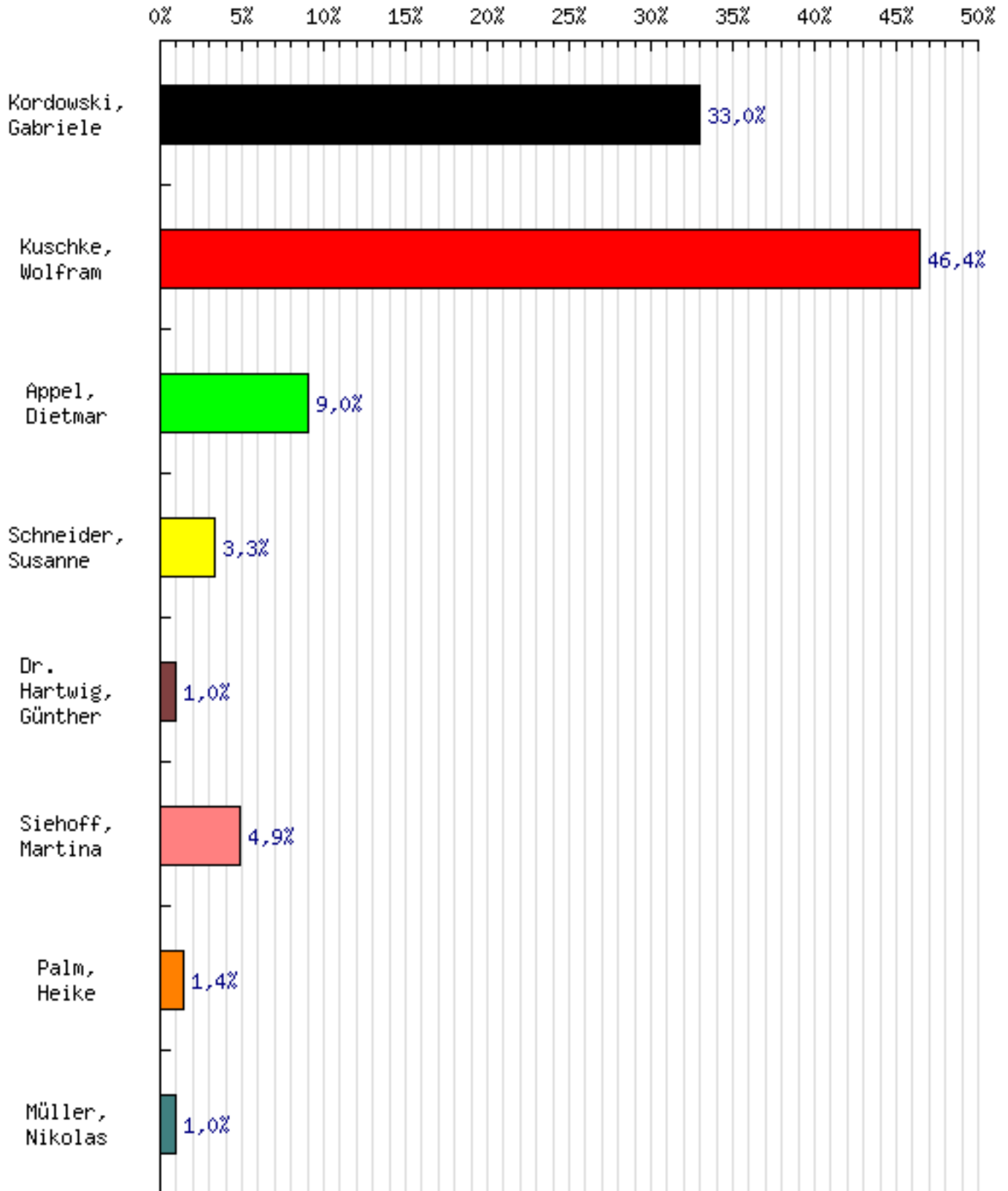
Landtagswahl 2010

Sonstiges Briefwahlbezirk 2 (Kommunalwahlbezirk 3 und 4)

Erststimme

Zwischenergebnis (09.05.2010 19:19:01)

Eingang: 1 von 1 Wahlbezirken (100%)



Aufgrund von Rundungsdifferenzen ist es möglich, dass in der Summierung nicht genau 100% erreicht werden.

Landtagswahl 2010

Sonstiges Briefwahlbezirk 2 (Kommunalwahlbezirk 3 und 4)

Zweitstimme

Zwischenergebnis (09.05.2010 19:19:01)

Eingang: 1 von 1 Wahlbezirken (100%)

Merkmal	Anzahl	%
Wahlberechtigte	0	X
Wählerinnen und Wähler	580	0,0
darunter Briefwähler	580	0,0
ungültige Stimmen	3	0,5
gültige Stimmen	577	99,5
davon für		
CDU	180	31,2
SPD	268	46,4
GRÜNE	43	7,5
FDP	35	6,1
NPD	3	0,5
DIE LINKE	29	5,0
REP	0	0,0
ödp	1	0,2
BüSo	0	0,0
PBC	0	0,0
Die Tierschutzpartei	1	0,2
FAMILIE	2	0,3
Die PARTEI	1	0,2
ZENTRUM	0	0,0
BGD	0	0,0
AUF	0	0,0
PIRATEN	5	0,9
ddp	0	0,0
Freie Union	0	0,0
RENTNER	8	1,4
pro NRW	1	0,2
DIE VIOLETTEN	0	0,0
BIG	0	0,0
Volksabstimmung	0	0,0
FBI/ Freie Wähler	0	0,0

Aufgrund von Rundungsdifferenzen ist es möglich, dass in der Summierung nicht genau 100% erreicht werden.

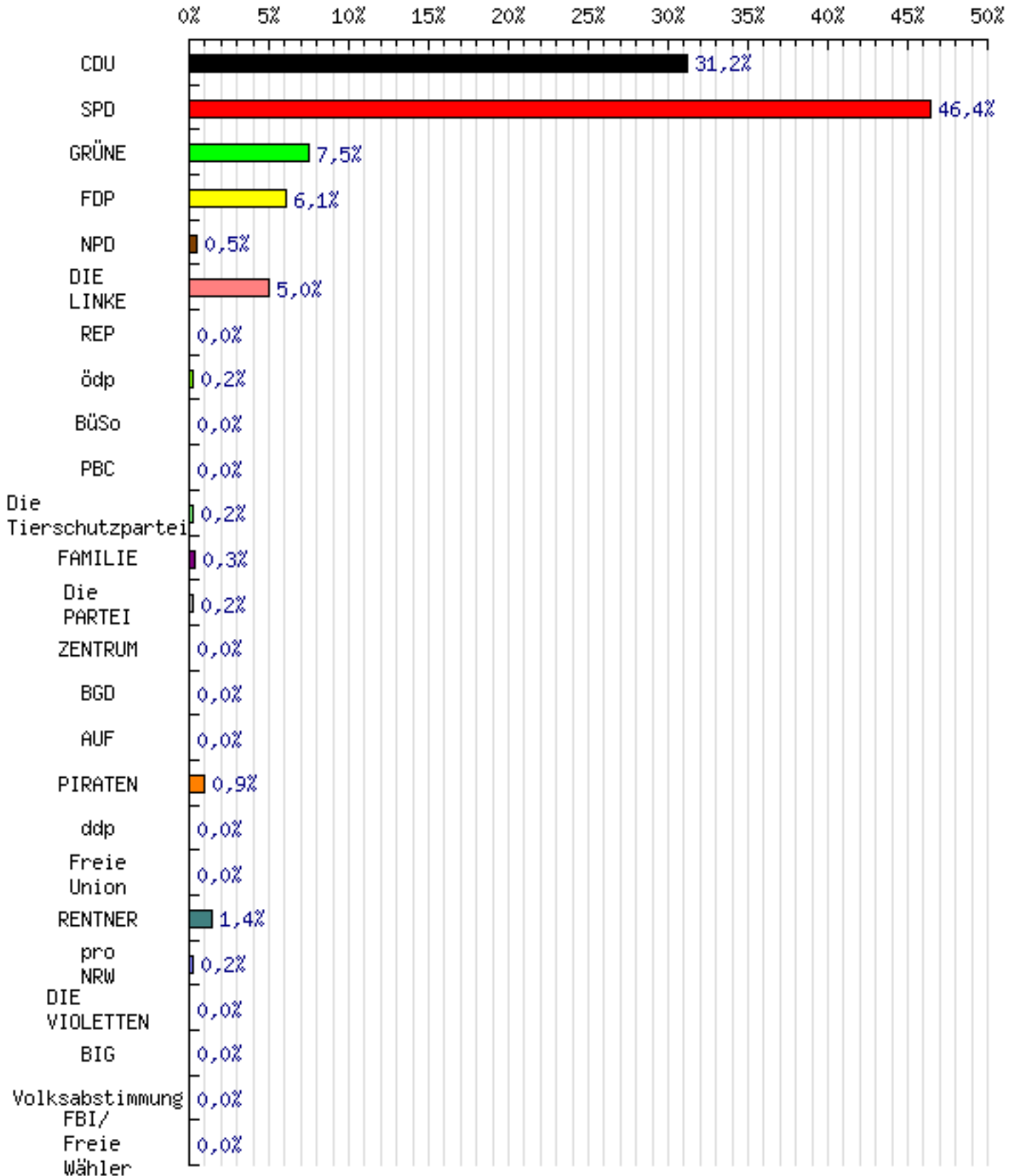
Landtagswahl 2010

Sonstiges Briefwahlbezirk 2 (Kommunalwahlbezirk 3 und 4)

Zweitstimme

Zwischenergebnis (09.05.2010 19:19:01)

Eingang: 1 von 1 Wahlbezirken (100%)



Aufgrund von Rundungsdifferenzen ist es möglich, dass in der Summierung nicht genau 100% erreicht werden.

Landtagswahl 2010

Sonstiges Briefwahlbezirk 3 (Kommunalwahlbezirk 5 bis 7)

Erststimme

Zwischenergebnis (09.05.2010 19:44:00)

Eingang: 1 von 1 Wahlbezirken (100%)

Merkmal	Anzahl	%
Wahlberechtigte	0	X
Wählerinnen und Wähler	1.105	0,0
darunter Briefwähler	1.105	0,0
ungültige Stimmen	14	1,3
gültige Stimmen	1.091	98,7
davon für		
Kordowski, Gabriele (CDU)	408	37,4
Kuschke, Wolfram (SPD)	450	41,2
Appel, Dietmar (GRÜNE)	103	9,4
Schneider, Susanne (FDP)	54	4,9
Dr. Hartwig, Günther (NPD)	10	0,9
Siehoff, Martina (DIE LINKE)	38	3,5
Palm, Heike (PIRATEN)	16	1,5
Müller, Nikolas (RENTNER)	12	1,1

Aufgrund von Rundungsdifferenzen ist es möglich, dass in der Summierung nicht genau 100% erreicht werden.

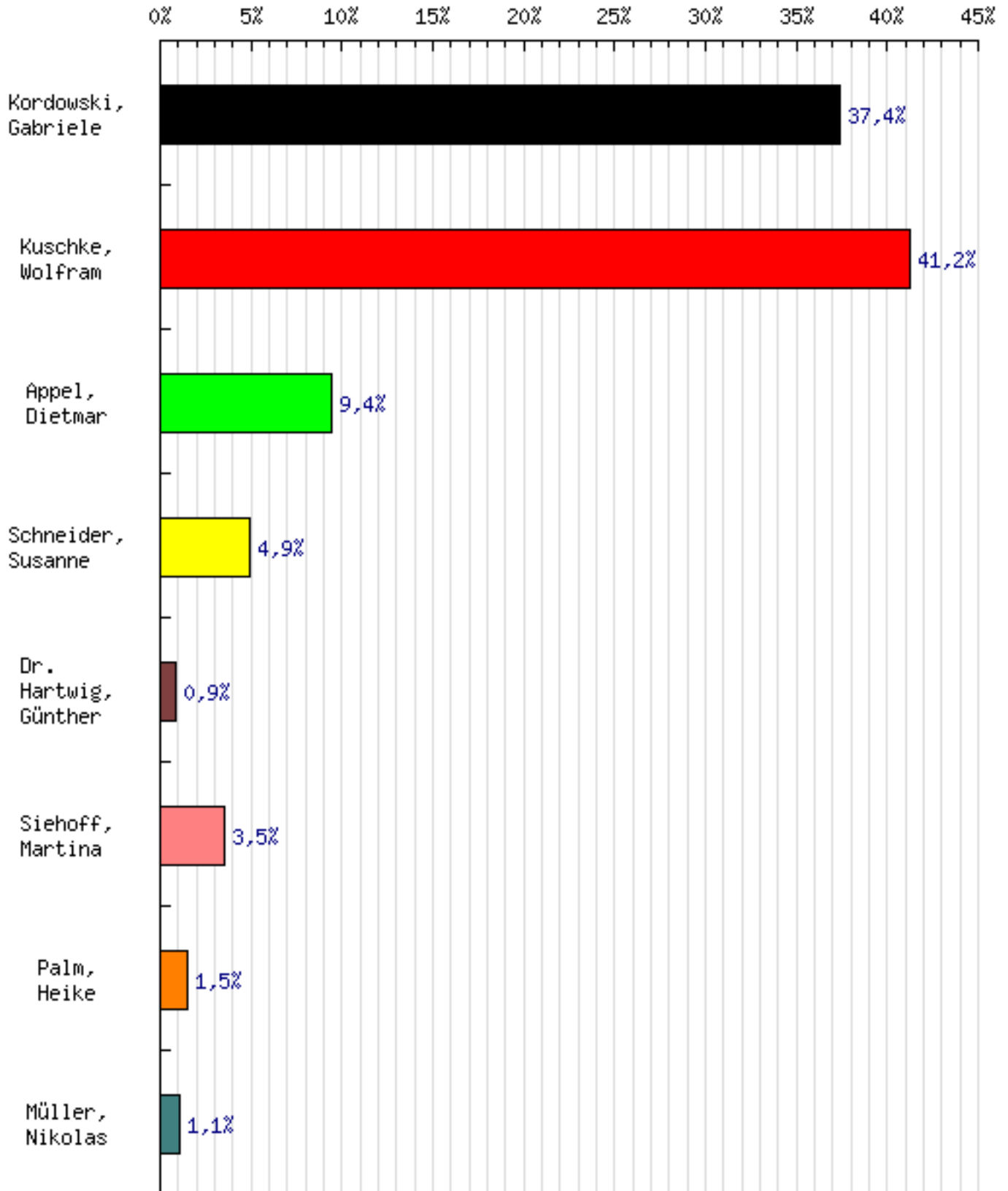
Landtagswahl 2010

Sonstiges Briefwahlbezirk 3 (Kommunalwahlbezirk 5 bis 7)

Erststimme

Zwischenergebnis (09.05.2010 19:44:00)

Eingang: 1 von 1 Wahlbezirken (100%)



Aufgrund von Rundungsdifferenzen ist es möglich, dass in der Summierung nicht genau 100% erreicht werden.

Landtagswahl 2010

Sonstiges Briefwahlbezirk 3 (Kommunalwahlbezirk 5 bis 7)

Zweitstimme

Zwischenergebnis (09.05.2010 19:44:00)

Eingang: 1 von 1 Wahlbezirken (100%)

Merkmal	Anzahl	%
Wahlberechtigte	0	X
Wählerinnen und Wähler	1.105	0,0
darunter Briefwähler	1.105	0,0
ungültige Stimmen	11	1,0
gültige Stimmen	1.094	99,0
davon für		
CDU	390	35,6
SPD	426	38,9
GRÜNE	115	10,5
FDP	77	7,0
NPD	9	0,8
DIE LINKE	40	3,7
REP	3	0,3
ödp	0	0,0
BüSo	0	0,0
PBC	0	0,0
Die Tierschutzpartei	3	0,3
FAMILIE	3	0,3
Die PARTEI	1	0,1
ZENTRUM	2	0,2
BGD	0	0,0
AUF	0	0,0
PIRATEN	11	1,0
ddp	0	0,0
Freie Union	0	0,0
RENTNER	10	0,9
pro NRW	4	0,4
DIE VIOLETTEN	0	0,0
BIG	0	0,0
Volksabstimmung	0	0,0
FBI/ Freie Wähler	0	0,0

Aufgrund von Rundungsdifferenzen ist es möglich, dass in der Summierung nicht genau 100% erreicht werden.

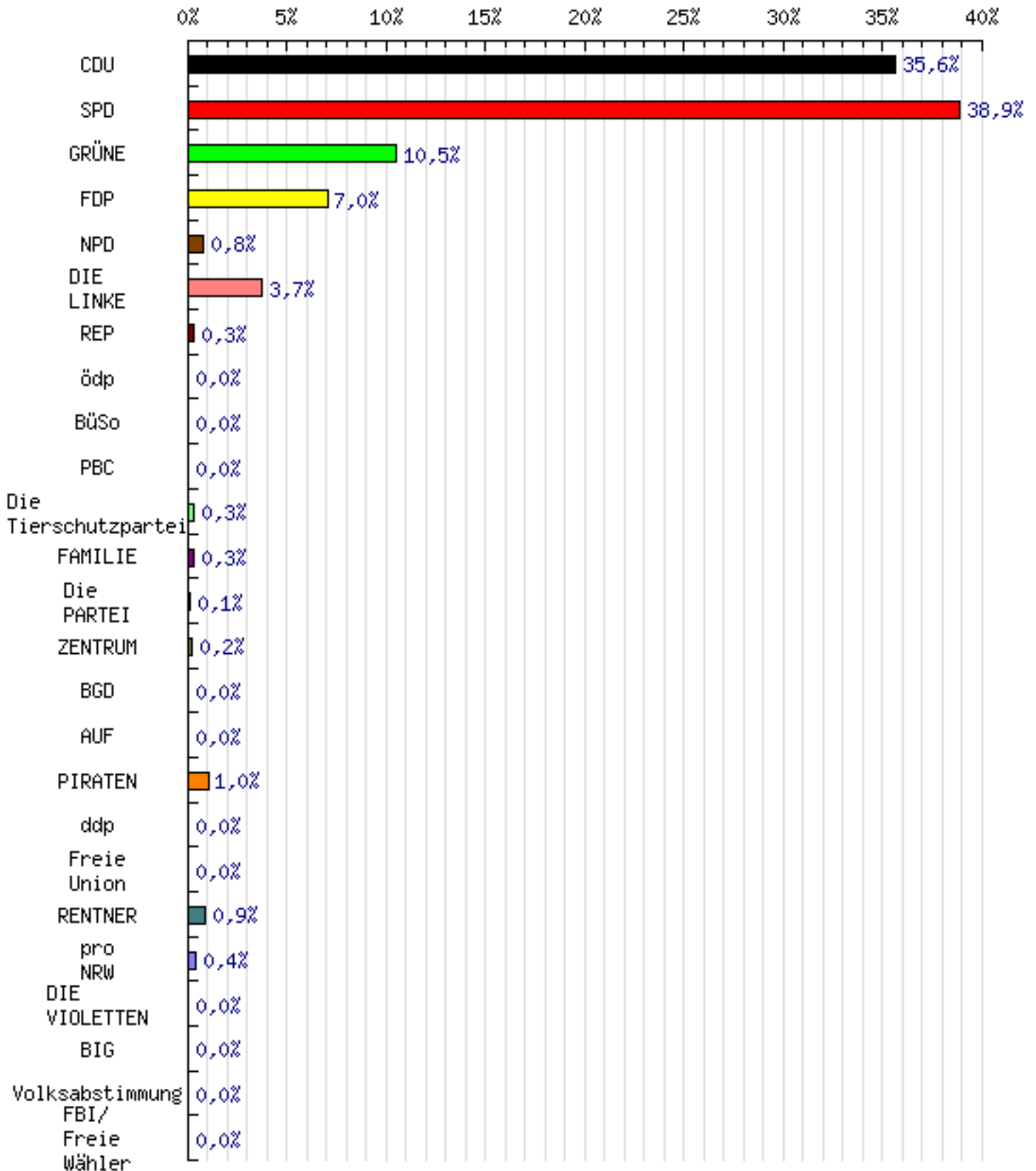
Landtagswahl 2010

Sonstiges Briefwahlbezirk 3 (Kommunalwahlbezirk 5 bis 7)

Zweitstimme

Zwischenergebnis (09.05.2010 19:44:00)

Eingang: 1 von 1 Wahlbezirken (100%)



Aufgrund von Rundungsdifferenzen ist es möglich, dass in der Summierung nicht genau 100% erreicht werden.

Landtagswahl 2010

Sonstiges Briefwahlbezirk 4 (Kommunalwahlbezirk 8 bis 10)

Erststimme

Zwischenergebnis (09.05.2010 19:48:38)

Eingang: 1 von 1 Wahlbezirken (100%)

Merkmal	Anzahl	%
Wahlberechtigte	0	X
Wählerinnen und Wähler	988	0,0
darunter Briefwähler	988	0,0
ungültige Stimmen	10	1,0
gültige Stimmen	978	99,0
davon für		
Kordowski, Gabriele (CDU)	304	31,1
Kuschke, Wolfram (SPD)	456	46,6
Appel, Dietmar (GRÜNE)	99	10,1
Schneider, Susanne (FDP)	43	4,4
Dr. Hartwig, Günther (NPD)	16	1,6
Siehoff, Martina (DIE LINKE)	36	3,7
Palm, Heike (PIRATEN)	14	1,4
Müller, Nikolas (RENTNER)	10	1,0

Aufgrund von Rundungsdifferenzen ist es möglich, dass in der Summierung nicht genau 100% erreicht werden.

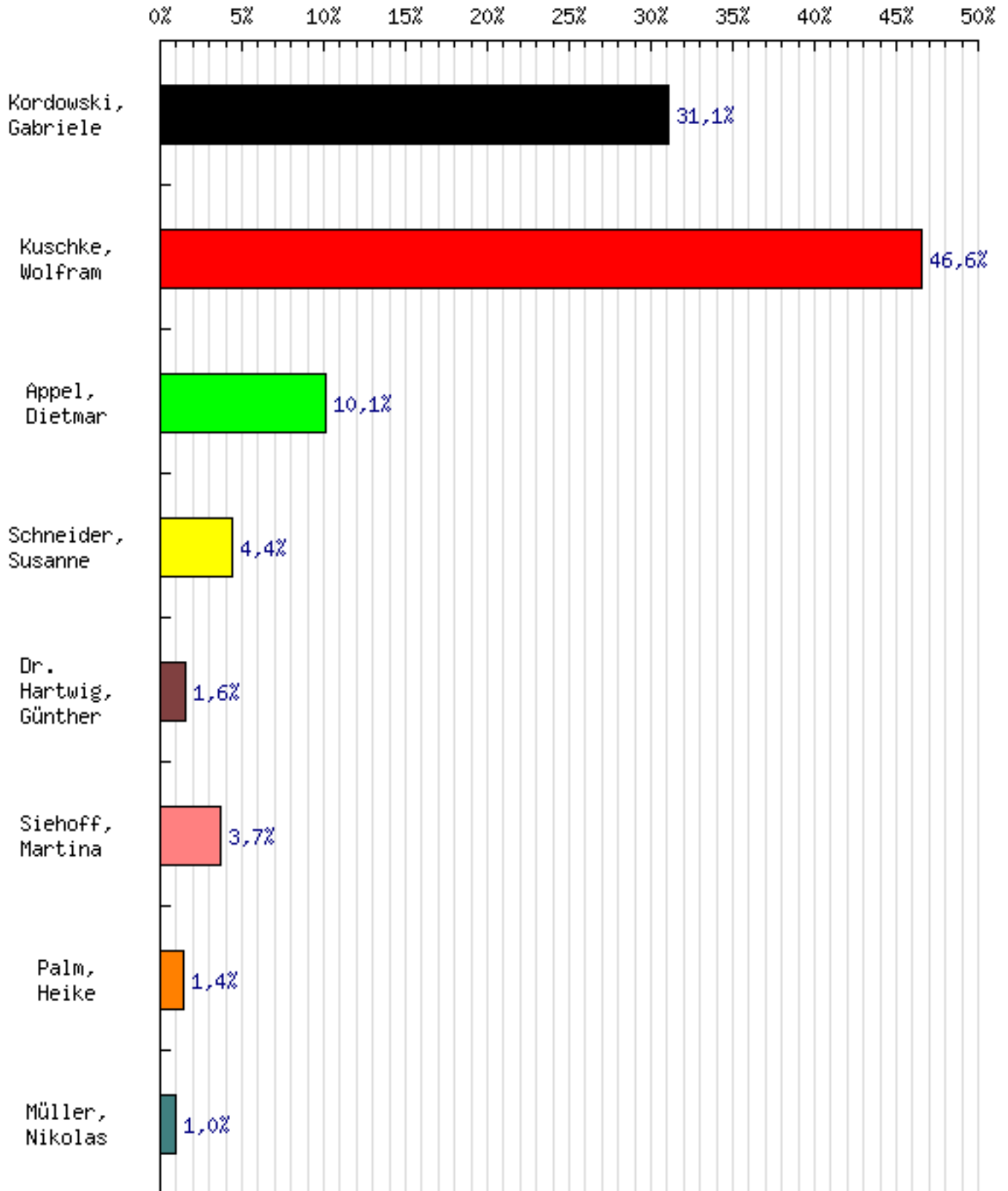
Landtagswahl 2010

Sonstiges Briefwahlbezirk 4 (Kommunalwahlbezirk 8 bis 10)

Erststimme

Zwischenergebnis (09.05.2010 19:48:38)

Eingang: 1 von 1 Wahlbezirken (100%)



Aufgrund von Rundungsdifferenzen ist es möglich, dass in der Summierung nicht genau 100% erreicht werden.

Landtagswahl 2010

Sonstiges Briefwahlbezirk 4 (Kommunalwahlbezirk 8 bis 10)

Zweitstimme

Zwischenergebnis (09.05.2010 19:48:38)

Eingang: 1 von 1 Wahlbezirken (100%)

Merkmal	Anzahl	%
Wahlberechtigte	0	X
Wählerinnen und Wähler	988	0,0
darunter Briefwähler	988	0,0
ungültige Stimmen	10	1,0
gültige Stimmen	978	99,0
davon für		
CDU	291	29,8
SPD	423	43,3
GRÜNE	106	10,8
FDP	59	6,0
NPD	10	1,0
DIE LINKE	41	4,2
REP	2	0,2
ödp	2	0,2
BüSo	0	0,0
PBC	0	0,0
Die Tierschutzpartei	4	0,4
FAMILIE	2	0,2
Die PARTEI	1	0,1
ZENTRUM	1	0,1
BGD	0	0,0
AUF	2	0,2
PIRATEN	21	2,1
ddp	0	0,0
Freie Union	0	0,0
RENTNER	8	0,8
pro NRW	4	0,4
DIE VIOLETTEN	0	0,0
BIG	0	0,0
Volksabstimmung	1	0,1
FBI/ Freie Wähler	0	0,0

Aufgrund von Rundungsdifferenzen ist es möglich, dass in der Summierung nicht genau 100% erreicht werden.

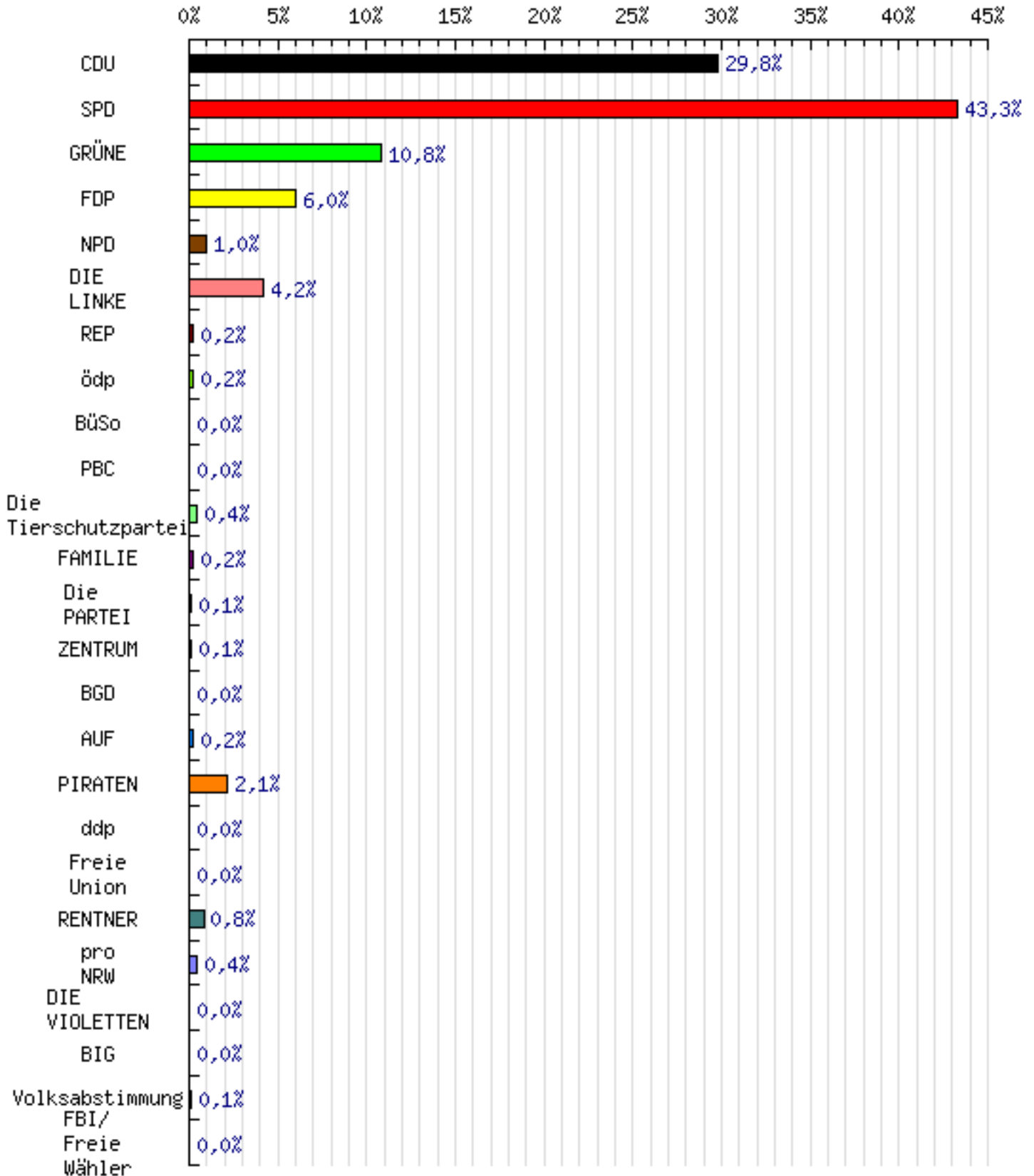
Landtagswahl 2010

Sonstiges Briefwahlbezirk 4 (Kommunalwahlbezirk 8 bis 10)

Zweitstimme

Zwischenergebnis (09.05.2010 19:48:38)

Eingang: 1 von 1 Wahlbezirken (100%)



Aufgrund von Rundungsdifferenzen ist es möglich, dass in der Summierung nicht genau 100% erreicht werden.

Landtagswahl 2010

Sonstiges Briefwahlbezirk 5 (Kommunalwahlbezirk 11 und 12)

Erststimme

Zwischenergebnis (09.05.2010 19:50:50)

Eingang: 1 von 1 Wahlbezirken (100%)

Merkmal	Anzahl	%
Wahlberechtigte	0	X
Wählerinnen und Wähler	864	0,0
darunter Briefwähler	864	0,0
ungültige Stimmen	5	0,6
gültige Stimmen	859	99,4
davon für		
Kordowski, Gabriele (CDU)	343	39,9
Kuschke, Wolfram (SPD)	341	39,7
Appel, Dietmar (GRÜNE)	85	9,9
Schneider, Susanne (FDP)	41	4,8
Dr. Hartwig, Günther (NPD)	10	1,2
Siehoff, Martina (DIE LINKE)	19	2,2
Palm, Heike (PIRATEN)	13	1,5
Müller, Nikolas (RENTNER)	7	0,8

Aufgrund von Rundungsdifferenzen ist es möglich, dass in der Summierung nicht genau 100% erreicht werden.

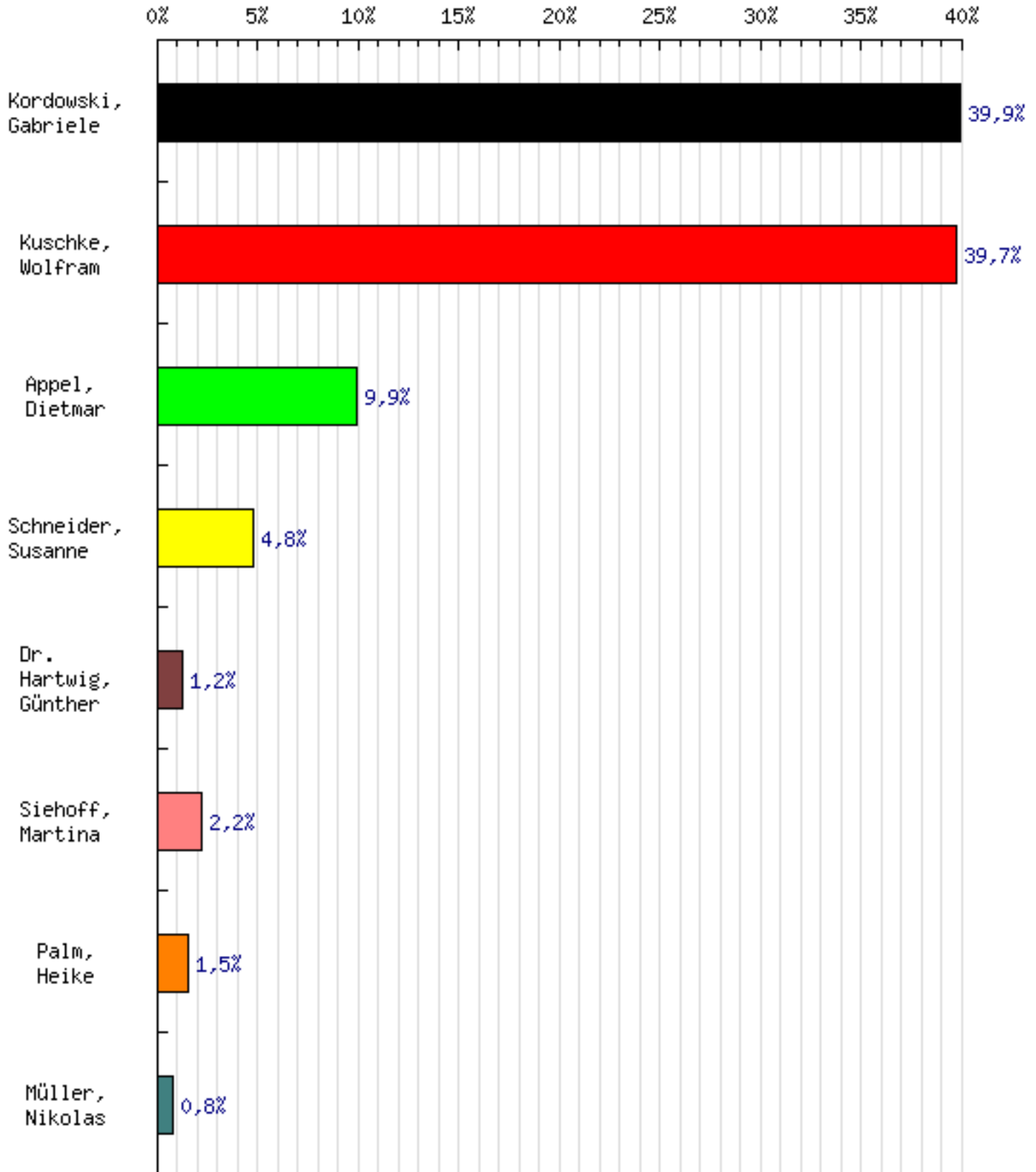
Landtagswahl 2010

Sonstiges Briefwahlbezirk 5 (Kommunalwahlbezirk 11 und 12)

Erststimme

Zwischenergebnis (09.05.2010 19:50:50)

Eingang: 1 von 1 Wahlbezirken (100%)



Aufgrund von Rundungsdifferenzen ist es möglich, dass in der Summierung nicht genau 100% erreicht werden.

Landtagswahl 2010

Sonstiges Briefwahlbezirk 5 (Kommunalwahlbezirk 11 und 12)

Zweitstimme

Zwischenergebnis (09.05.2010 19:50:50)

Eingang: 1 von 1 Wahlbezirken (100%)

Merkmal	Anzahl	%
Wahlberechtigte	0	X
Wählerinnen und Wähler	864	0,0
darunter Briefwähler	864	0,0
ungültige Stimmen	2	0,2
gültige Stimmen	862	99,8
davon für		
CDU	323	37,5
SPD	323	37,5
GRÜNE	77	8,9
FDP	76	8,8
NPD	2	0,2
DIE LINKE	25	2,9
REP	1	0,1
ödp	1	0,1
BüSo	0	0,0
PBC	0	0,0
Die Tierschutzpartei	6	0,7
FAMILIE	1	0,1
Die PARTEI	1	0,1
ZENTRUM	1	0,1
BGD	0	0,0
AUF	0	0,0
PIRATEN	12	1,4
ddp	1	0,1
Freie Union	0	0,0
RENTNER	8	0,9
pro NRW	3	0,3
DIE VIOLETTEN	0	0,0
BIG	0	0,0
Volksabstimmung	0	0,0
FBI/ Freie Wähler	1	0,1

Aufgrund von Rundungsdifferenzen ist es möglich, dass in der Summierung nicht genau 100% erreicht werden.

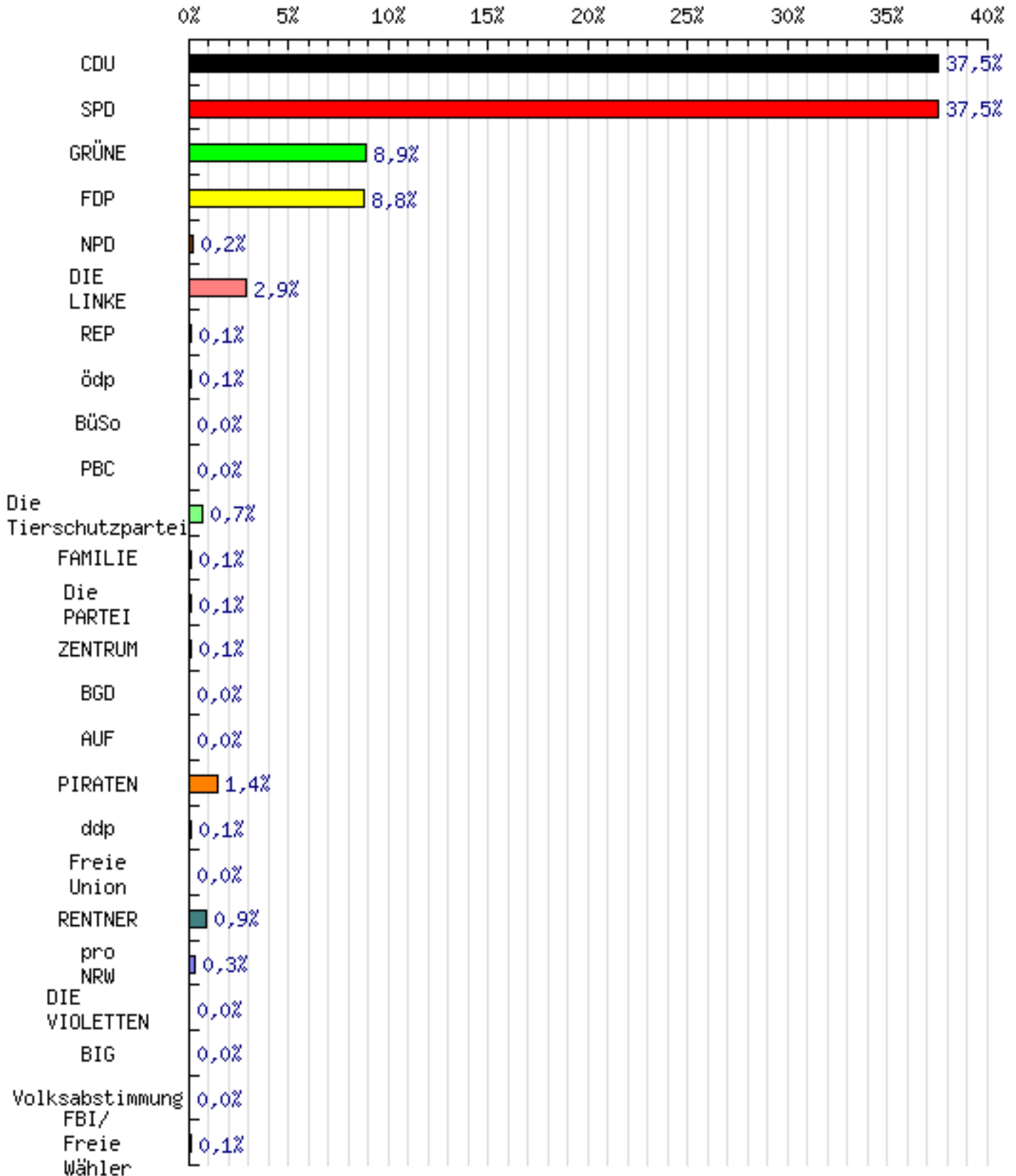
Landtagswahl 2010

Sonstiges Briefwahlbezirk 5 (Kommunalwahlbezirk 11 und 12)

Zweitstimme

Zwischenergebnis (09.05.2010 19:50:50)

Eingang: 1 von 1 Wahlbezirken (100%)



Aufgrund von Rundungsdifferenzen ist es möglich, dass in der Summierung nicht genau 100% erreicht werden.

Landtagswahl 2010

Sonstiges Briefwahlbezirk 6 (Kommunalwahlbezirk 13 und 14)

Erststimme

Zwischenergebnis (09.05.2010 19:38:45)

Eingang: 1 von 1 Wahlbezirken (100%)

Merkmal	Anzahl	%
Wahlberechtigte	0	X
Wählerinnen und Wähler	727	0,0
darunter Briefwähler	727	0,0
ungültige Stimmen	10	1,4
gültige Stimmen	717	98,6
davon für		
Kordowski, Gabriele (CDU)	291	40,6
Kuschke, Wolfram (SPD)	290	40,4
Appel, Dietmar (GRÜNE)	54	7,5
Schneider, Susanne (FDP)	26	3,6
Dr. Hartwig, Günther (NPD)	11	1,5
Siehoff, Martina (DIE LINKE)	28	3,9
Palm, Heike (PIRATEN)	11	1,5
Müller, Nikolas (RENTNER)	6	0,8

Aufgrund von Rundungsdifferenzen ist es möglich, dass in der Summierung nicht genau 100% erreicht werden.

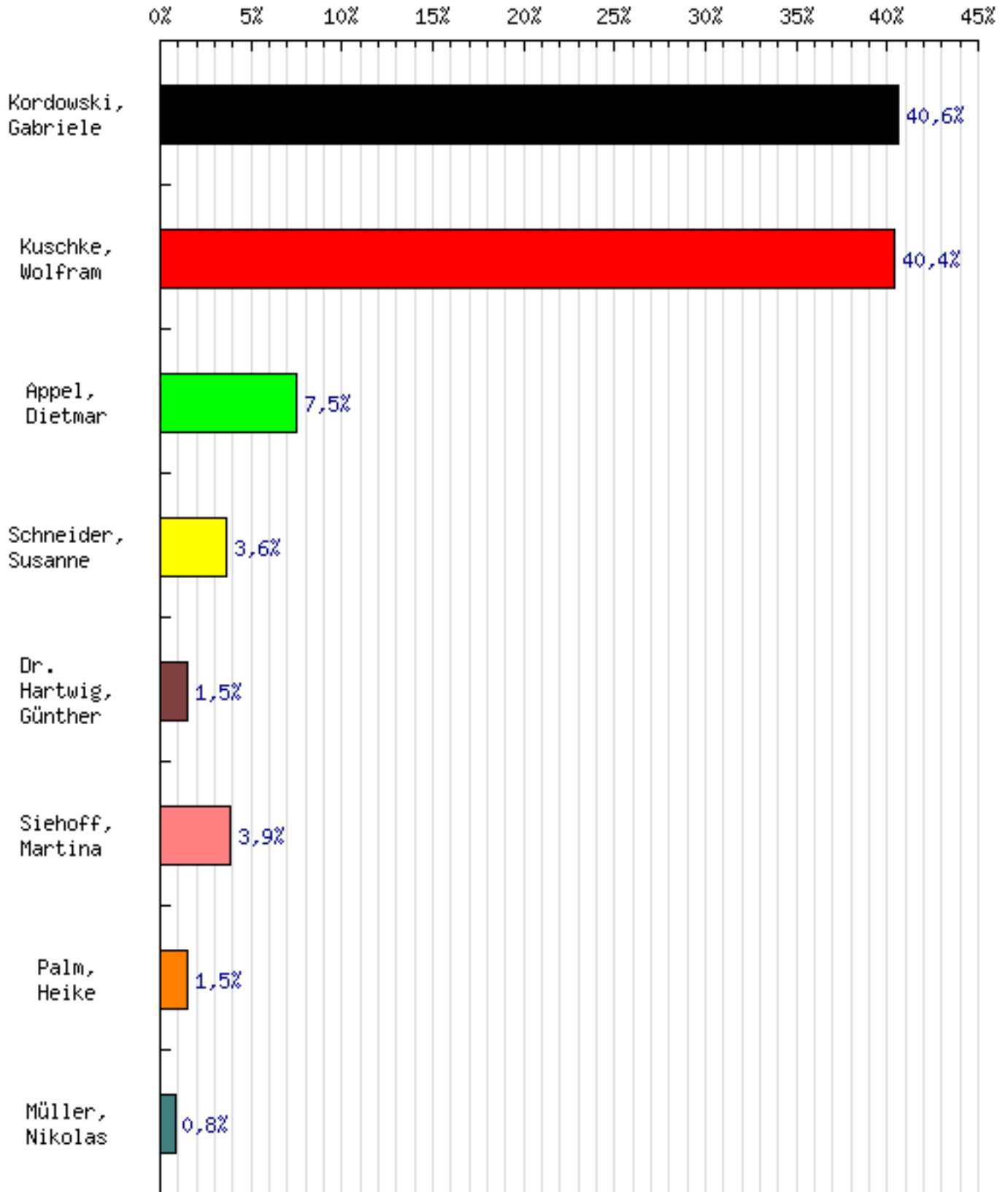
Landtagswahl 2010

Sonstiges Briefwahlbezirk 6 (Kommunalwahlbezirk 13 und 14)

Erststimme

Zwischenergebnis (09.05.2010 19:38:45)

Eingang: 1 von 1 Wahlbezirken (100%)



Aufgrund von Rundungsdifferenzen ist es möglich, dass in der Summierung nicht genau 100% erreicht werden.

Landtagswahl 2010

Sonstiges Briefwahlbezirk 6 (Kommunalwahlbezirk 13 und 14)

Zweitstimme

Zwischenergebnis (09.05.2010 19:38:45)

Eingang: 1 von 1 Wahlbezirken (100%)

Merkmal	Anzahl	%
Wahlberechtigte	0	X
Wählerinnen und Wähler	727	0,0
darunter Briefwähler	727	0,0
ungültige Stimmen	6	0,8
gültige Stimmen	721	99,2
davon für		
CDU	273	37,9
SPD	266	36,9
GRÜNE	70	9,7
FDP	43	6,0
NPD	6	0,8
DIE LINKE	33	4,6
REP	1	0,1
ödp	1	0,1
BüSo	1	0,1
PBC	3	0,4
Die Tierschutzpartei	3	0,4
FAMILIE	0	0,0
Die PARTEI	0	0,0
ZENTRUM	0	0,0
BGD	0	0,0
AUF	0	0,0
PIRATEN	14	1,9
ddp	0	0,0
Freie Union	0	0,0
RENTNER	3	0,4
pro NRW	3	0,4
DIE VIOLETTEN	1	0,1
BIG	0	0,0
Volksabstimmung	0	0,0
FBI/ Freie Wähler	0	0,0

Aufgrund von Rundungsdifferenzen ist es möglich, dass in der Summierung nicht genau 100% erreicht werden.

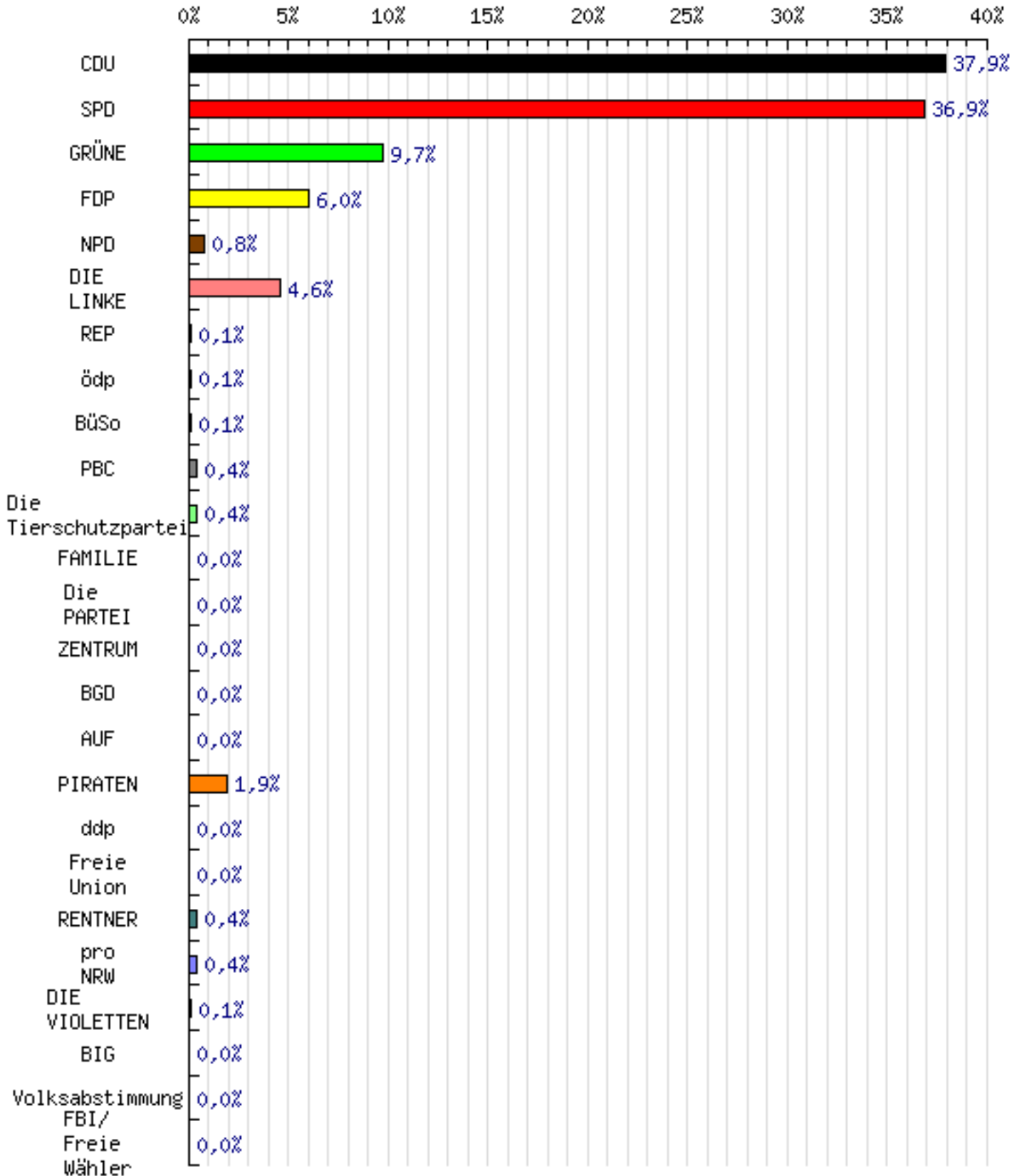
Landtagswahl 2010

Sonstiges Briefwahlbezirk 6 (Kommunalwahlbezirk 13 und 14)

Zweitstimme

Zwischenergebnis (09.05.2010 19:38:45)

Eingang: 1 von 1 Wahlbezirken (100%)



Aufgrund von Rundungsdifferenzen ist es möglich, dass in der Summierung nicht genau 100% erreicht werden.

Landtagswahl 2010

Sonstiges Briefwahlbezirk 7 (Kommunalwahlbezirk 15 bis 17)

Erststimme

Zwischenergebnis (09.05.2010 19:13:02)

Eingang: 1 von 1 Wahlbezirken (100%)

Merkmal	Anzahl	%
Wahlberechtigte	0	X
Wählerinnen und Wähler	708	0,0
darunter Briefwähler	708	0,0
ungültige Stimmen	4	0,6
gültige Stimmen	704	99,4
davon für		
Kordowski, Gabriele (CDU)	202	28,7
Kuschke, Wolfram (SPD)	329	46,7
Appel, Dietmar (GRÜNE)	76	10,8
Schneider, Susanne (FDP)	21	3,0
Dr. Hartwig, Günther (NPD)	8	1,1
Siehoff, Martina (DIE LINKE)	54	7,7
Palm, Heike (PIRATEN)	3	0,4
Müller, Nikolas (RENTNER)	11	1,6

Aufgrund von Rundungsdifferenzen ist es möglich, dass in der Summierung nicht genau 100% erreicht werden.

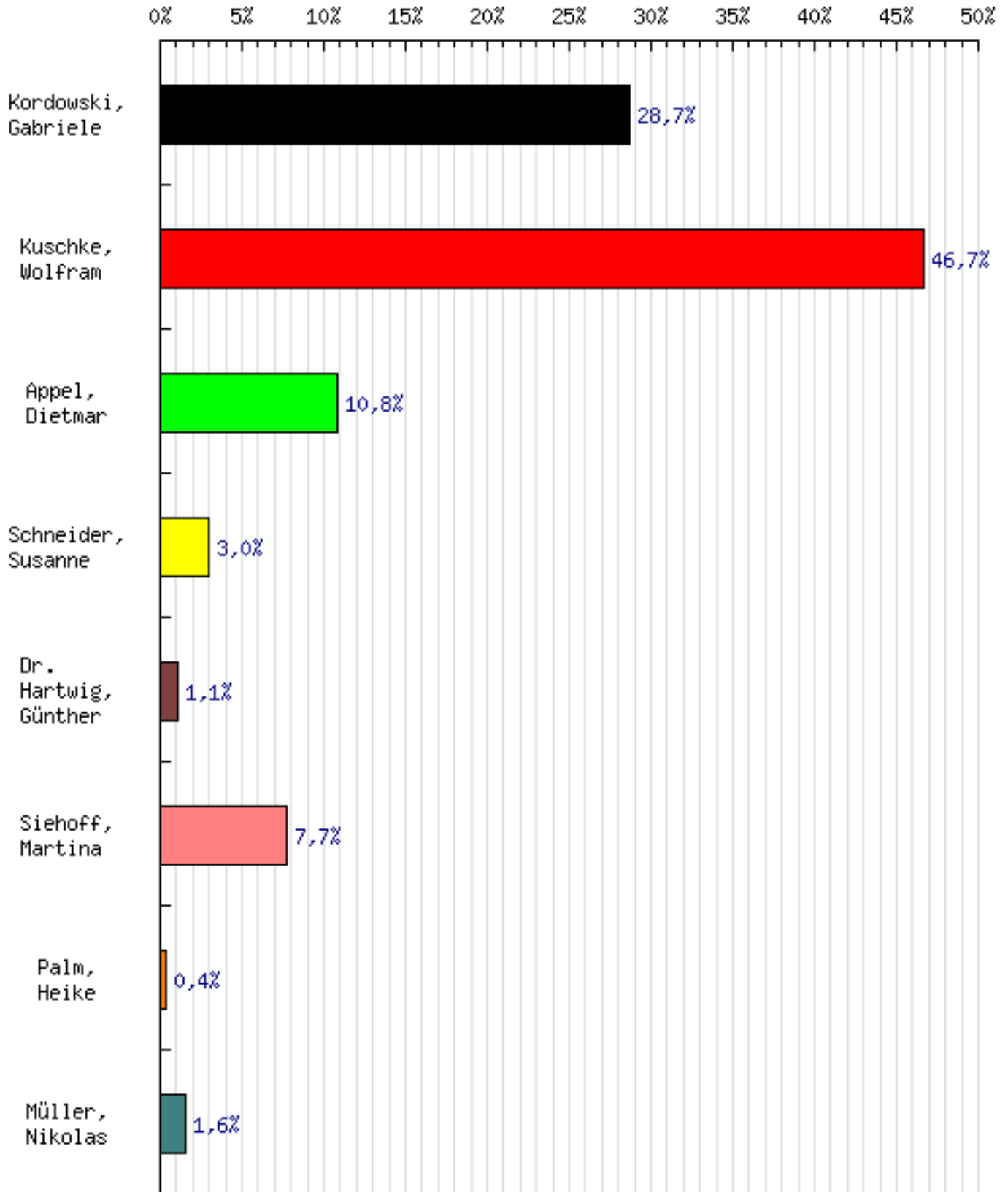
Landtagswahl 2010

Sonstiges Briefwahlbezirk 7 (Kommunalwahlbezirk 15 bis 17)

Erststimme

Zwischenergebnis (09.05.2010 19:13:02)

Eingang: 1 von 1 Wahlbezirken (100%)



Aufgrund von Rundungsdifferenzen ist es möglich, dass in der Summierung nicht genau 100% erreicht werden.

Landtagswahl 2010

Sonstiges Briefwahlbezirk 7 (Kommunalwahlbezirk 15 bis 17)

Zweitstimme

Zwischenergebnis (09.05.2010 19:13:02)

Eingang: 1 von 1 Wahlbezirken (100%)

Merkmal	Anzahl	%
Wahlberechtigte	0	X
Wählerinnen und Wähler	708	0,0
darunter Briefwähler	708	0,0
ungültige Stimmen	3	0,4
gültige Stimmen	705	99,6
davon für		
CDU	184	26,1
SPD	309	43,8
GRÜNE	93	13,2
FDP	38	5,4
NPD	2	0,3
DIE LINKE	51	7,2
REP	0	0,0
ödp	0	0,0
BüSo	0	0,0
PBC	0	0,0
Die Tierschutzpartei	6	0,9
FAMILIE	1	0,1
Die PARTEI	0	0,0
ZENTRUM	0	0,0
BGD	0	0,0
AUF	0	0,0
PIRATEN	7	1,0
ddp	0	0,0
Freie Union	0	0,0
RENTNER	8	1,1
pro NRW	4	0,6
DIE VIOLETTEN	0	0,0
BIG	0	0,0
Volksabstimmung	2	0,3
FBI/ Freie Wähler	0	0,0

Aufgrund von Rundungsdifferenzen ist es möglich, dass in der Summierung nicht genau 100% erreicht werden.

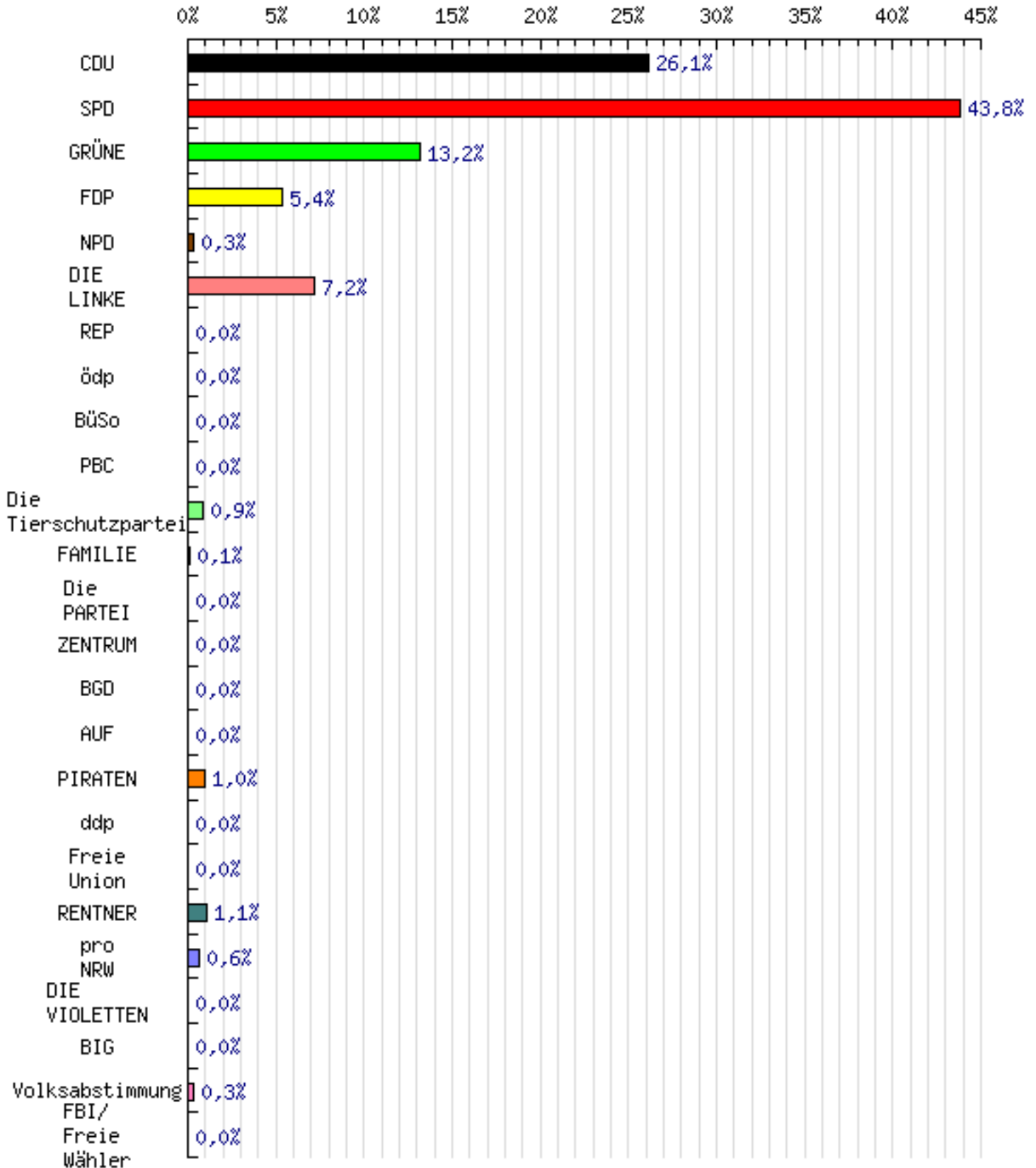
Landtagswahl 2010

Sonstiges Briefwahlbezirk 7 (Kommunalwahlbezirk 15 bis 17)

Zweitstimme

Zwischenergebnis (09.05.2010 19:13:02)

Eingang: 1 von 1 Wahlbezirken (100%)



Aufgrund von Rundungsdifferenzen ist es möglich, dass in der Summierung nicht genau 100% erreicht werden.

Landtagswahl 2010

Sonstiges Briefwahlbezirk 8 (Kommunalwahlbezirk 18 bis 20)

Erststimme

Zwischenergebnis (09.05.2010 19:24:52)

Eingang: 1 von 1 Wahlbezirken (100%)

Merkmal	Anzahl	%
Wahlberechtigte	0	X
Wählerinnen und Wähler	705	0,0
darunter Briefwähler	705	0,0
ungültige Stimmen	4	0,6
gültige Stimmen	701	99,4
davon für		
Kordowski, Gabriele (CDU)	164	23,4
Kuschke, Wolfram (SPD)	389	55,5
Appel, Dietmar (GRÜNE)	50	7,1
Schneider, Susanne (FDP)	31	4,4
Dr. Hartwig, Günther (NPD)	5	0,7
Siehoff, Martina (DIE LINKE)	47	6,7
Palm, Heike (PIRATEN)	9	1,3
Müller, Nikolas (RENTNER)	6	0,9

Aufgrund von Rundungsdifferenzen ist es möglich, dass in der Summierung nicht genau 100% erreicht werden.

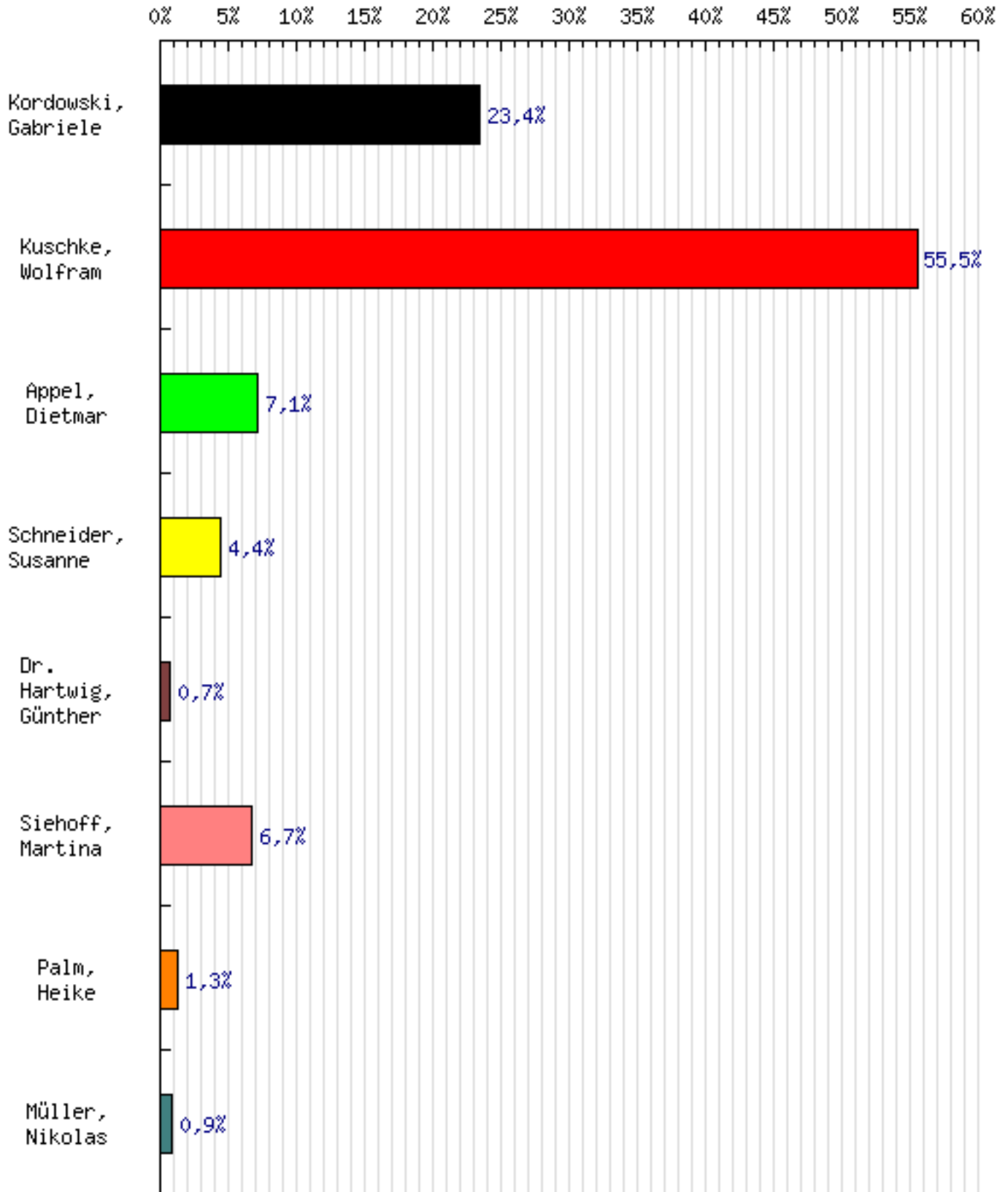
Landtagswahl 2010

Sonstiges Briefwahlbezirk 8 (Kommunalwahlbezirk 18 bis 20)

Erststimme

Zwischenergebnis (09.05.2010 19:24:52)

Eingang: 1 von 1 Wahlbezirken (100%)



Aufgrund von Rundungsdifferenzen ist es möglich, dass in der Summierung nicht genau 100% erreicht werden.

Landtagswahl 2010

Sonstiges Briefwahlbezirk 8 (Kommunalwahlbezirk 18 bis 20)

Zweitstimme

Zwischenergebnis (09.05.2010 19:24:52)

Eingang: 1 von 1 Wahlbezirken (100%)

Merkmal	Anzahl	%
Wahlberechtigte	0	X
Wählerinnen und Wähler	705	0,0
darunter Briefwähler	705	0,0
ungültige Stimmen	7	1,0
gültige Stimmen	698	99,0
davon für		
CDU	164	23,5
SPD	364	52,1
GRÜNE	57	8,2
FDP	36	5,2
NPD	5	0,7
DIE LINKE	54	7,7
REP	0	0,0
ödp	0	0,0
BüSo	0	0,0
PBC	0	0,0
Die Tierschutzpartei	1	0,1
FAMILIE	2	0,3
Die PARTEI	0	0,0
ZENTRUM	0	0,0
BGD	0	0,0
AUF	0	0,0
PIRATEN	6	0,9
ddp	0	0,0
Freie Union	0	0,0
RENTNER	3	0,4
pro NRW	3	0,4
DIE VIOLETTEN	1	0,1
BIG	1	0,1
Volksabstimmung	1	0,1
FBI/ Freie Wähler	0	0,0

Aufgrund von Rundungsdifferenzen ist es möglich, dass in der Summierung nicht genau 100% erreicht werden.

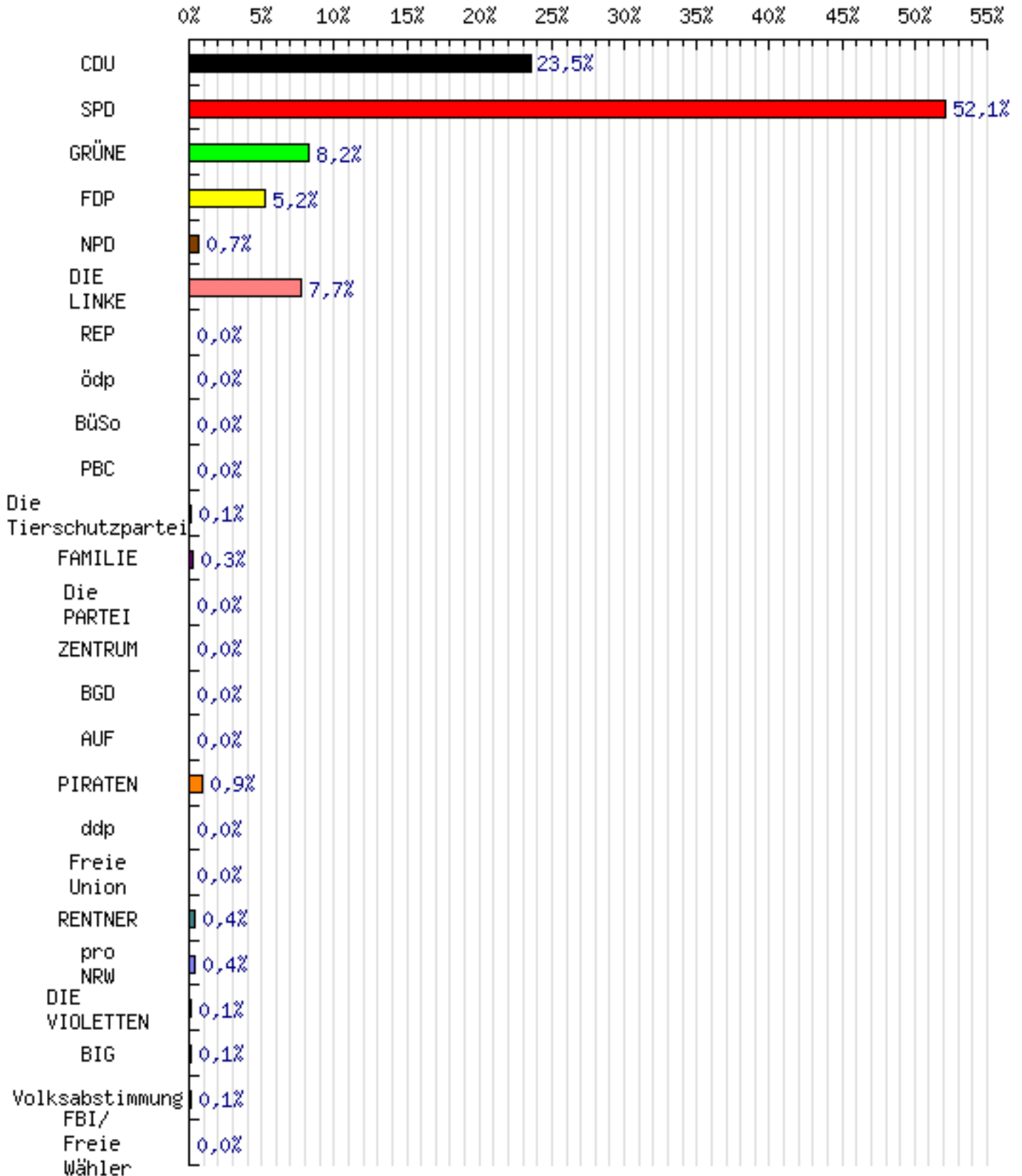
Landtagswahl 2010

Sonstiges Briefwahlbezirk 8 (Kommunalwahlbezirk 18 bis 20)

Zweitstimme

Zwischenergebnis (09.05.2010 19:24:52)

Eingang: 1 von 1 Wahlbezirken (100%)



Aufgrund von Rundungsdifferenzen ist es möglich, dass in der Summierung nicht genau 100% erreicht werden.

Landtagswahl 2010

Sonstiges Briefwahlbezirk 9 (Kommunalwahlbezirk 21 bis 23)

Erststimme

Zwischenergebnis (09.05.2010 19:52:21)

Eingang: 1 von 1 Wahlbezirken (100%)

Merkmal	Anzahl	%
Wahlberechtigte	0	X
Wählerinnen und Wähler	1.122	0,0
darunter Briefwähler	1.122	0,0
ungültige Stimmen	9	0,8
gültige Stimmen	1.113	99,2
davon für		
Kordowski, Gabriele (CDU)	377	33,9
Kuschke, Wolfram (SPD)	493	44,3
Appel, Dietmar (GRÜNE)	109	9,8
Schneider, Susanne (FDP)	57	5,1
Dr. Hartwig, Günther (NPD)	3	0,3
Siehoff, Martina (DIE LINKE)	49	4,4
Palm, Heike (PIRATEN)	17	1,5
Müller, Nikolas (RENTNER)	8	0,7

Aufgrund von Rundungsdifferenzen ist es möglich, dass in der Summierung nicht genau 100% erreicht werden.

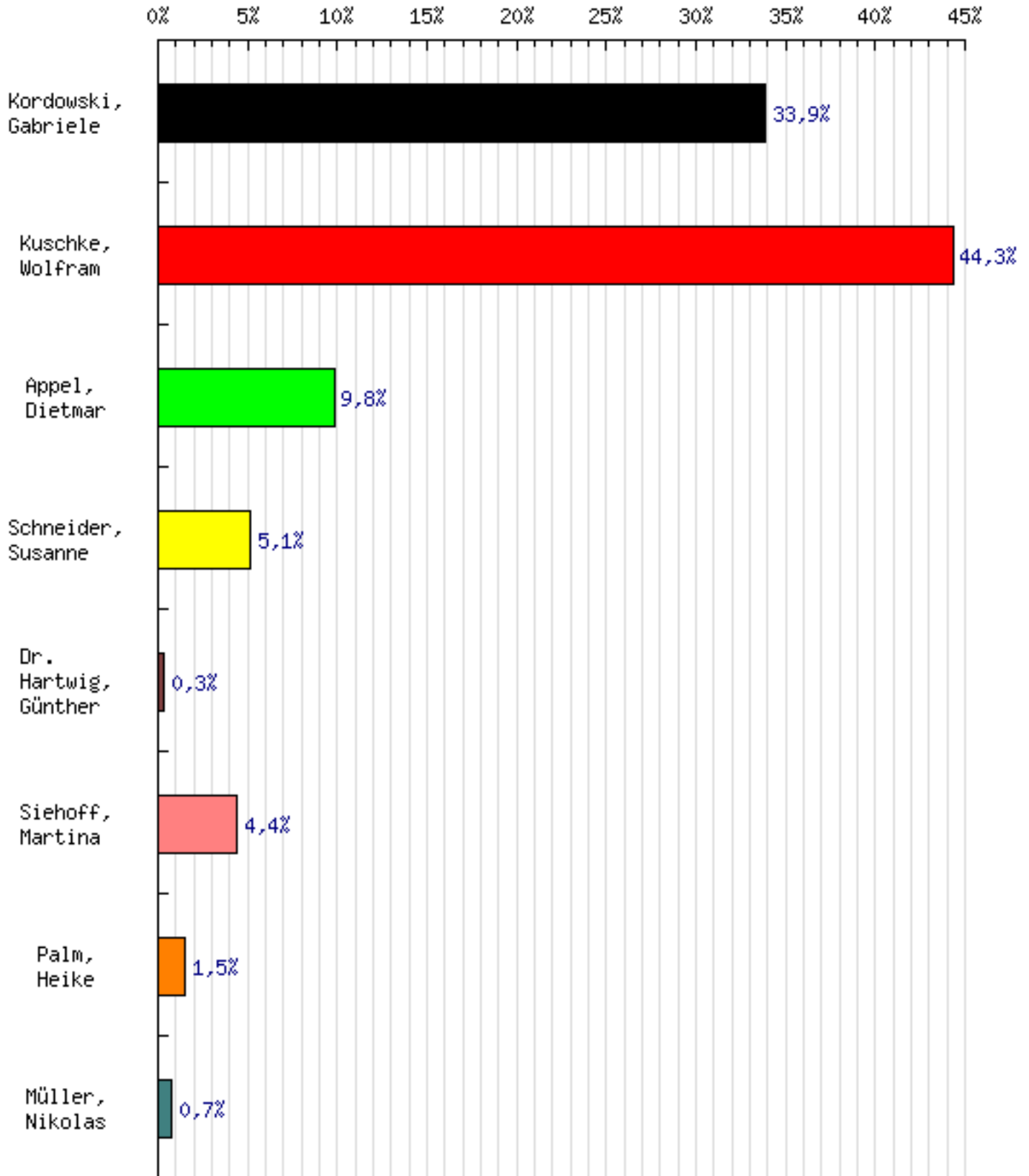
Landtagswahl 2010

Sonstiges Briefwahlbezirk 9 (Kommunalwahlbezirk 21 bis 23)

Erststimme

Zwischenergebnis (09.05.2010 19:52:21)

Eingang: 1 von 1 Wahlbezirken (100%)



Aufgrund von Rundungsdifferenzen ist es möglich, dass in der Summierung nicht genau 100% erreicht werden.

Landtagswahl 2010

Sonstiges Briefwahlbezirk 9 (Kommunalwahlbezirk 21 bis 23)

Zweitstimme

Zwischenergebnis (09.05.2010 19:52:21)

Eingang: 1 von 1 Wahlbezirken (100%)

Merkmal	Anzahl	%
Wahlberechtigte	0	X
Wählerinnen und Wähler	1.122	0,0
darunter Briefwähler	1.122	0,0
ungültige Stimmen	7	0,6
gültige Stimmen	1.115	99,4
davon für		
CDU	363	32,6
SPD	461	41,3
GRÜNE	131	11,7
FDP	68	6,1
NPD	2	0,2
DIE LINKE	47	4,2
REP	0	0,0
ödp	0	0,0
BüSo	1	0,1
PBC	0	0,0
Die Tierschutzpartei	5	0,4
FAMILIE	1	0,1
Die PARTEI	0	0,0
ZENTRUM	1	0,1
BGD	0	0,0
AUF	0	0,0
PIRATEN	19	1,7
ddp	0	0,0
Freie Union	0	0,0
RENTNER	10	0,9
pro NRW	4	0,4
DIE VIOLETTEN	0	0,0
BIG	1	0,1
Volksabstimmung	0	0,0
FBI/ Freie Wähler	1	0,1

Aufgrund von Rundungsdifferenzen ist es möglich, dass in der Summierung nicht genau 100% erreicht werden.

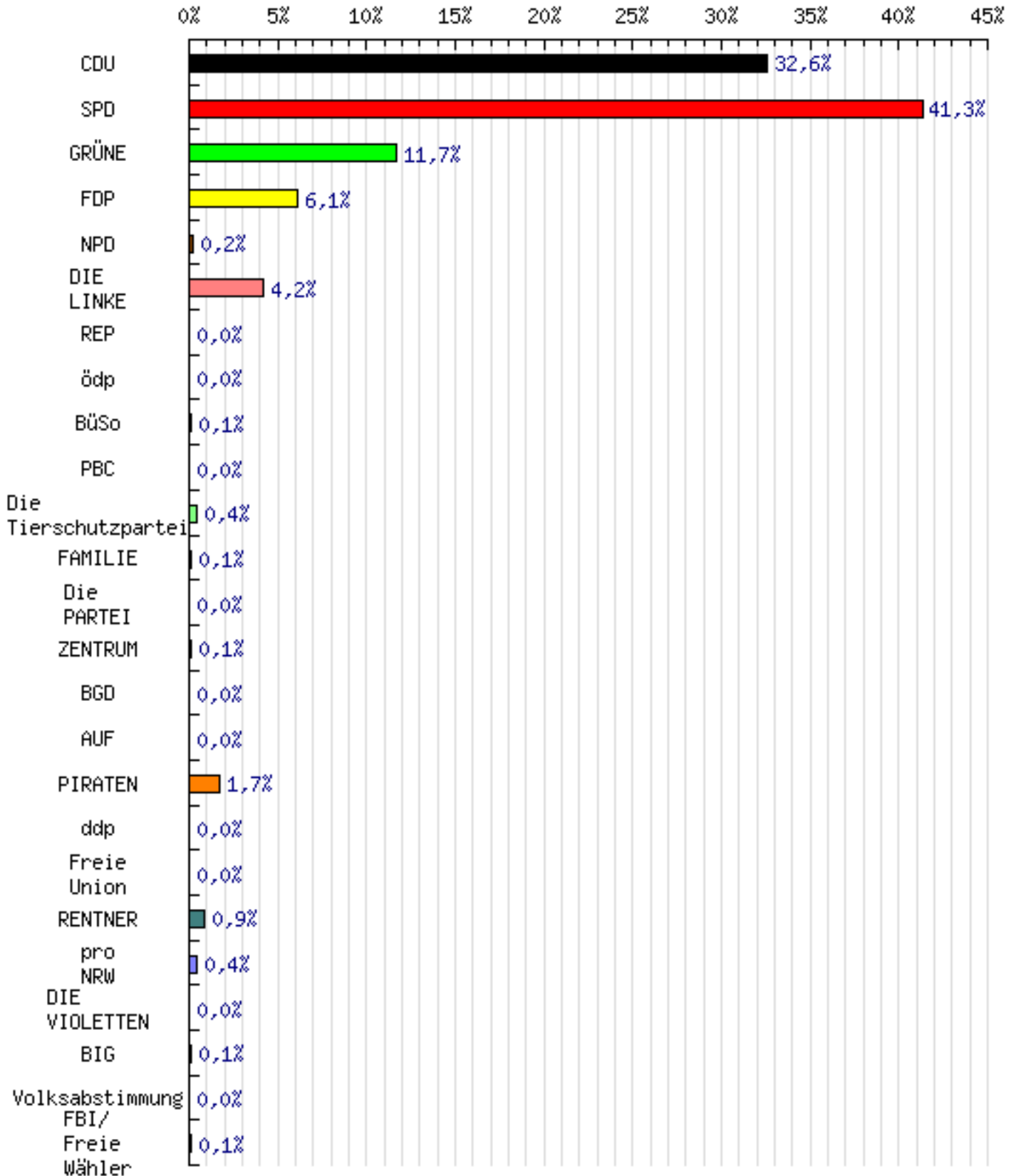
Landtagswahl 2010

Sonstiges Briefwahlbezirk 9 (Kommunalwahlbezirk 21 bis 23)

Zweitstimme

Zwischenergebnis (09.05.2010 19:52:21)

Eingang: 1 von 1 Wahlbezirken (100%)



Aufgrund von Rundungsdifferenzen ist es möglich, dass in der Summierung nicht genau 100% erreicht werden.

**Ergebnisse in den
Kommunalwahlbezirken 1-23**

Landtagswahl 2010
 Sonstiges Kommunalwahlbezirk 01 (ohne Briefwahl)
 Erststimme
Zwischenergebnis (09.05.2010 19:07:21)
Eingang: 2 von 2 Wahlbezirken (100%)

Merkmal	Anzahl	%
Wahlberechtigte	1.999	X
Wählerinnen und Wähler	954	47,7
darunter Briefwähler	0	X
ungültige Stimmen	19	2,0
gültige Stimmen	935	98,0
davon für		
Kordowski, Gabriele (CDU)	255	27,3
Kuschke, Wolfram (SPD)	478	51,1
Appel, Dietmar (GRÜNE)	67	7,2
Schneider, Susanne (FDP)	30	3,2
Dr. Hartwig, Günther (NPD)	19	2,0
Siehoff, Martina (DIE LINKE)	66	7,1
Palm, Heike (PIRATEN)	14	1,5
Müller, Nikolas (RENTNER)	6	0,6

Aufgrund von Rundungsdifferenzen ist es möglich, dass in der Summierung nicht genau 100% erreicht werden.

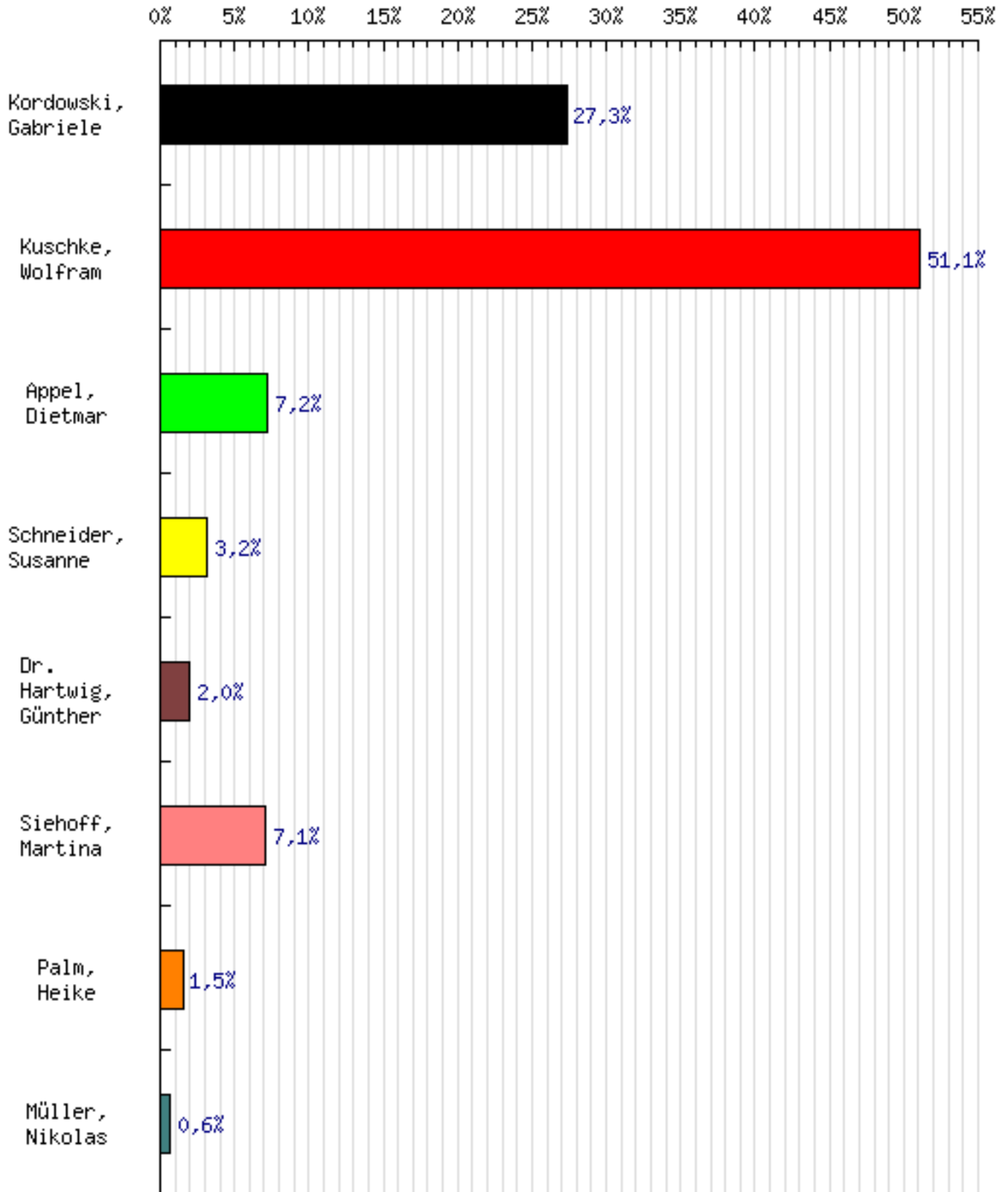
Landtagswahl 2010

Sonstiges Kommunalwahlbezirk 01 (ohne Briefwahl)

Erststimme

Zwischenergebnis (09.05.2010 19:07:21)

Eingang: 2 von 2 Wahlbezirken (100%)



Aufgrund von Rundungsdifferenzen ist es möglich, dass in der Summierung nicht genau 100% erreicht werden.

Landtagswahl 2010
 Sonstiges Kommunalwahlbezirk 01 (ohne Briefwahl)
 Zweitstimme
Zwischenergebnis (09.05.2010 19:07:21)
Eingang: 2 von 2 Wahlbezirken (100%)

Merkmal	Anzahl	%
Wahlberechtigte	1.999	X
Wählerinnen und Wähler	954	47,7
darunter Briefwähler	0	X
ungültige Stimmen	16	1,7
gültige Stimmen	938	98,3
davon für		
CDU	233	24,8
SPD	451	48,1
GRÜNE	84	9,0
FDP	38	4,1
NPD	20	2,1
DIE LINKE	67	7,1
REP	0	0,0
ödp	0	0,0
BüSo	0	0,0
PBC	3	0,3
Die Tierschutzpartei	5	0,5
FAMILIE	1	0,1
Die PARTEI	2	0,2
ZENTRUM	2	0,2
BGD	0	0,0
AUF	0	0,0
PIRATEN	20	2,1
ddp	0	0,0
Freie Union	0	0,0
RENTNER	4	0,4
pro NRW	7	0,7
DIE VIOLETTEN	0	0,0
BIG	0	0,0
Volksabstimmung	0	0,0
FBI/ Freie Wähler	1	0,1

Aufgrund von Rundungsdifferenzen ist es möglich, dass in der Summierung nicht genau 100% erreicht werden.

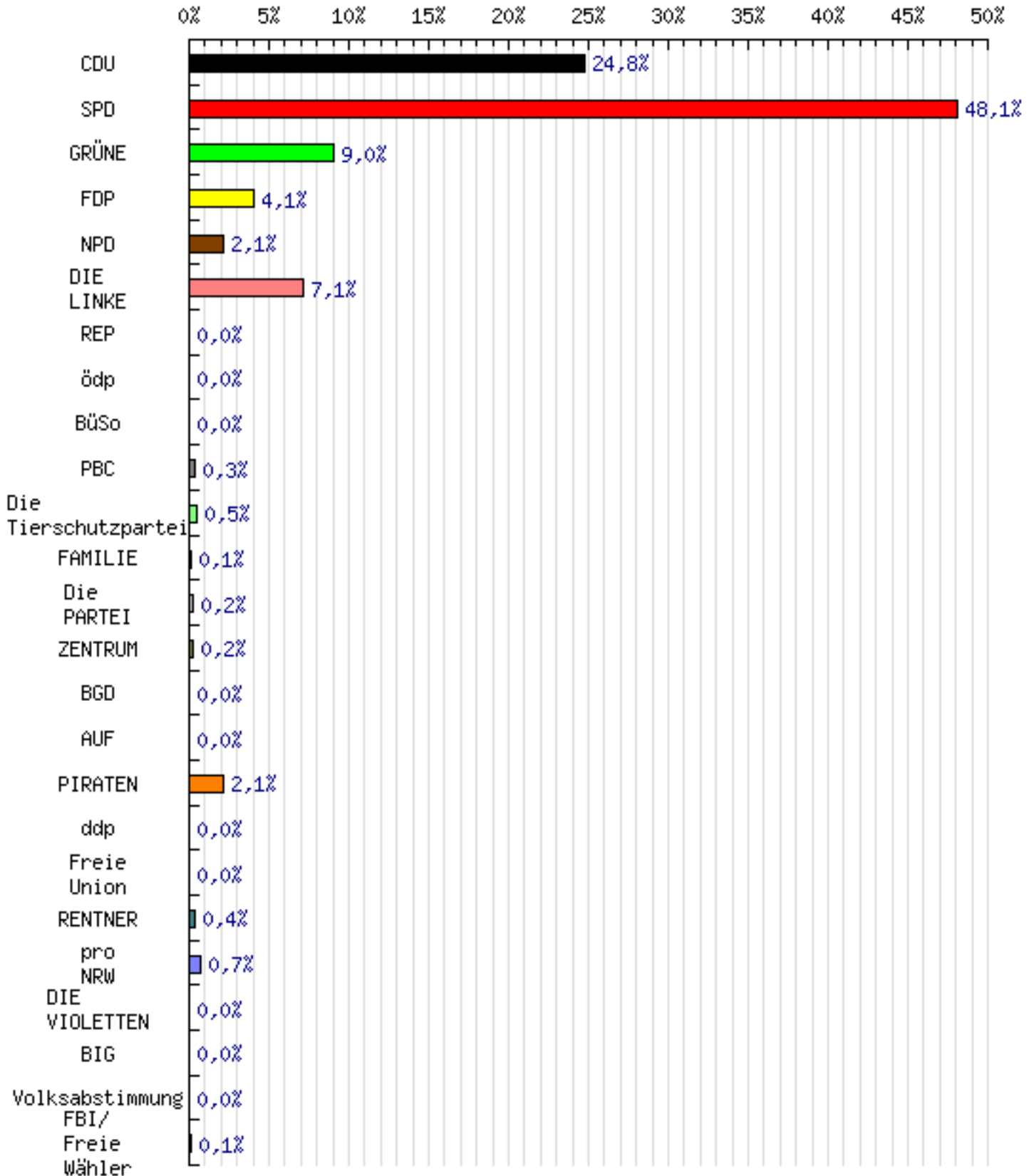
Landtagswahl 2010

Sonstiges Kommunalwahlbezirk 01 (ohne Briefwahl)

Zweitstimme

Zwischenergebnis (09.05.2010 19:07:21)

Eingang: 2 von 2 Wahlbezirken (100%)



Aufgrund von Rundungsdifferenzen ist es möglich, dass in der Summierung nicht genau 100% erreicht werden.

Landtagswahl 2010
Sonstiges Kommunalwahlbezirk 02 (ohne Briefwahl)
Erststimme

Zwischenergebnis (09.05.2010 19:11:05)

Eingang: 2 von 2 Wahlbezirken (100%)

Merkmal	Anzahl	%
Wahlberechtigte	2.283	X
Wählerinnen und Wähler	1.191	52,2
darunter Briefwähler	0	X
ungültige Stimmen	17	1,4
gültige Stimmen	1.174	98,6
davon für		
Kordowski, Gabriele (CDU)	312	26,6
Kuschke, Wolfram (SPD)	589	50,2
Appel, Dietmar (GRÜNE)	116	9,9
Schneider, Susanne (FDP)	32	2,7
Dr. Hartwig, Günther (NPD)	17	1,4
Siehoff, Martina (DIE LINKE)	74	6,3
Palm, Heike (PIRATEN)	31	2,6
Müller, Nikolas (RENTNER)	3	0,3

Aufgrund von Rundungsdifferenzen ist es möglich, dass in der Summierung nicht genau 100% erreicht werden.

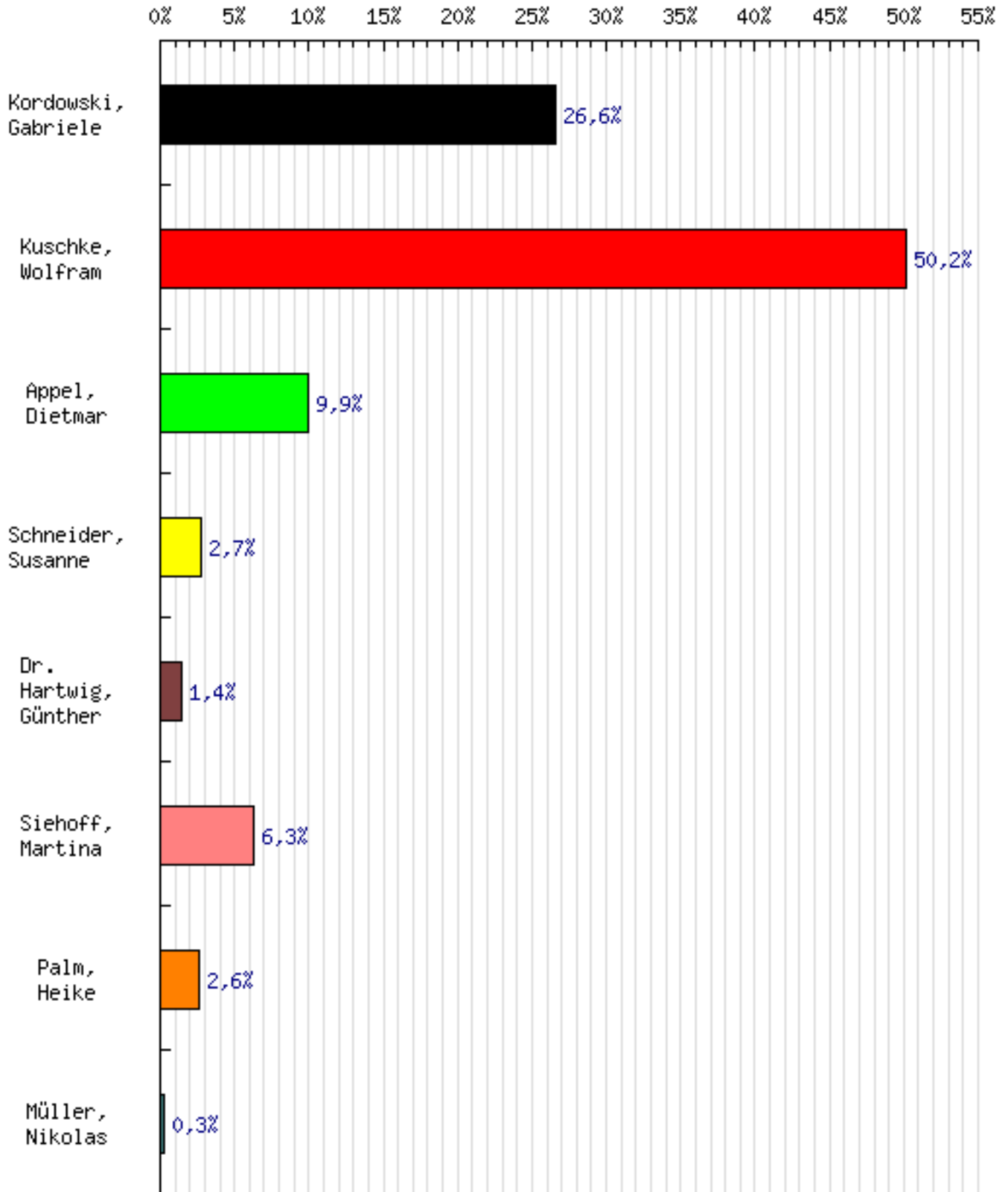
Landtagswahl 2010

Sonstiges Kommunalwahlbezirk 02 (ohne Briefwahl)

Erststimme

Zwischenergebnis (09.05.2010 19:11:05)

Eingang: 2 von 2 Wahlbezirken (100%)



Aufgrund von Rundungsdifferenzen ist es möglich, dass in der Summierung nicht genau 100% erreicht werden.

Landtagswahl 2010
 Sonstiges Kommunalwahlbezirk 02 (ohne Briefwahl)
 Zweitstimme
Zwischenergebnis (09.05.2010 19:11:05)
Eingang: 2 von 2 Wahlbezirken (100%)

Merkmal	Anzahl	%
Wahlberechtigte	2.283	X
Wählerinnen und Wähler	1.191	52,2
darunter Briefwähler	0	X
ungültige Stimmen	16	1,3
gültige Stimmen	1.175	98,7
davon für		
CDU	298	25,4
SPD	531	45,2
GRÜNE	140	11,9
FDP	49	4,2
NPD	12	1,0
DIE LINKE	76	6,5
REP	5	0,4
ödp	0	0,0
BüSo	0	0,0
PBC	1	0,1
Die Tierschutzpartei	9	0,8
FAMILIE	6	0,5
Die PARTEI	1	0,1
ZENTRUM	2	0,2
BGD	0	0,0
AUF	0	0,0
PIRATEN	30	2,6
ddp	0	0,0
Freie Union	0	0,0
RENTNER	8	0,7
pro NRW	4	0,3
DIE VIOLETTEN	1	0,1
BIG	0	0,0
Volksabstimmung	0	0,0
FBI/ Freie Wähler	2	0,2

Aufgrund von Rundungsdifferenzen ist es möglich, dass in der Summierung nicht genau 100% erreicht werden.

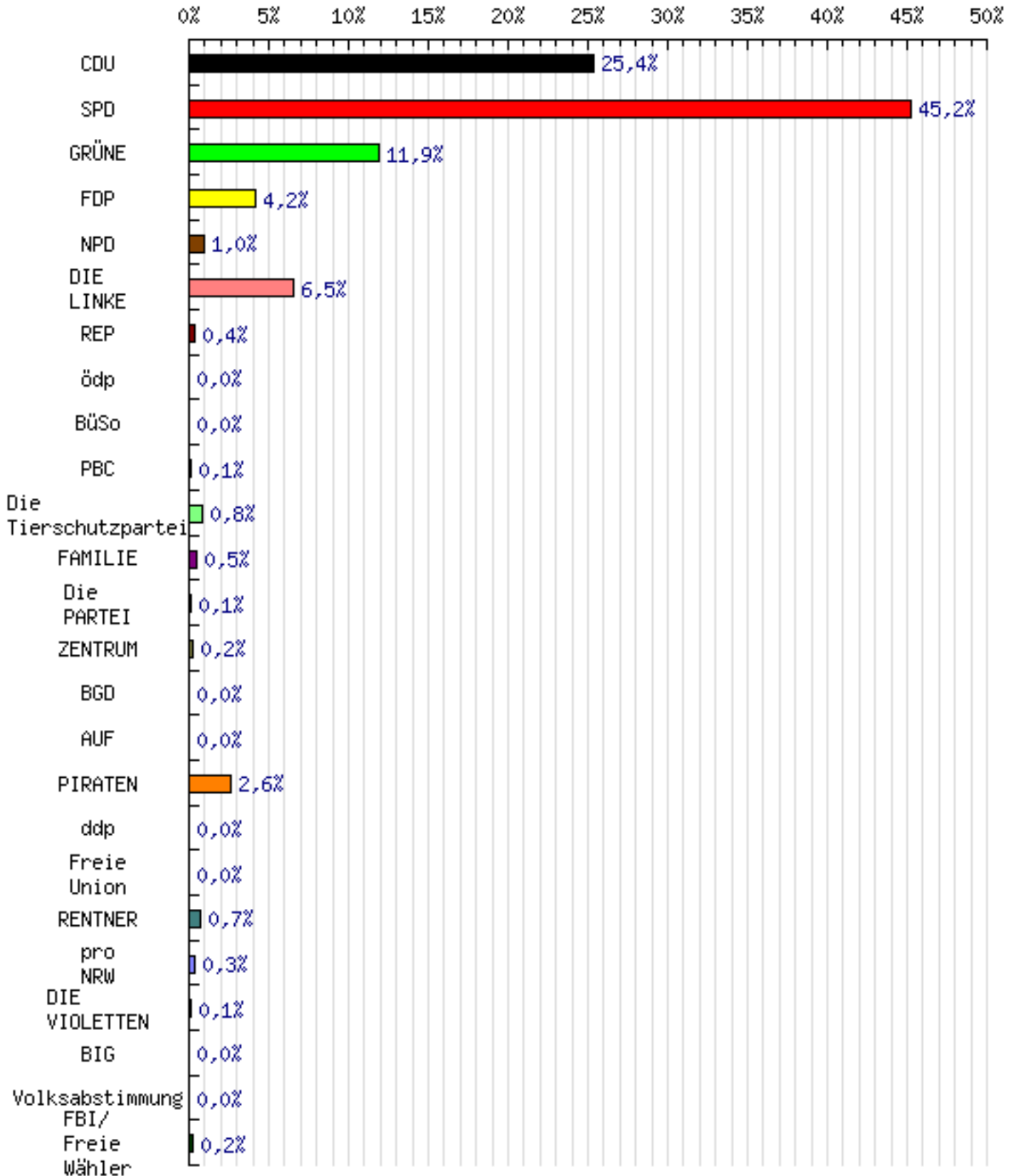
Landtagswahl 2010

Sonstiges Kommunalwahlbezirk 02 (ohne Briefwahl)

Zweitstimme

Zwischenergebnis (09.05.2010 19:11:05)

Eingang: 2 von 2 Wahlbezirken (100%)



Aufgrund von Rundungsdifferenzen ist es möglich, dass in der Summierung nicht genau 100% erreicht werden.

Landtagswahl 2010
Sonstiges Kommunalwahlbezirk 03 (ohne Briefwahl)
Erststimme

Zwischenergebnis (09.05.2010 19:46:06)

Eingang: 2 von 2 Wahlbezirken (100%)

Merkmal	Anzahl	%
Wahlberechtigte	2.141	X
Wählerinnen und Wähler	1.034	48,3
darunter Briefwähler	0	X
ungültige Stimmen	15	1,5
gültige Stimmen	1.019	98,5
davon für		
Kordowski, Gabriele (CDU)	260	25,5
Kuschke, Wolfram (SPD)	494	48,5
Appel, Dietmar (GRÜNE)	97	9,5
Schneider, Susanne (FDP)	50	4,9
Dr. Hartwig, Günther (NPD)	11	1,1
Siehoff, Martina (DIE LINKE)	73	7,2
Palm, Heike (PIRATEN)	32	3,1
Müller, Nikolas (RENTNER)	2	0,2

Aufgrund von Rundungsdifferenzen ist es möglich, dass in der Summierung nicht genau 100% erreicht werden.

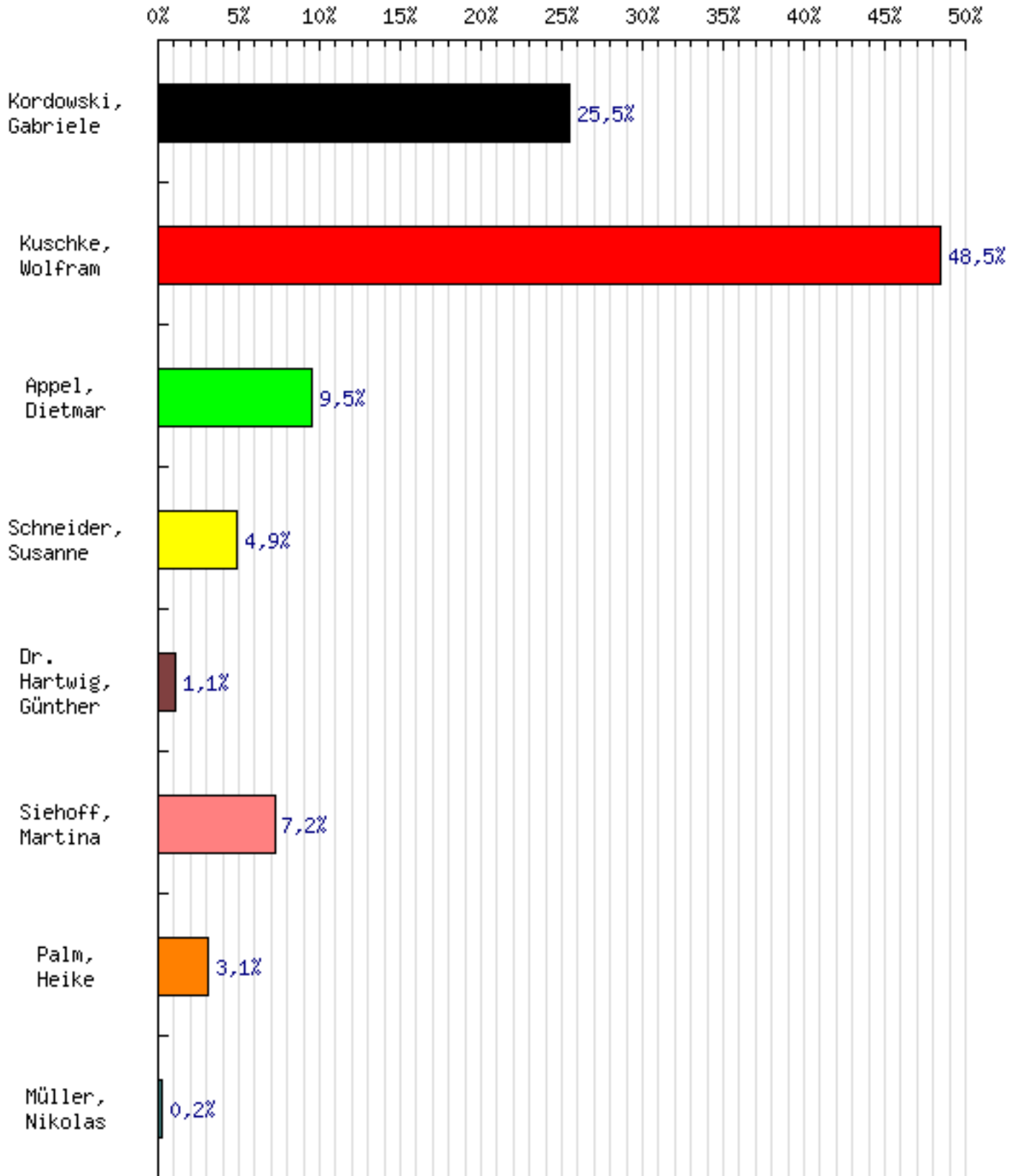
Landtagswahl 2010

Sonstiges Kommunalwahlbezirk 03 (ohne Briefwahl)

Erststimme

Zwischenergebnis (09.05.2010 19:46:06)

Eingang: 2 von 2 Wahlbezirken (100%)



Aufgrund von Rundungsdifferenzen ist es möglich, dass in der Summierung nicht genau 100% erreicht werden.

Landtagswahl 2010
 Sonstiges Kommunalwahlbezirk 03 (ohne Briefwahl)
 Zweitstimme
Zwischenergebnis (09.05.2010 19:46:06)
Eingang: 2 von 2 Wahlbezirken (100%)

Merkmal	Anzahl	%
Wahlberechtigte	2.141	X
Wählerinnen und Wähler	1.034	48,3
darunter Briefwähler	0	X
ungültige Stimmen	17	1,6
gültige Stimmen	1.017	98,4
davon für		
CDU	231	22,7
SPD	464	45,6
GRÜNE	119	11,7
FDP	63	6,2
NPD	11	1,1
DIE LINKE	70	6,9
REP	0	0,0
ödp	0	0,0
BüSo	0	0,0
PBC	0	0,0
Die Tierschutzpartei	6	0,6
FAMILIE	6	0,6
Die PARTEI	2	0,2
ZENTRUM	2	0,2
BGD	2	0,2
AUF	0	0,0
PIRATEN	34	3,3
ddp	0	0,0
Freie Union	0	0,0
RENTNER	2	0,2
pro NRW	4	0,4
DIE VIOLETTEN	0	0,0
BIG	0	0,0
Volksabstimmung	0	0,0
FBI/ Freie Wähler	1	0,1

Aufgrund von Rundungsdifferenzen ist es möglich, dass in der Summierung nicht genau 100% erreicht werden.

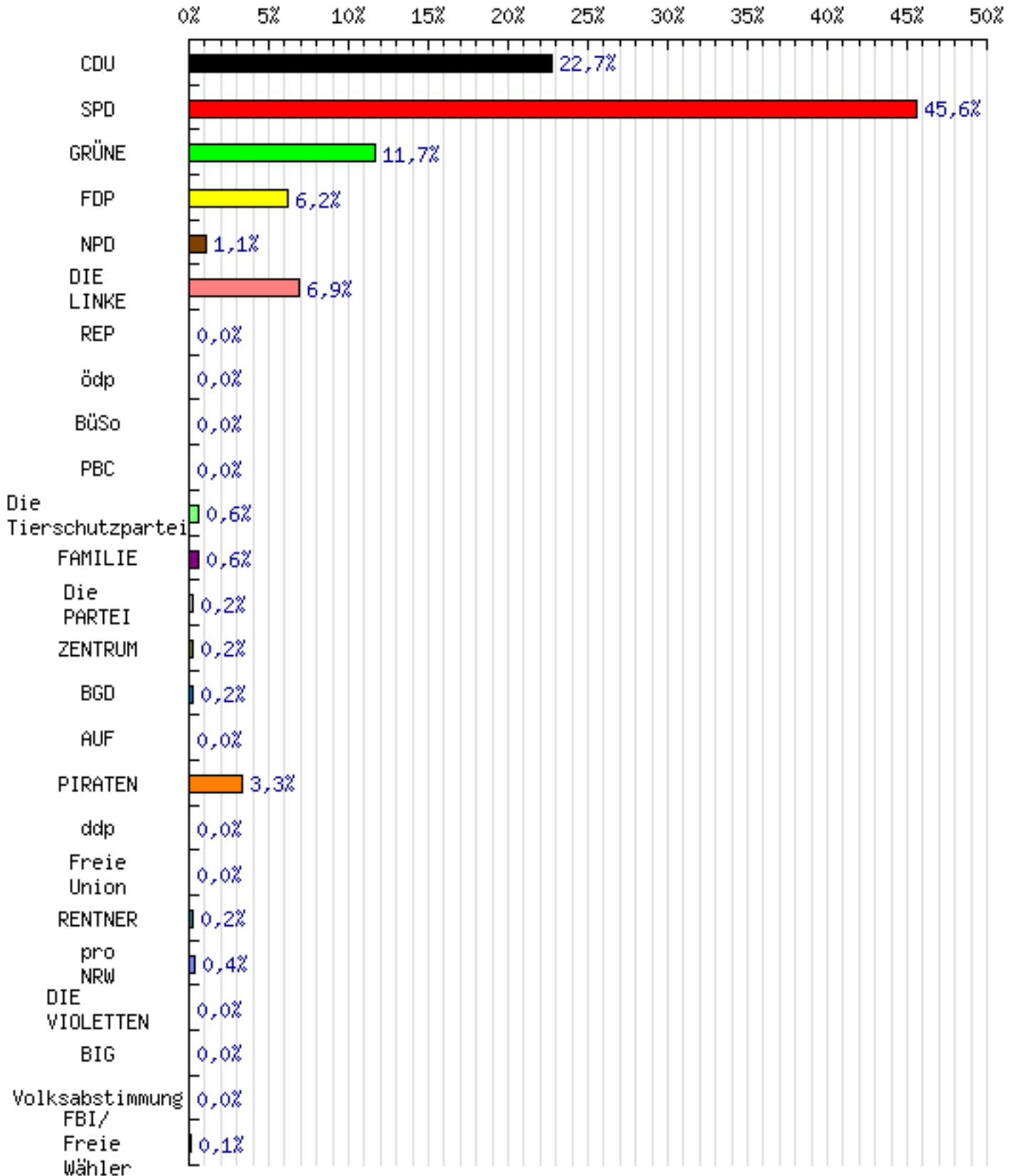
Landtagswahl 2010

Sonstiges Kommunalwahlbezirk 03 (ohne Briefwahl)

Zweitstimme

Zwischenergebnis (09.05.2010 19:46:06)

Eingang: 2 von 2 Wahlbezirken (100%)



Aufgrund von Rundungsdifferenzen ist es möglich, dass in der Summierung nicht genau 100% erreicht werden.

Landtagswahl 2010
Sonstiges Kommunalwahlbezirk 04 (ohne Briefwahl)
Erststimme

Zwischenergebnis (09.05.2010 19:29:57)

Eingang: 3 von 3 Wahlbezirken (100%)

Merkmal	Anzahl	%
Wahlberechtigte	2.139	X
Wählerinnen und Wähler	983	46,0
darunter Briefwähler	0	X
ungültige Stimmen	11	1,1
gültige Stimmen	972	98,9
davon für		
Kordowski, Gabriele (CDU)	269	27,7
Kuschke, Wolfram (SPD)	479	49,3
Appel, Dietmar (GRÜNE)	101	10,4
Schneider, Susanne (FDP)	31	3,2
Dr. Hartwig, Günther (NPD)	18	1,9
Siehoff, Martina (DIE LINKE)	58	6,0
Palm, Heike (PIRATEN)	15	1,5
Müller, Nikolas (RENTNER)	1	0,1

Aufgrund von Rundungsdifferenzen ist es möglich, dass in der Summierung nicht genau 100% erreicht werden.

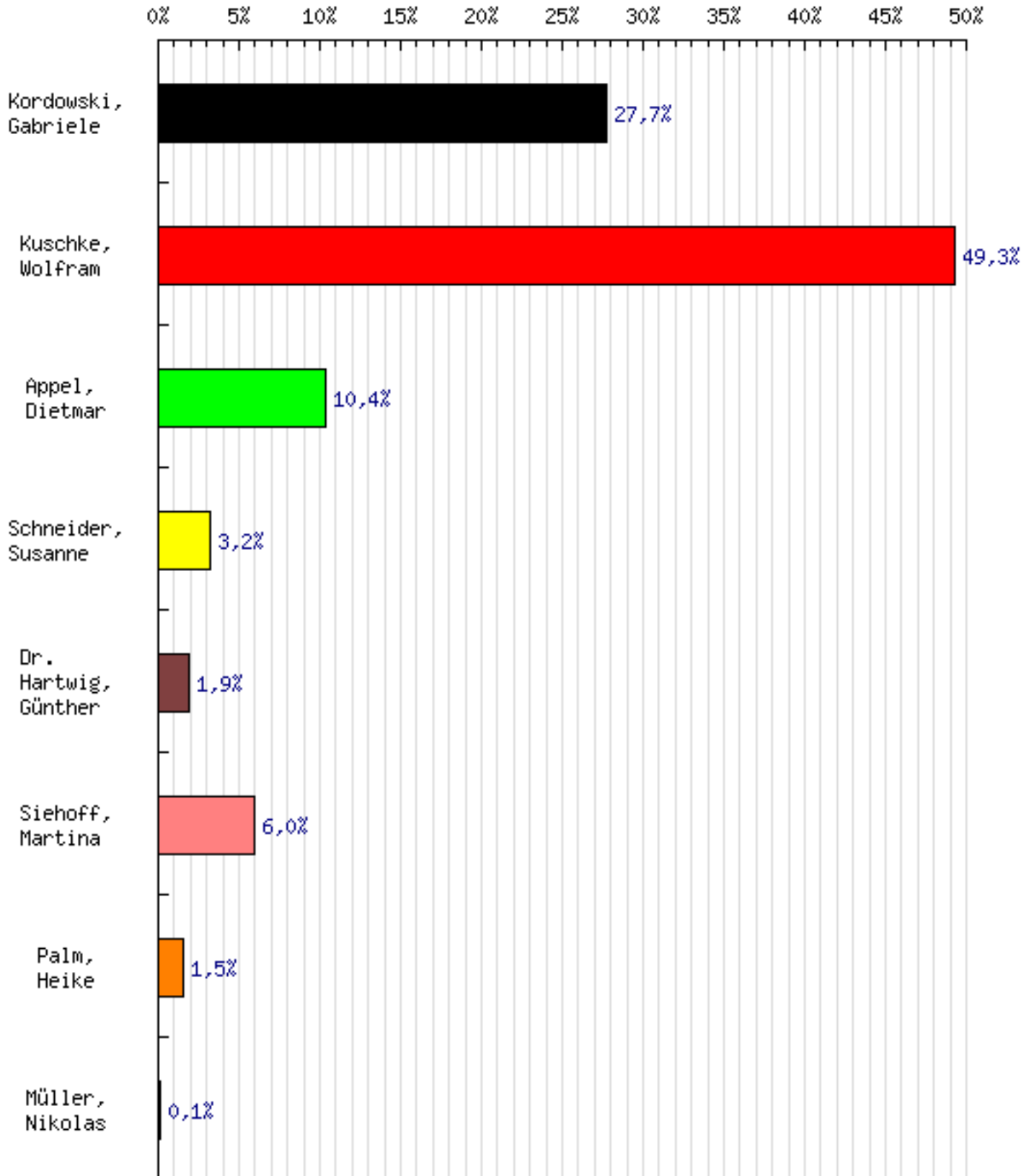
Landtagswahl 2010

Sonstiges Kommunalwahlbezirk 04 (ohne Briefwahl)

Erststimme

Zwischenergebnis (09.05.2010 19:29:57)

Eingang: 3 von 3 Wahlbezirken (100%)



Aufgrund von Rundungsdifferenzen ist es möglich, dass in der Summierung nicht genau 100% erreicht werden.

Landtagswahl 2010
 Sonstiges Kommunalwahlbezirk 04 (ohne Briefwahl)
 Zweitstimme
Zwischenergebnis (09.05.2010 19:29:57)
Eingang: 3 von 3 Wahlbezirken (100%)

Merkmal	Anzahl	%
Wahlberechtigte	2.139	X
Wählerinnen und Wähler	983	46,0
darunter Briefwähler	0	X
ungültige Stimmen	8	0,8
gültige Stimmen	975	99,2
davon für		
CDU	239	24,5
SPD	433	44,4
GRÜNE	123	12,6
FDP	56	5,7
NPD	20	2,1
DIE LINKE	60	6,2
REP	2	0,2
ödp	1	0,1
BüSo	0	0,0
PBC	0	0,0
Die Tierschutzpartei	7	0,7
FAMILIE	4	0,4
Die PARTEI	1	0,1
ZENTRUM	0	0,0
BGD	0	0,0
AUF	0	0,0
PIRATEN	20	2,1
ddp	0	0,0
Freie Union	0	0,0
RENTNER	5	0,5
pro NRW	3	0,3
DIE VIOLETTEN	0	0,0
BIG	0	0,0
Volksabstimmung	1	0,1
FBI/ Freie Wähler	0	0,0

Aufgrund von Rundungsdifferenzen ist es möglich, dass in der Summierung nicht genau 100% erreicht werden.

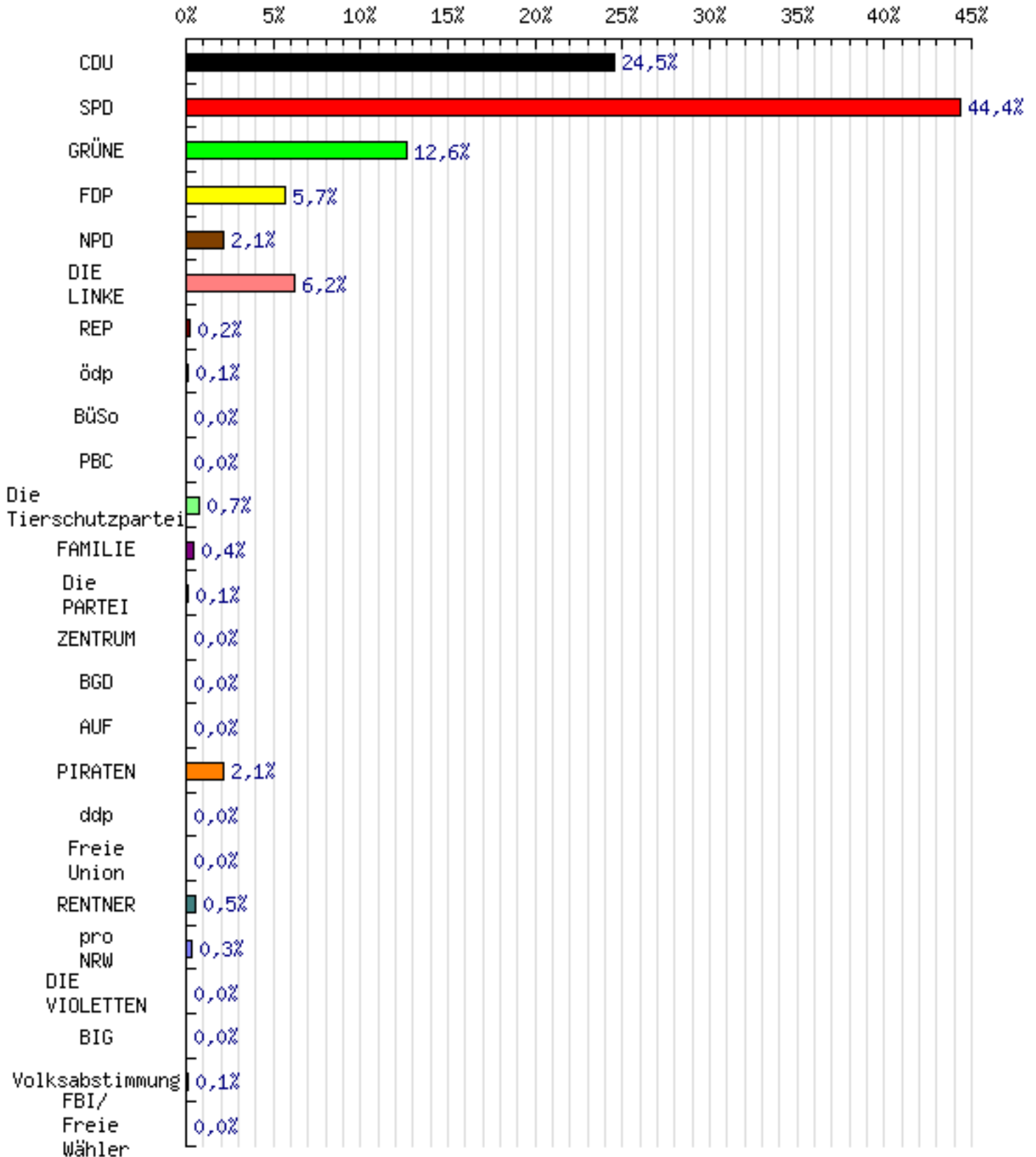
Landtagswahl 2010

Sonstiges Kommunalwahlbezirk 04 (ohne Briefwahl)

Zweitstimme

Zwischenergebnis (09.05.2010 19:29:57)

Eingang: 3 von 3 Wahlbezirken (100%)



Aufgrund von Rundungsdifferenzen ist es möglich, dass in der Summierung nicht genau 100% erreicht werden.

Landtagswahl 2010
Sonstiges Kommunalwahlbezirk 05 (ohne Briefwahl)
Erststimme
Zwischenergebnis (09.05.2010 19:10:46)
Eingang: 3 von 3 Wahlbezirken (100%)

Merkmal	Anzahl	%
Wahlberechtigte	2.162	X
Wählerinnen und Wähler	1.066	49,3
darunter Briefwähler	0	X
ungültige Stimmen	10	0,9
gültige Stimmen	1.056	99,1
davon für		
Kordowski, Gabriele (CDU)	319	30,2
Kuschke, Wolfram (SPD)	506	47,9
Appel, Dietmar (GRÜNE)	115	10,9
Schneider, Susanne (FDP)	37	3,5
Dr. Hartwig, Günther (NPD)	8	0,8
Siehoff, Martina (DIE LINKE)	45	4,3
Palm, Heike (PIRATEN)	23	2,2
Müller, Nikolas (RENTNER)	3	0,3

Aufgrund von Rundungsdifferenzen ist es möglich, dass in der Summierung nicht genau 100% erreicht werden.

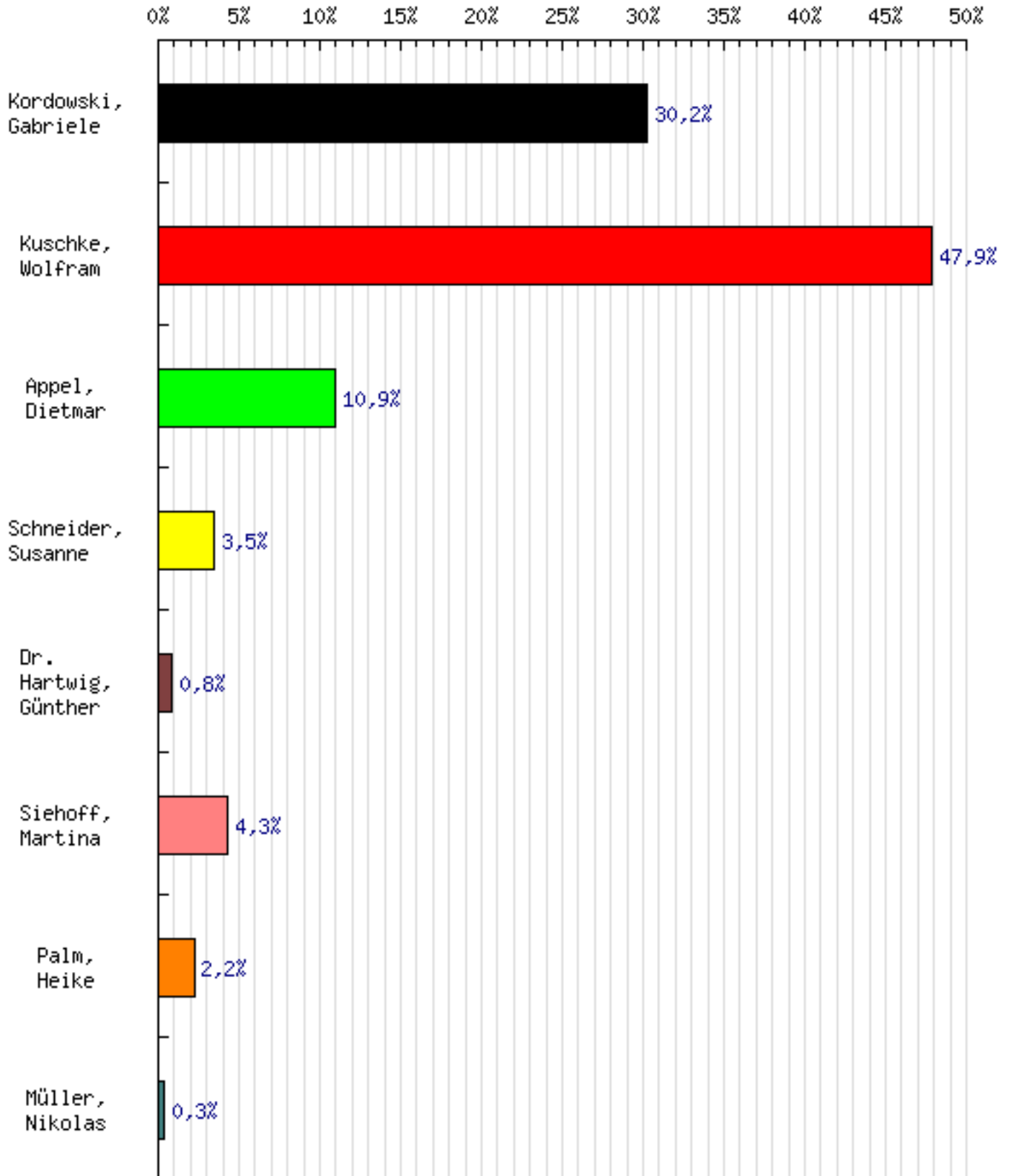
Landtagswahl 2010

Sonstiges Kommunalwahlbezirk 05 (ohne Briefwahl)

Erststimme

Zwischenergebnis (09.05.2010 19:10:46)

Eingang: 3 von 3 Wahlbezirken (100%)



Aufgrund von Rundungsdifferenzen ist es möglich, dass in der Summierung nicht genau 100% erreicht werden.

Landtagswahl 2010
 Sonstiges Kommunalwahlbezirk 05 (ohne Briefwahl)
 Zweitstimme
Zwischenergebnis (09.05.2010 19:10:46)
Eingang: 3 von 3 Wahlbezirken (100%)

Merkmal	Anzahl	%
Wahlberechtigte	2.162	X
Wählerinnen und Wähler	1.066	49,3
darunter Briefwähler	0	X
ungültige Stimmen	12	1,1
gültige Stimmen	1.054	98,9
davon für		
CDU	293	27,8
SPD	454	43,1
GRÜNE	144	13,7
FDP	62	5,9
NPD	5	0,5
DIE LINKE	47	4,5
REP	4	0,4
ödp	0	0,0
BüSo	0	0,0
PBC	0	0,0
Die Tierschutzpartei	7	0,7
FAMILIE	2	0,2
Die PARTEI	1	0,1
ZENTRUM	0	0,0
BGD	0	0,0
AUF	0	0,0
PIRATEN	29	2,8
ddp	0	0,0
Freie Union	0	0,0
RENTNER	2	0,2
pro NRW	3	0,3
DIE VIOLETTEN	0	0,0
BIG	0	0,0
Volksabstimmung	1	0,1
FBI/ Freie Wähler	0	0,0

Aufgrund von Rundungsdifferenzen ist es möglich, dass in der Summierung nicht genau 100% erreicht werden.

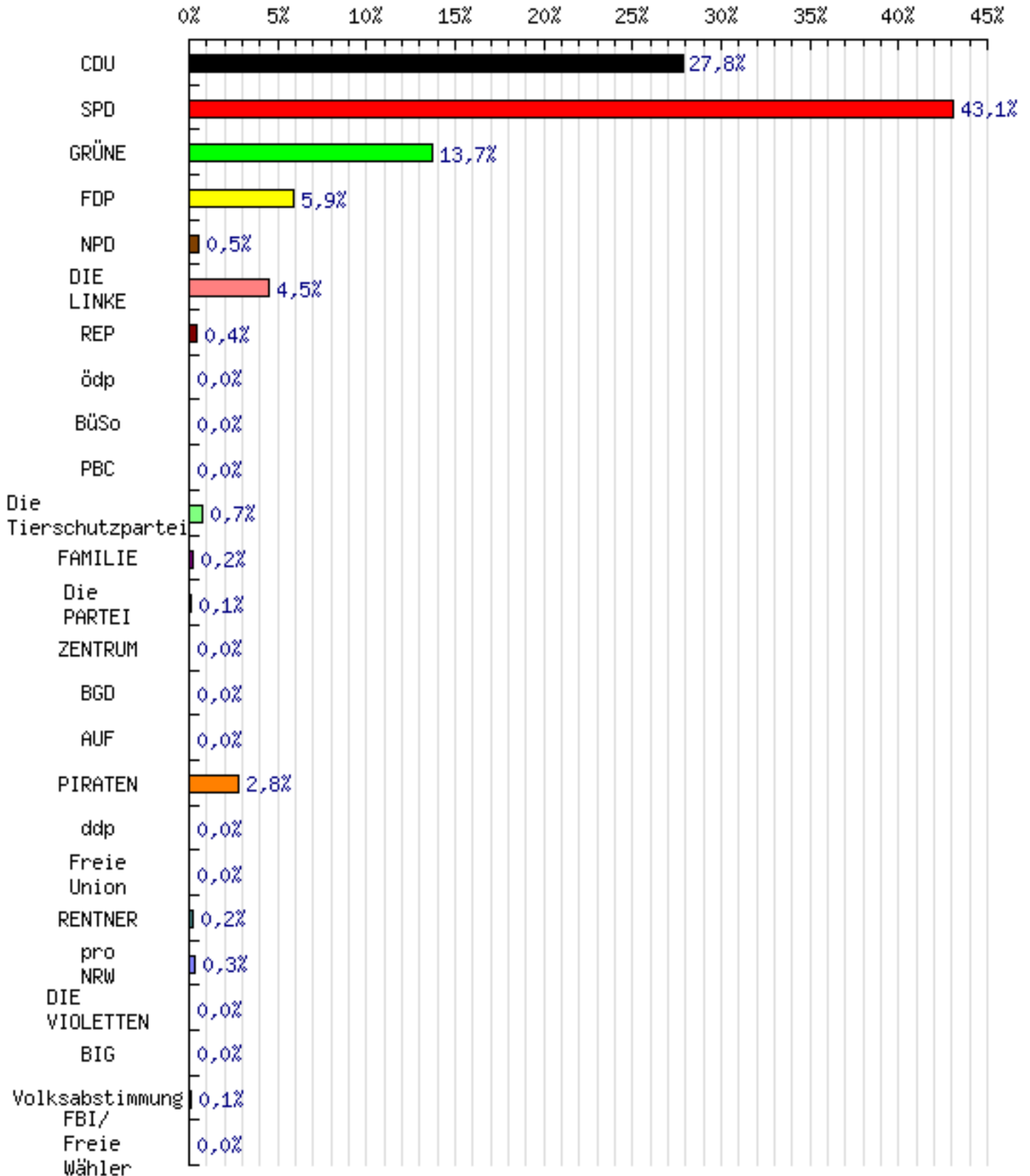
Landtagswahl 2010

Sonstiges Kommunalwahlbezirk 05 (ohne Briefwahl)

Zweitstimme

Zwischenergebnis (09.05.2010 19:10:46)

Eingang: 3 von 3 Wahlbezirken (100%)



Aufgrund von Rundungsdifferenzen ist es möglich, dass in der Summierung nicht genau 100% erreicht werden.

Landtagswahl 2010
Sonstiges Kommunalwahlbezirk 06 (ohne Briefwahl)
Erststimme
Zwischenergebnis (09.05.2010 19:05:32)
Eingang: 3 von 3 Wahlbezirken (100%)

Merkmal	Anzahl	%
Wahlberechtigte	1.996	X
Wählerinnen und Wähler	1.096	54,9
darunter Briefwähler	0	X
ungültige Stimmen	8	0,7
gültige Stimmen	1.088	99,3
davon für		
Kordowski, Gabriele (CDU)	355	32,6
Kuschke, Wolfram (SPD)	467	42,9
Appel, Dietmar (GRÜNE)	130	11,9
Schneider, Susanne (FDP)	53	4,9
Dr. Hartwig, Günther (NPD)	16	1,5
Siehoff, Martina (DIE LINKE)	44	4,0
Palm, Heike (PIRATEN)	23	2,1
Müller, Nikolas (RENTNER)	0	0,0

Aufgrund von Rundungsdifferenzen ist es möglich, dass in der Summierung nicht genau 100% erreicht werden.

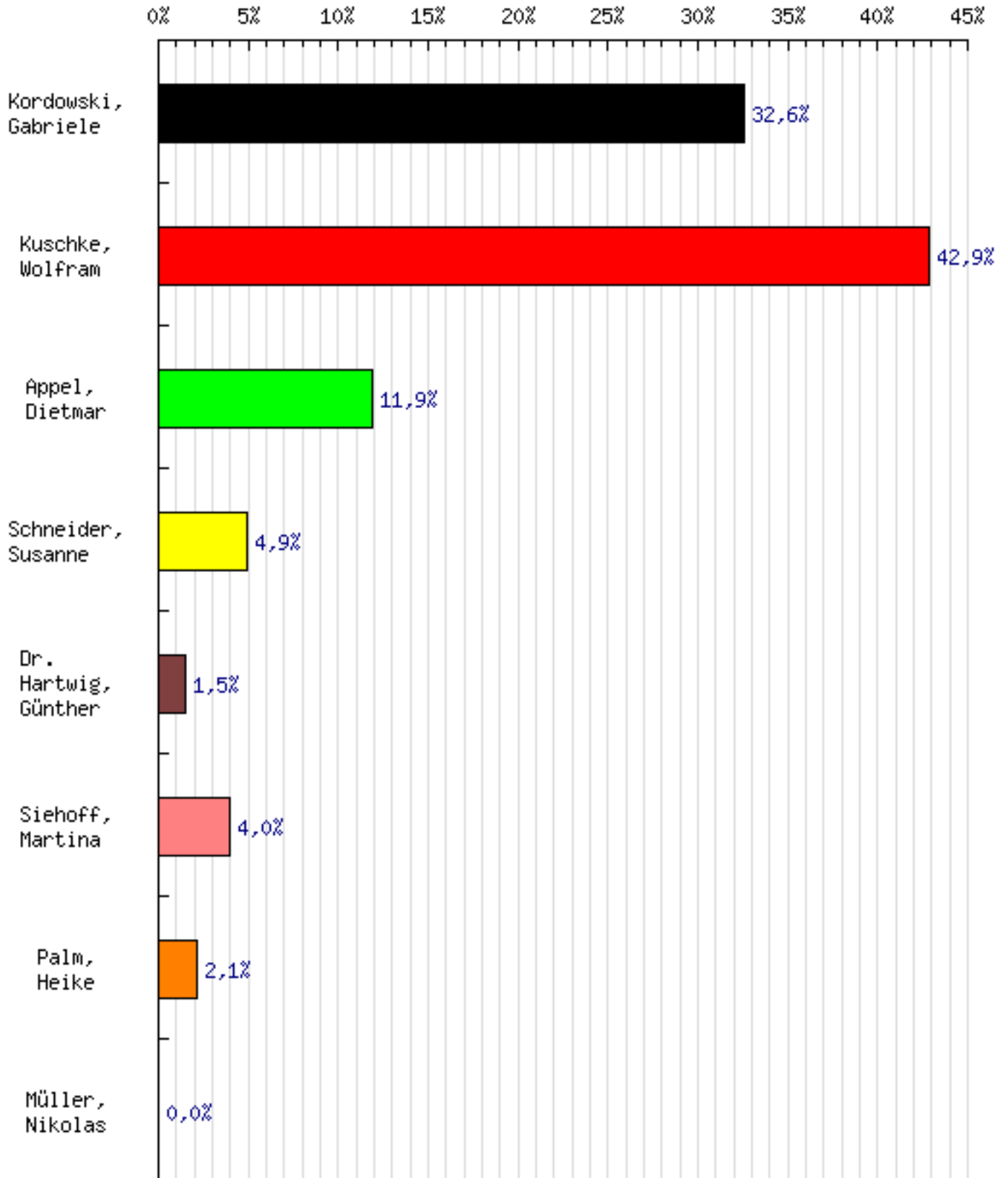
Landtagswahl 2010

Sonstiges Kommunalwahlbezirk 06 (ohne Briefwahl)

Erststimme

Zwischenergebnis (09.05.2010 19:05:32)

Eingang: 3 von 3 Wahlbezirken (100%)



Aufgrund von Rundungsdifferenzen ist es möglich, dass in der Summierung nicht genau 100% erreicht werden.

Landtagswahl 2010
 Sonstiges Kommunalwahlbezirk 06 (ohne Briefwahl)
 Zweitstimme
Zwischenergebnis (09.05.2010 19:05:32)
Eingang: 3 von 3 Wahlbezirken (100%)

Merkmal	Anzahl	%
Wahlberechtigte	1.996	X
Wählerinnen und Wähler	1.096	54,9
darunter Briefwähler	0	X
ungültige Stimmen	5	0,5
gültige Stimmen	1.091	99,5
davon für		
CDU	332	30,4
SPD	403	36,9
GRÜNE	174	15,9
FDP	74	6,8
NPD	13	1,2
DIE LINKE	57	5,2
REP	0	0,0
ödp	1	0,1
BüSo	0	0,0
PBC	0	0,0
Die Tierschutzpartei	7	0,6
FAMILIE	1	0,1
Die PARTEI	1	0,1
ZENTRUM	0	0,0
BGD	0	0,0
AUF	1	0,1
PIRATEN	18	1,6
ddp	0	0,0
Freie Union	1	0,1
RENTNER	0	0,0
pro NRW	7	0,6
DIE VIOLETTEN	0	0,0
BIG	0	0,0
Volksabstimmung	1	0,1
FBI/ Freie Wähler	0	0,0

Aufgrund von Rundungsdifferenzen ist es möglich, dass in der Summierung nicht genau 100% erreicht werden.

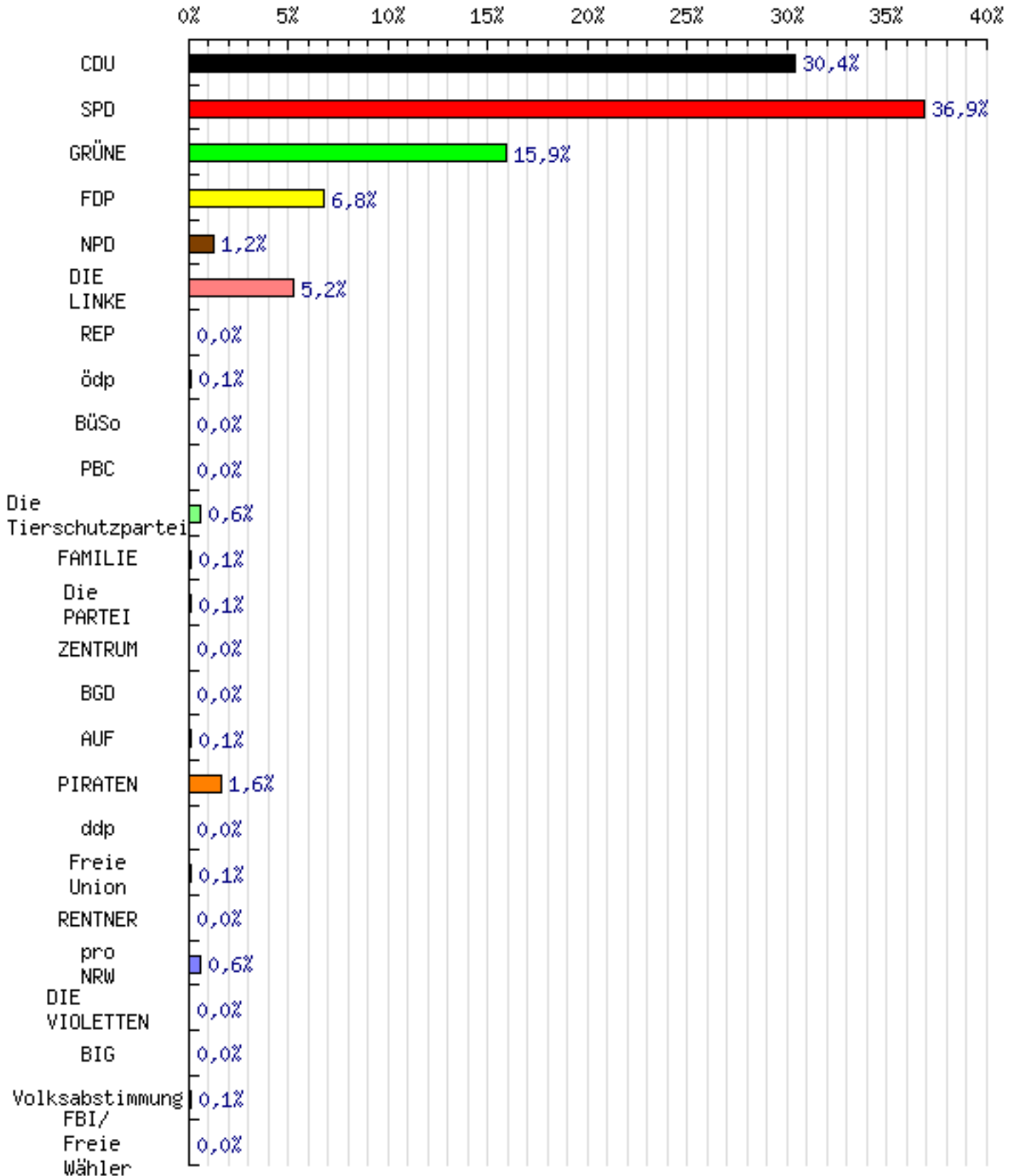
Landtagswahl 2010

Sonstiges Kommunalwahlbezirk 06 (ohne Briefwahl)

Zweitstimme

Zwischenergebnis (09.05.2010 19:05:32)

Eingang: 3 von 3 Wahlbezirken (100%)



Aufgrund von Rundungsdifferenzen ist es möglich, dass in der Summierung nicht genau 100% erreicht werden.

Landtagswahl 2010
Sonstiges Kommunalwahlbezirk 07 (ohne Briefwahl)
Erststimme

Zwischenergebnis (09.05.2010 19:55:24)

Eingang: 2 von 2 Wahlbezirken (100%)

Merkmal	Anzahl	%
Wahlberechtigte	2.251	X
Wählerinnen und Wähler	894	39,7
darunter Briefwähler	0	X
ungültige Stimmen	6	0,7
gültige Stimmen	888	99,3
davon für		
Kordowski, Gabriele (CDU)	247	27,8
Kuschke, Wolfram (SPD)	427	48,1
Appel, Dietmar (GRÜNE)	99	11,1
Schneider, Susanne (FDP)	22	2,5
Dr. Hartwig, Günther (NPD)	17	1,9
Siehoff, Martina (DIE LINKE)	48	5,4
Palm, Heike (PIRATEN)	23	2,6
Müller, Nikolas (RENTNER)	5	0,6

Aufgrund von Rundungsdifferenzen ist es möglich, dass in der Summierung nicht genau 100% erreicht werden.

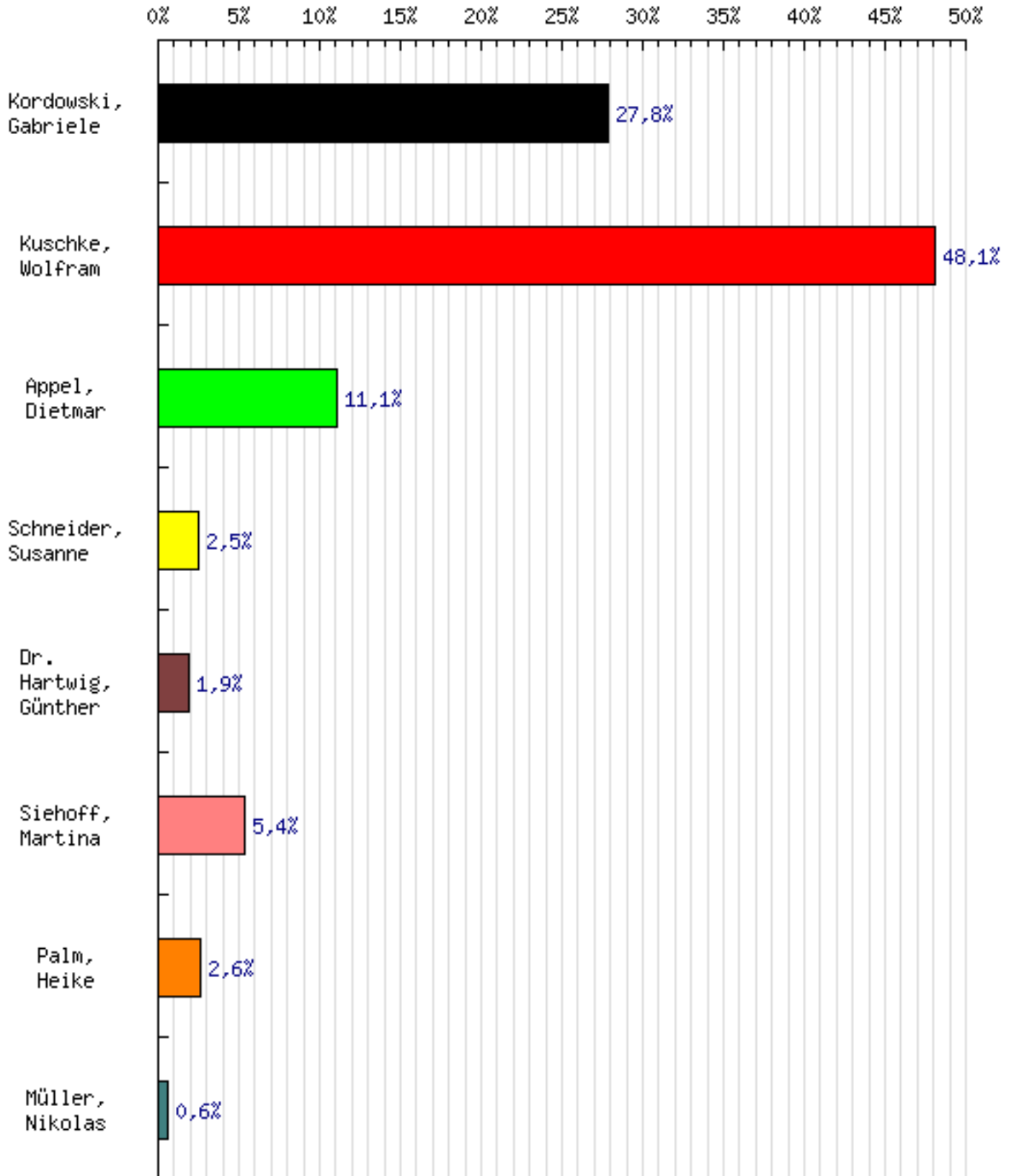
Landtagswahl 2010

Sonstiges Kommunalwahlbezirk 07 (ohne Briefwahl)

Erststimme

Zwischenergebnis (09.05.2010 19:55:24)

Eingang: 2 von 2 Wahlbezirken (100%)



Aufgrund von Rundungsdifferenzen ist es möglich, dass in der Summierung nicht genau 100% erreicht werden.

Landtagswahl 2010
 Sonstiges Kommunalwahlbezirk 07 (ohne Briefwahl)
 Zweitstimme
Zwischenergebnis (09.05.2010 19:55:24)
Eingang: 2 von 2 Wahlbezirken (100%)

Merkmal	Anzahl	%
Wahlberechtigte	2.251	X
Wählerinnen und Wähler	894	39,7
darunter Briefwähler	0	X
ungültige Stimmen	9	1,0
gültige Stimmen	885	99,0
davon für		
CDU	223	25,2
SPD	401	45,3
GRÜNE	127	14,4
FDP	31	3,5
NPD	9	1,0
DIE LINKE	45	5,1
REP	0	0,0
ödp	1	0,1
BüSo	1	0,1
PBC	0	0,0
Die Tierschutzpartei	6	0,7
FAMILIE	3	0,3
Die PARTEI	0	0,0
ZENTRUM	0	0,0
BGD	0	0,0
AUF	0	0,0
PIRATEN	25	2,8
ddp	0	0,0
Freie Union	0	0,0
RENTNER	7	0,8
pro NRW	6	0,7
DIE VIOLETTEN	0	0,0
BIG	0	0,0
Volksabstimmung	0	0,0
FBI/ Freie Wähler	0	0,0

Aufgrund von Rundungsdifferenzen ist es möglich, dass in der Summierung nicht genau 100% erreicht werden.

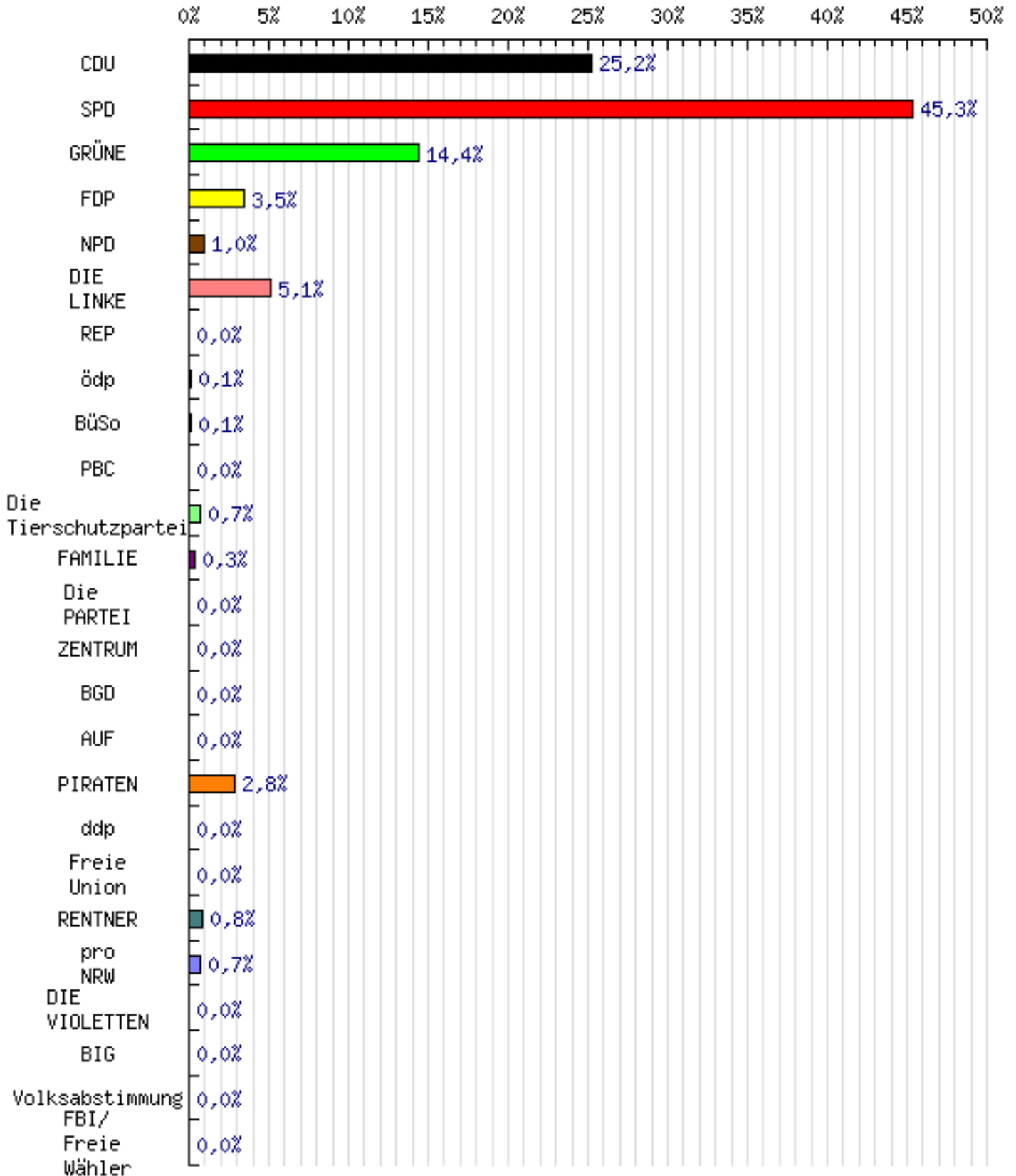
Landtagswahl 2010

Sonstiges Kommunalwahlbezirk 07 (ohne Briefwahl)

Zweitstimme

Zwischenergebnis (09.05.2010 19:55:24)

Eingang: 2 von 2 Wahlbezirken (100%)



Aufgrund von Rundungsdifferenzen ist es möglich, dass in der Summierung nicht genau 100% erreicht werden.

Landtagswahl 2010
 Sonstiges Kommunalwahlbezirk 08 (ohne Briefwahl)
 Erststimme
Zwischenergebnis (09.05.2010 19:41:50)
Eingang: 2 von 2 Wahlbezirken (100%)

Merkmal	Anzahl	%
Wahlberechtigte	2.061	X
Wählerinnen und Wähler	941	45,7
darunter Briefwähler	0	X
ungültige Stimmen	7	0,7
gültige Stimmen	934	99,3
davon für		
Kordowski, Gabriele (CDU)	267	28,6
Kuschke, Wolfram (SPD)	444	47,5
Appel, Dietmar (GRÜNE)	101	10,8
Schneider, Susanne (FDP)	28	3,0
Dr. Hartwig, Günther (NPD)	26	2,8
Siehoff, Martina (DIE LINKE)	46	4,9
Palm, Heike (PIRATEN)	17	1,8
Müller, Nikolas (RENTNER)	5	0,5

Aufgrund von Rundungsdifferenzen ist es möglich, dass in der Summierung nicht genau 100% erreicht werden.

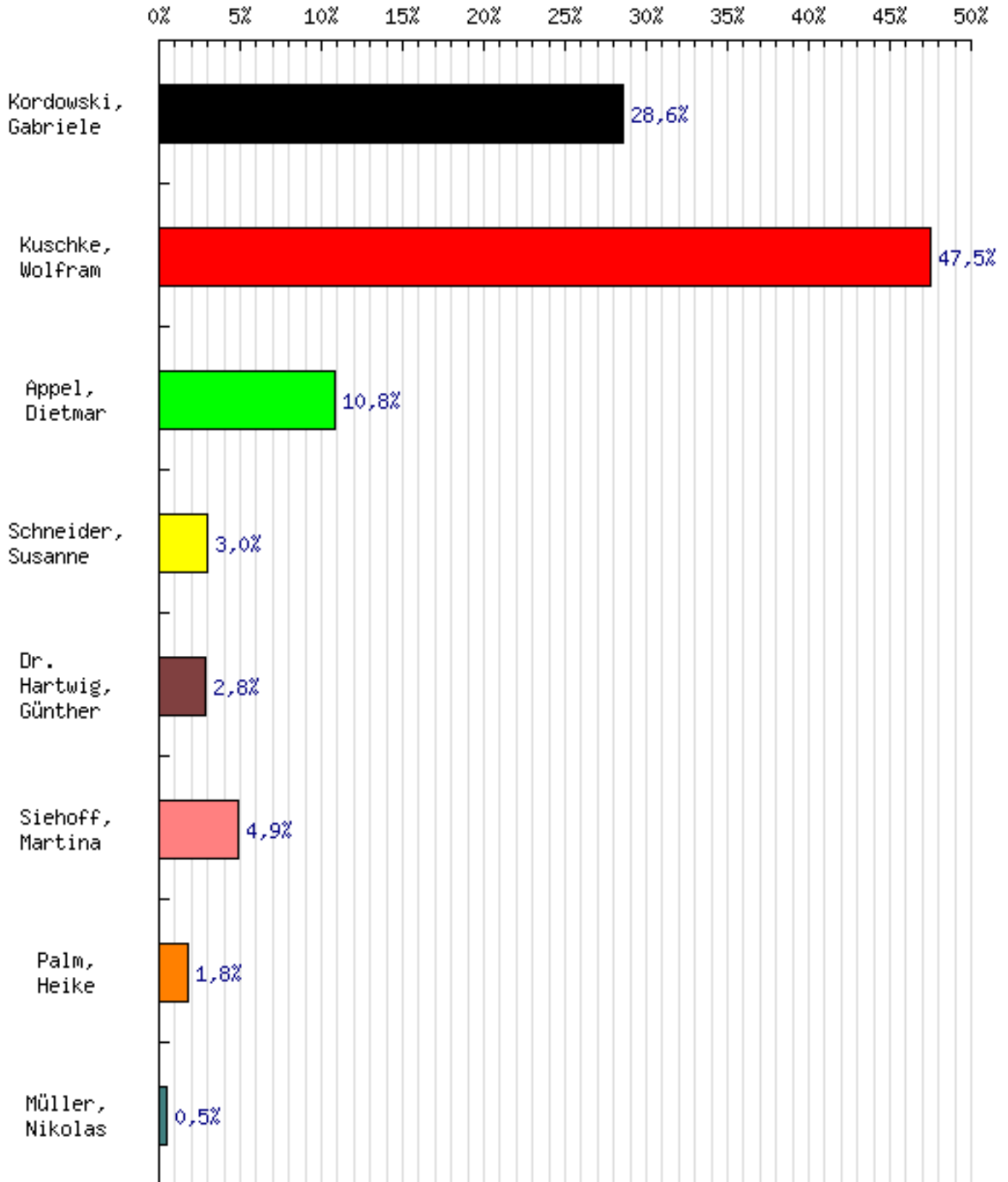
Landtagswahl 2010

Sonstiges Kommunalwahlbezirk 08 (ohne Briefwahl)

Erststimme

Zwischenergebnis (09.05.2010 19:41:50)

Eingang: 2 von 2 Wahlbezirken (100%)



Aufgrund von Rundungsdifferenzen ist es möglich, dass in der Summierung nicht genau 100% erreicht werden.

Landtagswahl 2010
 Sonstiges Kommunalwahlbezirk 08 (ohne Briefwahl)
 Zweitstimme
Zwischenergebnis (09.05.2010 19:41:50)
Eingang: 2 von 2 Wahlbezirken (100%)

Merkmal	Anzahl	%
Wahlberechtigte	2.061	X
Wählerinnen und Wähler	941	45,7
darunter Briefwähler	0	X
ungültige Stimmen	7	0,7
gültige Stimmen	934	99,3
davon für		
CDU	242	25,9
SPD	401	42,9
GRÜNE	126	13,5
FDP	45	4,8
NPD	20	2,1
DIE LINKE	52	5,6
REP	4	0,4
ödp	1	0,1
BüSo	0	0,0
PBC	0	0,0
Die Tierschutzpartei	10	1,1
FAMILIE	1	0,1
Die PARTEI	1	0,1
ZENTRUM	0	0,0
BGD	0	0,0
AUF	0	0,0
PIRATEN	22	2,4
ddp	0	0,0
Freie Union	0	0,0
RENTNER	4	0,4
pro NRW	4	0,4
DIE VIOLETTEN	1	0,1
BIG	0	0,0
Volksabstimmung	0	0,0
FBI/ Freie Wähler	0	0,0

Aufgrund von Rundungsdifferenzen ist es möglich, dass in der Summierung nicht genau 100% erreicht werden.

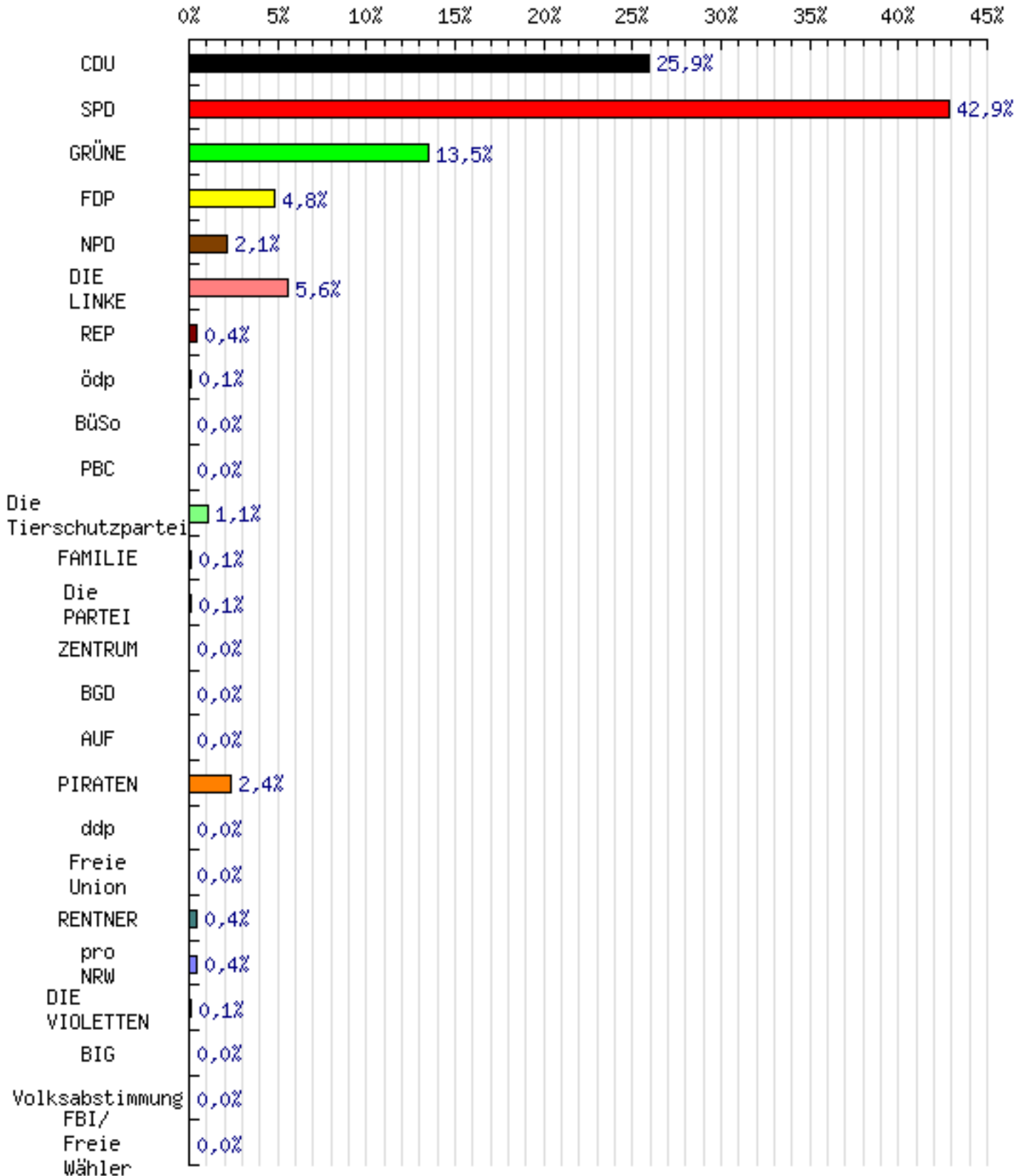
Landtagswahl 2010

Sonstiges Kommunalwahlbezirk 08 (ohne Briefwahl)

Zweitstimme

Zwischenergebnis (09.05.2010 19:41:50)

Eingang: 2 von 2 Wahlbezirken (100%)



Aufgrund von Rundungsdifferenzen ist es möglich, dass in der Summierung nicht genau 100% erreicht werden.

Landtagswahl 2010
Sonstiges Kommunalwahlbezirk 09 (ohne Briefwahl)
Erststimme
Zwischenergebnis (09.05.2010 19:20:21)
Eingang: 2 von 2 Wahlbezirken (100%)

Merkmal	Anzahl	%
Wahlberechtigte	2.055	X
Wählerinnen und Wähler	912	44,4
darunter Briefwähler	2	0,2
ungültige Stimmen	20	2,2
gültige Stimmen	892	97,8
davon für		
Kordowski, Gabriele (CDU)	274	30,7
Kuschke, Wolfram (SPD)	418	46,9
Appel, Dietmar (GRÜNE)	87	9,8
Schneider, Susanne (FDP)	31	3,5
Dr. Hartwig, Günther (NPD)	14	1,6
Siehoff, Martina (DIE LINKE)	56	6,3
Palm, Heike (PIRATEN)	10	1,1
Müller, Nikolas (RENTNER)	2	0,2

Aufgrund von Rundungsdifferenzen ist es möglich, dass in der Summierung nicht genau 100% erreicht werden.

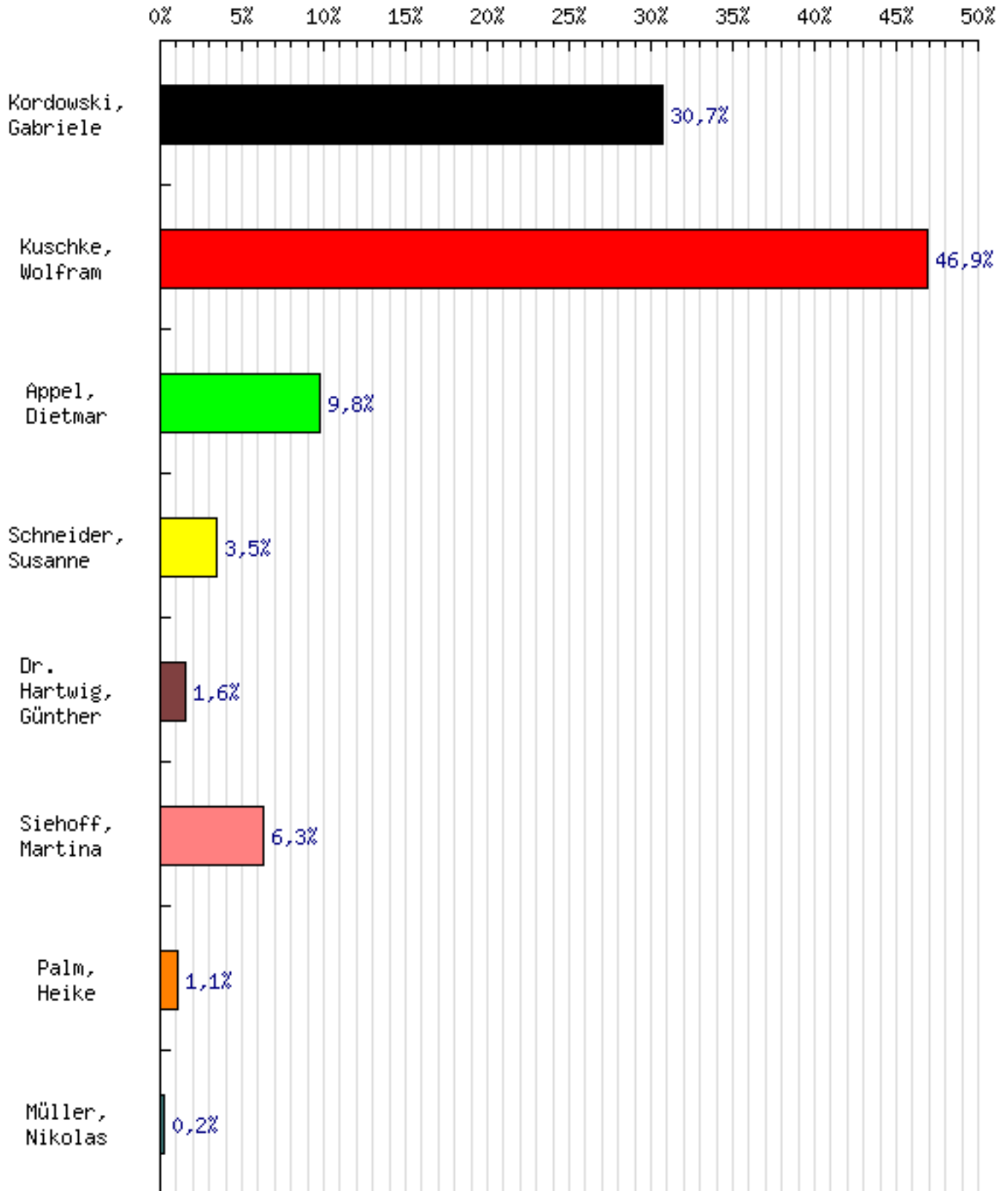
Landtagswahl 2010

Sonstiges Kommunalwahlbezirk 09 (ohne Briefwahl)

Erststimme

Zwischenergebnis (09.05.2010 19:20:21)

Eingang: 2 von 2 Wahlbezirken (100%)



Aufgrund von Rundungsdifferenzen ist es möglich, dass in der Summierung nicht genau 100% erreicht werden.

Landtagswahl 2010
 Sonstiges Kommunalwahlbezirk 09 (ohne Briefwahl)
 Zweitstimme
Zwischenergebnis (09.05.2010 19:20:21)
Eingang: 2 von 2 Wahlbezirken (100%)

Merkmal	Anzahl	%
Wahlberechtigte	2.055	X
Wählerinnen und Wähler	912	44,4
darunter Briefwähler	2	0,2
ungültige Stimmen	21	2,3
gültige Stimmen	891	97,7
davon für		
CDU	251	28,2
SPD	384	43,1
GRÜNE	100	11,2
FDP	47	5,3
NPD	13	1,5
DIE LINKE	66	7,4
REP	1	0,1
ödp	1	0,1
BüSo	0	0,0
PBC	0	0,0
Die Tierschutzpartei	6	0,7
FAMILIE	3	0,3
Die PARTEI	1	0,1
ZENTRUM	2	0,2
BGD	0	0,0
AUF	0	0,0
PIRATEN	10	1,1
ddp	0	0,0
Freie Union	0	0,0
RENTNER	3	0,3
pro NRW	2	0,2
DIE VIOLETTEN	1	0,1
BIG	0	0,0
Volksabstimmung	0	0,0
FBI/ Freie Wähler	0	0,0

Aufgrund von Rundungsdifferenzen ist es möglich, dass in der Summierung nicht genau 100% erreicht werden.

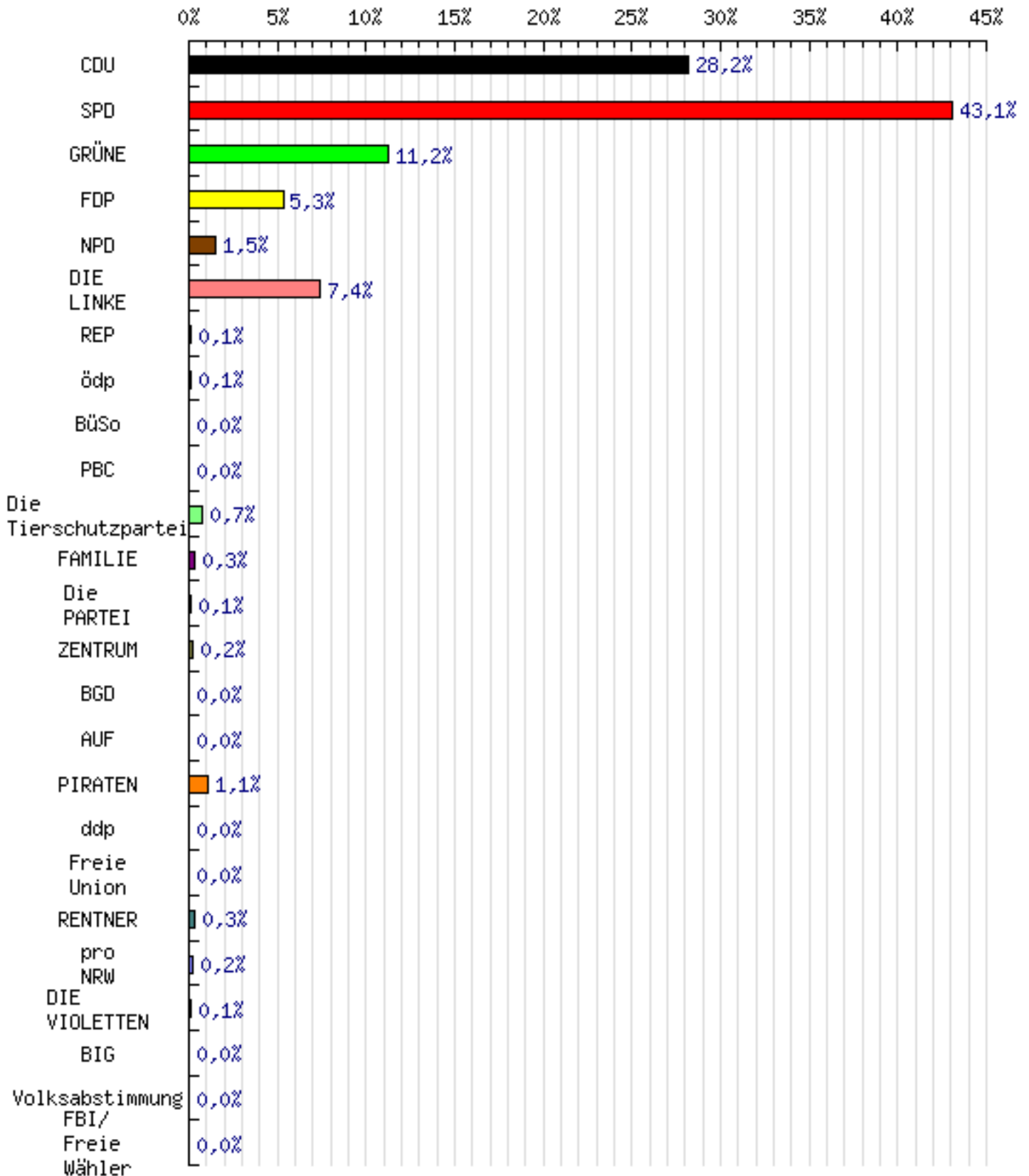
Landtagswahl 2010

Sonstiges Kommunalwahlbezirk 09 (ohne Briefwahl)

Zweitstimme

Zwischenergebnis (09.05.2010 19:20:21)

Eingang: 2 von 2 Wahlbezirken (100%)



Aufgrund von Rundungsdifferenzen ist es möglich, dass in der Summierung nicht genau 100% erreicht werden.

Landtagswahl 2010
Sonstiges Kommunalwahlbezirk 10 (ohne Briefwahl)
Erststimme
Zwischenergebnis (09.05.2010 19:42:27)
Eingang: 2 von 2 Wahlbezirken (100%)

Merkmal	Anzahl	%
Wahlberechtigte	2.233	X
Wählerinnen und Wähler	977	43,8
darunter Briefwähler	0	X
ungültige Stimmen	10	1,0
gültige Stimmen	967	99,0
davon für		
Kordowski, Gabriele (CDU)	282	29,2
Kuschke, Wolfram (SPD)	449	46,4
Appel, Dietmar (GRÜNE)	99	10,2
Schneider, Susanne (FDP)	37	3,8
Dr. Hartwig, Günther (NPD)	21	2,2
Siehoff, Martina (DIE LINKE)	60	6,2
Palm, Heike (PIRATEN)	18	1,9
Müller, Nikolas (RENTNER)	1	0,1

Aufgrund von Rundungsdifferenzen ist es möglich, dass in der Summierung nicht genau 100% erreicht werden.

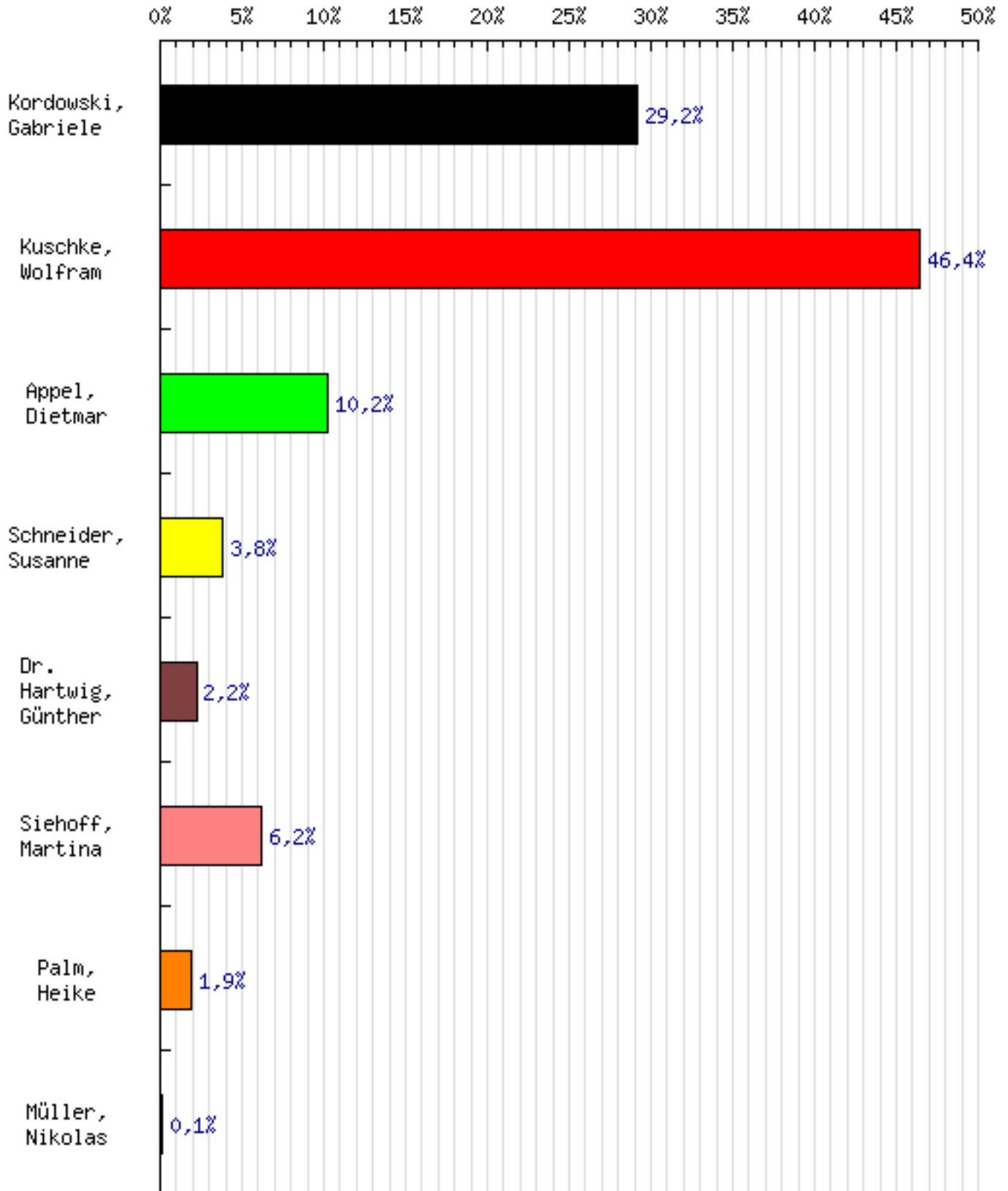
Landtagswahl 2010

Sonstiges Kommunalwahlbezirk 10 (ohne Briefwahl)

Erststimme

Zwischenergebnis (09.05.2010 19:42:27)

Eingang: 2 von 2 Wahlbezirken (100%)



Aufgrund von Rundungsdifferenzen ist es möglich, dass in der Summierung nicht genau 100% erreicht werden.

Landtagswahl 2010
 Sonstiges Kommunalwahlbezirk 10 (ohne Briefwahl)
 Zweitstimme
Zwischenergebnis (09.05.2010 19:42:27)
Eingang: 2 von 2 Wahlbezirken (100%)

Merkmal	Anzahl	%
Wahlberechtigte	2.233	X
Wählerinnen und Wähler	977	43,8
darunter Briefwähler	0	X
ungültige Stimmen	9	0,9
gültige Stimmen	968	99,1
davon für		
CDU	244	25,2
SPD	410	42,4
GRÜNE	123	12,7
FDP	61	6,3
NPD	21	2,2
DIE LINKE	56	5,8
REP	3	0,3
ödp	0	0,0
BüSo	0	0,0
PBC	2	0,2
Die Tierschutzpartei	7	0,7
FAMILIE	5	0,5
Die PARTEI	0	0,0
ZENTRUM	1	0,1
BGD	0	0,0
AUF	0	0,0
PIRATEN	25	2,6
ddp	0	0,0
Freie Union	0	0,0
RENTNER	3	0,3
pro NRW	6	0,6
DIE VIOLETTEN	0	0,0
BIG	1	0,1
Volksabstimmung	0	0,0
FBI/ Freie Wähler	0	0,0

Aufgrund von Rundungsdifferenzen ist es möglich, dass in der Summierung nicht genau 100% erreicht werden.

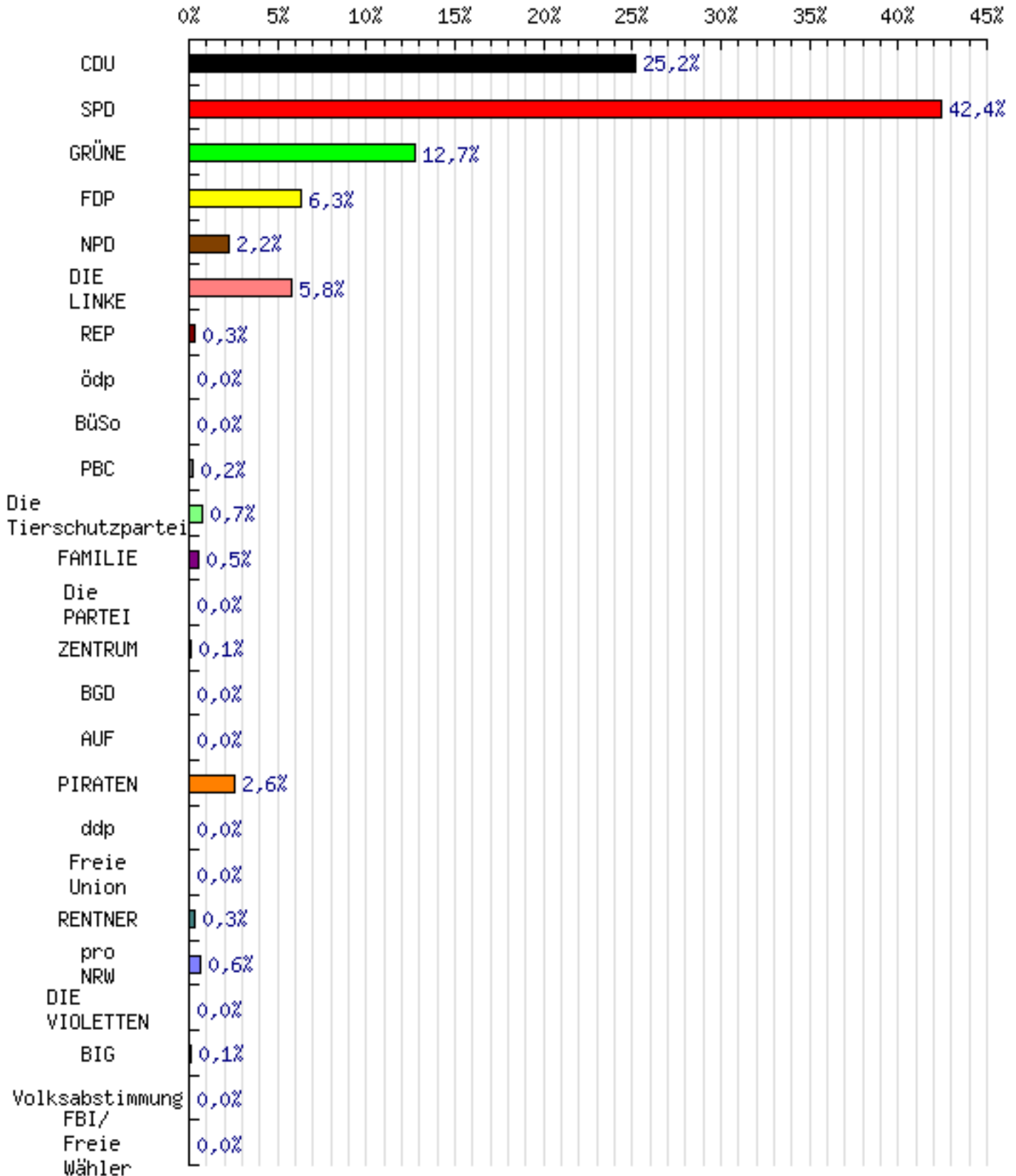
Landtagswahl 2010

Sonstiges Kommunalwahlbezirk 10 (ohne Briefwahl)

Zweitstimme

Zwischenergebnis (09.05.2010 19:42:27)

Eingang: 2 von 2 Wahlbezirken (100%)



Aufgrund von Rundungsdifferenzen ist es möglich, dass in der Summierung nicht genau 100% erreicht werden.

Landtagswahl 2010
Sonstiges Kommunalwahlbezirk 11 (ohne Briefwahl)
Erststimme

Zwischenergebnis (09.05.2010 19:15:31)

Eingang: 2 von 2 Wahlbezirken (100%)

Merkmal	Anzahl	%
Wahlberechtigte	1.838	X
Wählerinnen und Wähler	727	39,6
darunter Briefwähler	0	X
ungültige Stimmen	6	0,8
gültige Stimmen	721	99,2
davon für		
Kordowski, Gabriele (CDU)	202	28,0
Kuschke, Wolfram (SPD)	331	45,9
Appel, Dietmar (GRÜNE)	94	13,0
Schneider, Susanne (FDP)	28	3,9
Dr. Hartwig, Günther (NPD)	9	1,2
Siehoff, Martina (DIE LINKE)	39	5,4
Palm, Heike (PIRATEN)	17	2,4
Müller, Nikolas (RENTNER)	1	0,1

Aufgrund von Rundungsdifferenzen ist es möglich, dass in der Summierung nicht genau 100% erreicht werden.

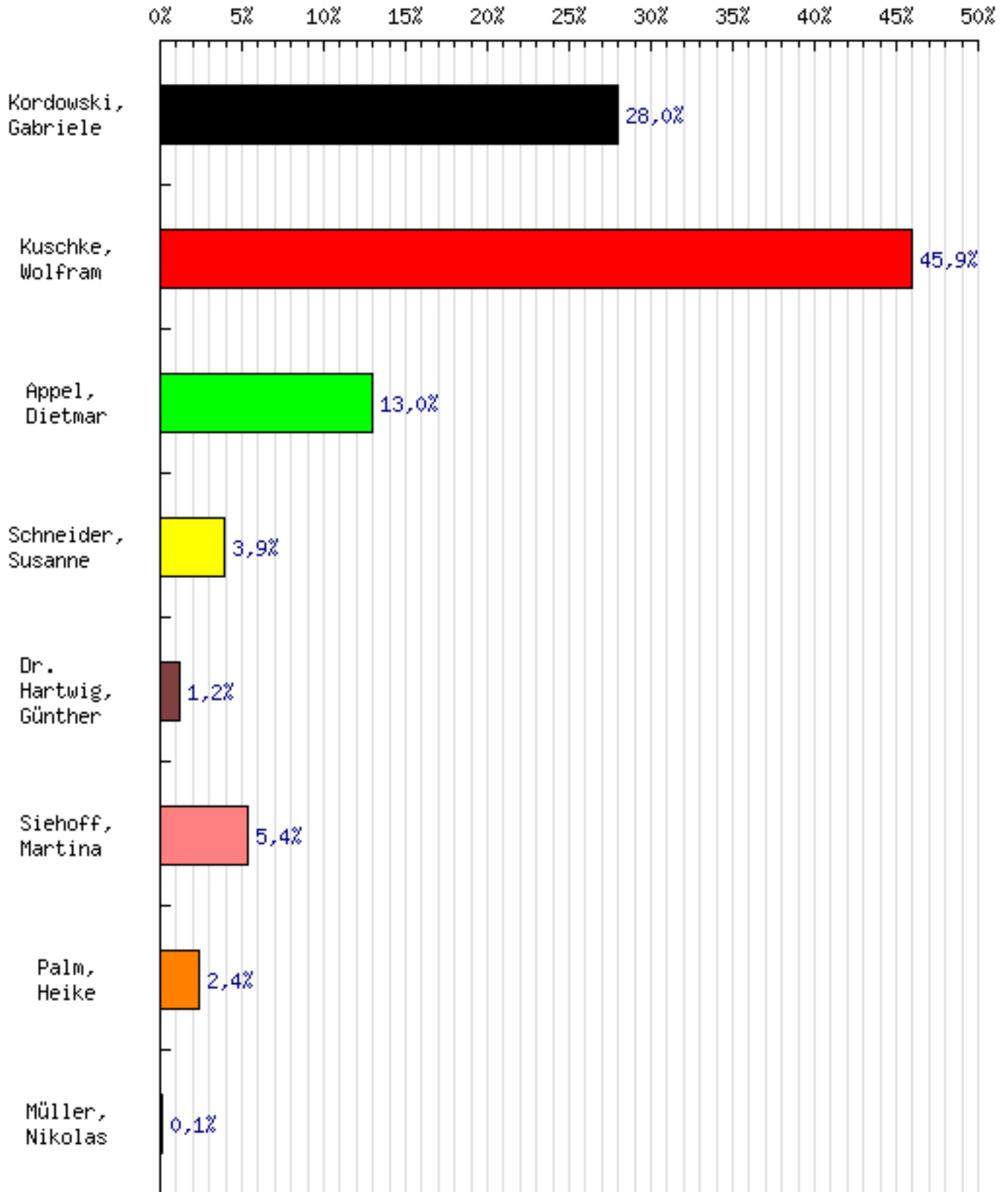
Landtagswahl 2010

Sonstiges Kommunalwahlbezirk 11 (ohne Briefwahl)

Erststimme

Zwischenergebnis (09.05.2010 19:15:31)

Eingang: 2 von 2 Wahlbezirken (100%)



Aufgrund von Rundungsdifferenzen ist es möglich, dass in der Summierung nicht genau 100% erreicht werden.

Landtagswahl 2010
 Sonstiges Kommunalwahlbezirk 11 (ohne Briefwahl)
 Zweitstimme
Zwischenergebnis (09.05.2010 19:15:31)
Eingang: 2 von 2 Wahlbezirken (100%)

Merkmal	Anzahl	%
Wahlberechtigte	1.838	X
Wählerinnen und Wähler	727	39,6
darunter Briefwähler	0	X
ungültige Stimmen	5	0,7
gültige Stimmen	722	99,3
davon für		
CDU	179	24,8
SPD	285	39,5
GRÜNE	128	17,7
FDP	41	5,7
NPD	9	1,2
DIE LINKE	43	6,0
REP	0	0,0
ödp	0	0,0
BüSo	1	0,1
PBC	1	0,1
Die Tierschutzpartei	5	0,7
FAMILIE	5	0,7
Die PARTEI	1	0,1
ZENTRUM	0	0,0
BGD	0	0,0
AUF	0	0,0
PIRATEN	16	2,2
ddp	0	0,0
Freie Union	0	0,0
RENTNER	1	0,1
pro NRW	6	0,8
DIE VIOLETTEN	0	0,0
BIG	0	0,0
Volksabstimmung	1	0,1
FBI/ Freie Wähler	0	0,0

Aufgrund von Rundungsdifferenzen ist es möglich, dass in der Summierung nicht genau 100% erreicht werden.

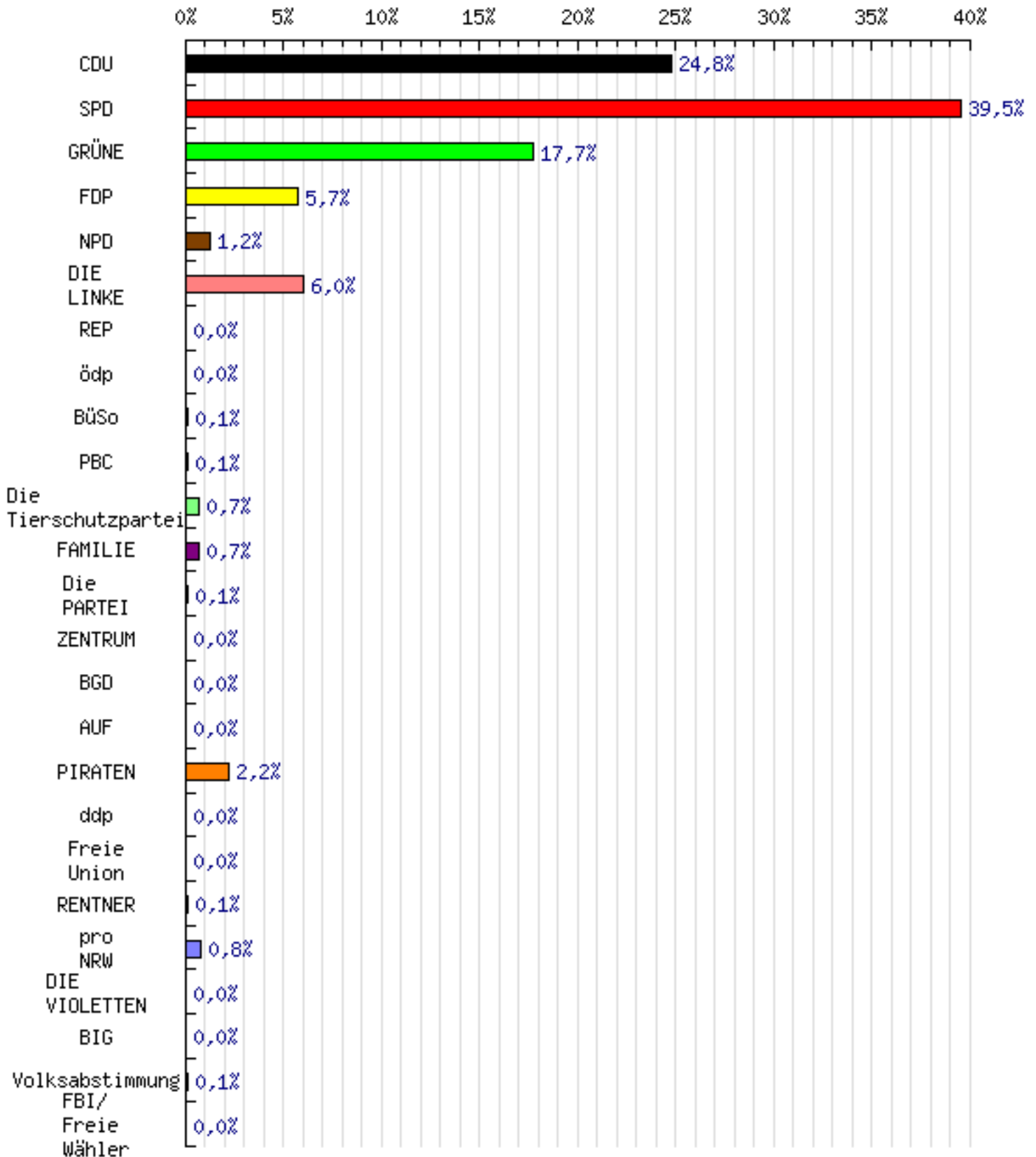
Landtagswahl 2010

Sonstiges Kommunalwahlbezirk 11 (ohne Briefwahl)

Zweitstimme

Zwischenergebnis (09.05.2010 19:15:31)

Eingang: 2 von 2 Wahlbezirken (100%)



Aufgrund von Rundungsdifferenzen ist es möglich, dass in der Summierung nicht genau 100% erreicht werden.

Landtagswahl 2010
Sonstiges Kommunalwahlbezirk 12 (ohne Briefwahl)
Erststimme

Zwischenergebnis (09.05.2010 19:27:55)

Eingang: 2 von 2 Wahlbezirken (100%)

Merkmal	Anzahl	%
Wahlberechtigte	2.376	X
Wählerinnen und Wähler	1.168	49,2
darunter Briefwähler	1	0,1
ungültige Stimmen	15	1,3
gültige Stimmen	1.153	98,7
davon für		
Kordowski, Gabriele (CDU)	363	31,5
Kuschke, Wolfram (SPD)	479	41,5
Appel, Dietmar (GRÜNE)	145	12,6
Schneider, Susanne (FDP)	55	4,8
Dr. Hartwig, Günther (NPD)	8	0,7
Siehoff, Martina (DIE LINKE)	69	6,0
Palm, Heike (PIRATEN)	31	2,7
Müller, Nikolas (RENTNER)	3	0,3

Aufgrund von Rundungsdifferenzen ist es möglich, dass in der Summierung nicht genau 100% erreicht werden.

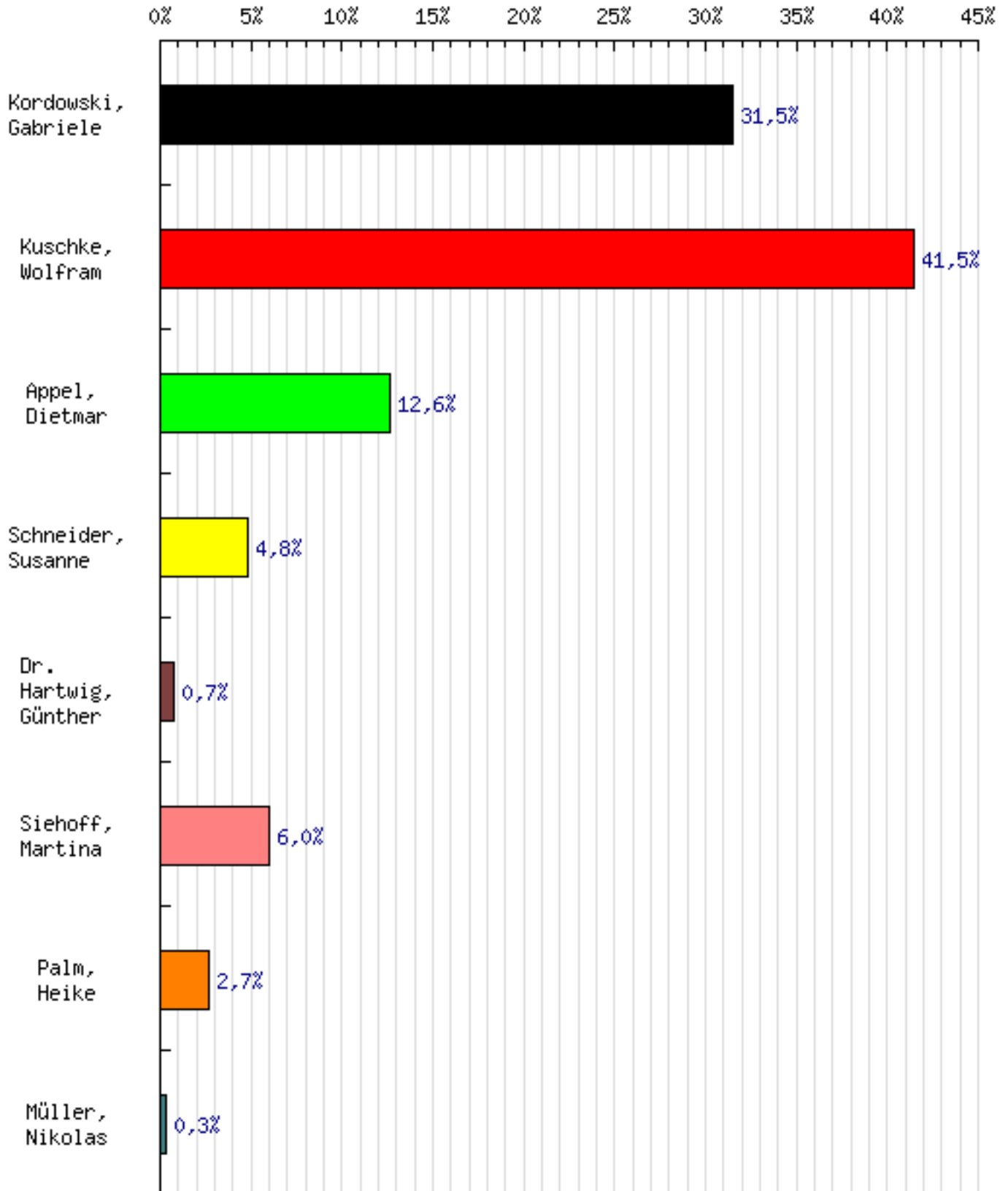
Landtagswahl 2010

Sonstiges Kommunalwahlbezirk 12 (ohne Briefwahl)

Erststimme

Zwischenergebnis (09.05.2010 19:27:55)

Eingang: 2 von 2 Wahlbezirken (100%)



Aufgrund von Rundungsdifferenzen ist es möglich, dass in der Summierung nicht genau 100% erreicht werden.

Landtagswahl 2010
 Sonstiges Kommunalwahlbezirk 12 (ohne Briefwahl)
 Zweitstimme
Zwischenergebnis (09.05.2010 19:27:55)
Eingang: 2 von 2 Wahlbezirken (100%)

Merkmal	Anzahl	%
Wahlberechtigte	2.376	X
Wählerinnen und Wähler	1.168	49,2
darunter Briefwähler	1	0,1
ungültige Stimmen	13	1,1
gültige Stimmen	1.155	98,9
davon für		
CDU	336	29,1
SPD	452	39,1
GRÜNE	140	12,1
FDP	75	6,5
NPD	7	0,6
DIE LINKE	79	6,8
REP	2	0,2
ödp	1	0,1
BüSo	1	0,1
PBC	0	0,0
Die Tierschutzpartei	2	0,2
FAMILIE	3	0,3
Die PARTEI	21	1,8
ZENTRUM	0	0,0
BGD	0	0,0
AUF	2	0,2
PIRATEN	23	2,0
ddp	0	0,0
Freie Union	0	0,0
RENTNER	3	0,3
pro NRW	5	0,4
DIE VIOLETTEN	2	0,2
BIG	0	0,0
Volksabstimmung	0	0,0
FBI/ Freie Wähler	1	0,1

Aufgrund von Rundungsdifferenzen ist es möglich, dass in der Summierung nicht genau 100% erreicht werden.

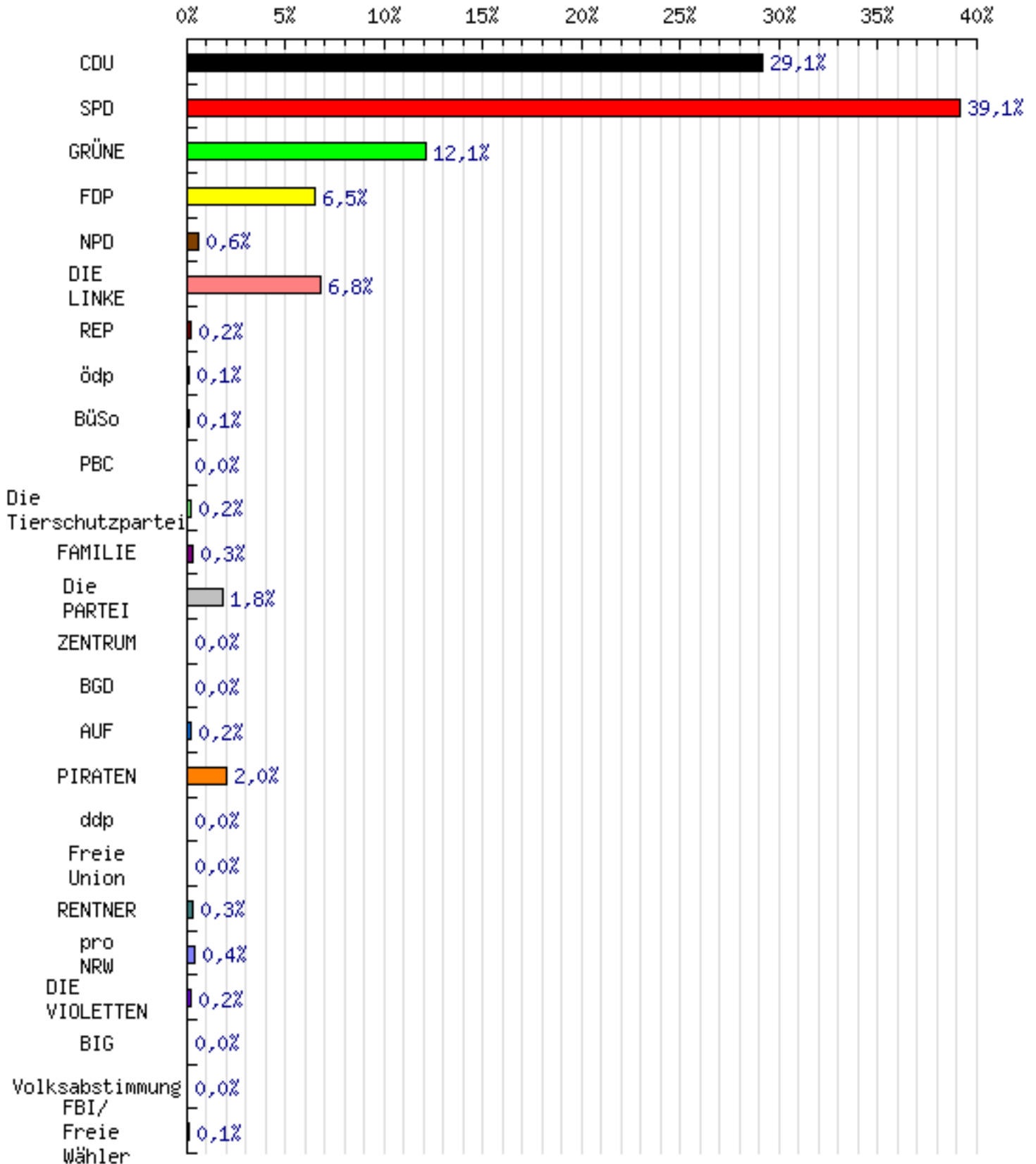
Landtagswahl 2010

Sonstiges Kommunalwahlbezirk 12 (ohne Briefwahl)

Zweitstimme

Zwischenergebnis (09.05.2010 19:27:55)

Eingang: 2 von 2 Wahlbezirken (100%)



Aufgrund von Rundungsdifferenzen ist es möglich, dass in der Summierung nicht genau 100% erreicht werden.

Landtagswahl 2010
Sonstiges Kommunalwahlbezirk 13 (ohne Briefwahl)
Erststimme

Zwischenergebnis (09.05.2010 19:18:14)

Eingang: 2 von 2 Wahlbezirken (100%)

Merkmal	Anzahl	%
Wahlberechtigte	1.895	X
Wählerinnen und Wähler	787	41,5
darunter Briefwähler	0	X
ungültige Stimmen	18	2,3
gültige Stimmen	769	97,7
davon für		
Kordowski, Gabriele (CDU)	204	26,5
Kuschke, Wolfram (SPD)	390	50,7
Appel, Dietmar (GRÜNE)	81	10,5
Schneider, Susanne (FDP)	23	3,0
Dr. Hartwig, Günther (NPD)	16	2,1
Siehoff, Martina (DIE LINKE)	36	4,7
Palm, Heike (PIRATEN)	16	2,1
Müller, Nikolas (RENTNER)	3	0,4

Aufgrund von Rundungsdifferenzen ist es möglich, dass in der Summierung nicht genau 100% erreicht werden.

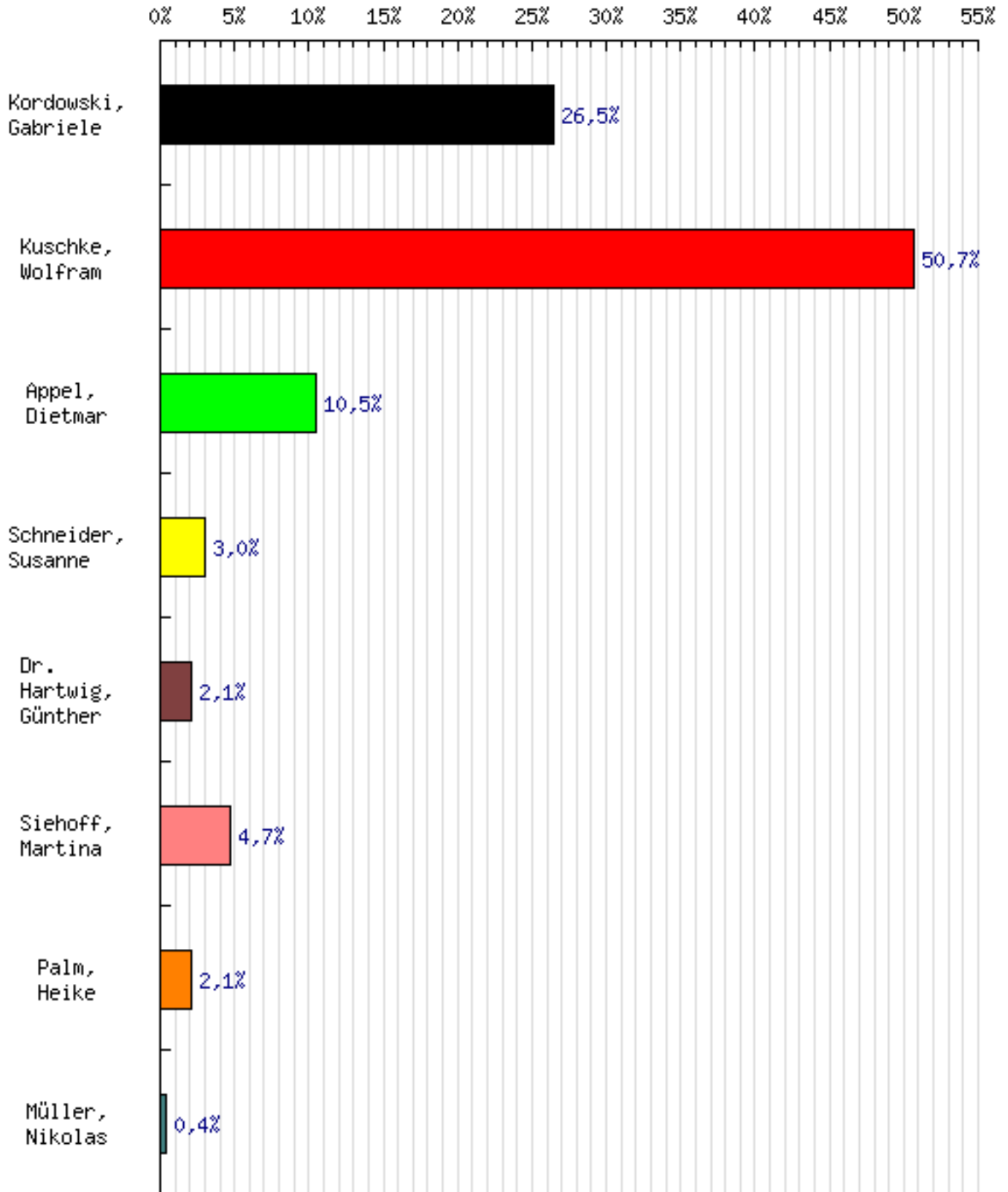
Landtagswahl 2010

Sonstiges Kommunalwahlbezirk 13 (ohne Briefwahl)

Erststimme

Zwischenergebnis (09.05.2010 19:18:14)

Eingang: 2 von 2 Wahlbezirken (100%)



Aufgrund von Rundungsdifferenzen ist es möglich, dass in der Summierung nicht genau 100% erreicht werden.

Landtagswahl 2010
 Sonstiges Kommunalwahlbezirk 13 (ohne Briefwahl)
 Zweitstimme
Zwischenergebnis (09.05.2010 19:18:14)
Eingang: 2 von 2 Wahlbezirken (100%)

Merkmal	Anzahl	%
Wahlberechtigte	1.895	X
Wählerinnen und Wähler	787	41,5
darunter Briefwähler	0	X
ungültige Stimmen	14	1,8
gültige Stimmen	773	98,2
davon für		
CDU	193	25,0
SPD	346	44,8
GRÜNE	100	12,9
FDP	43	5,6
NPD	13	1,7
DIE LINKE	46	6,0
REP	0	0,0
ödp	0	0,0
BüSo	0	0,0
PBC	1	0,1
Die Tierschutzpartei	6	0,8
FAMILIE	0	0,0
Die PARTEI	1	0,1
ZENTRUM	0	0,0
BGD	2	0,3
AUF	1	0,1
PIRATEN	18	2,3
ddp	0	0,0
Freie Union	0	0,0
RENTNER	2	0,3
pro NRW	0	0,0
DIE VIOLETTEN	0	0,0
BIG	0	0,0
Volksabstimmung	1	0,1
FBI/ Freie Wähler	0	0,0

Aufgrund von Rundungsdifferenzen ist es möglich, dass in der Summierung nicht genau 100% erreicht werden.

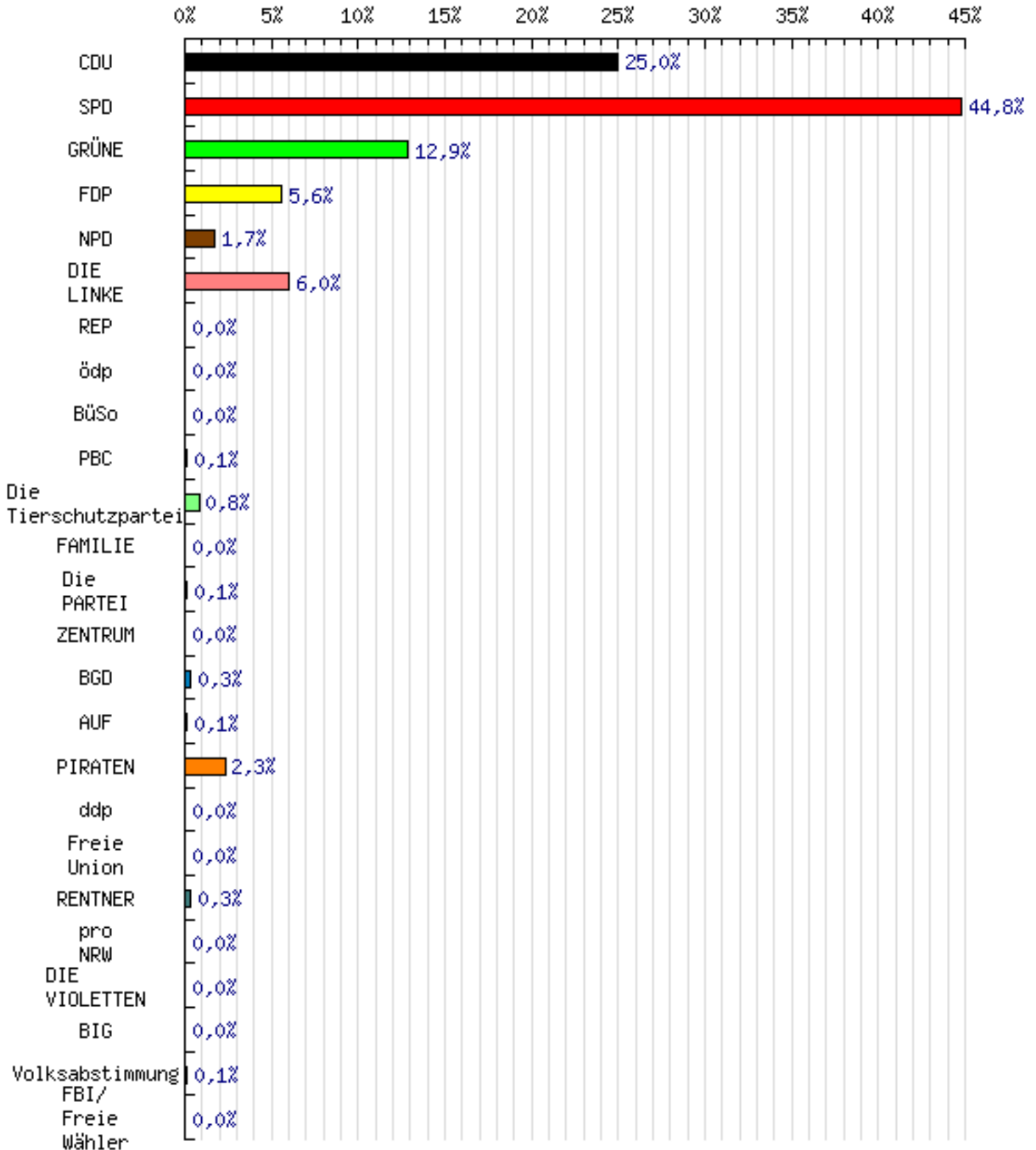
Landtagswahl 2010

Sonstiges Kommunalwahlbezirk 13 (ohne Briefwahl)

Zweitstimme

Zwischenergebnis (09.05.2010 19:18:14)

Eingang: 2 von 2 Wahlbezirken (100%)



Aufgrund von Rundungsdifferenzen ist es möglich, dass in der Summierung nicht genau 100% erreicht werden.

Landtagswahl 2010
Sonstiges Kommunalwahlbezirk 14 (ohne Briefwahl)
Erststimme

Zwischenergebnis (09.05.2010 19:07:42)

Eingang: 2 von 2 Wahlbezirken (100%)

Merkmal	Anzahl	%
Wahlberechtigte	1.954	X
Wählerinnen und Wähler	829	42,4
darunter Briefwähler	0	X
ungültige Stimmen	9	1,1
gültige Stimmen	820	98,9
davon für		
Kordowski, Gabriele (CDU)	273	33,3
Kuschke, Wolfram (SPD)	356	43,4
Appel, Dietmar (GRÜNE)	94	11,5
Schneider, Susanne (FDP)	23	2,8
Dr. Hartwig, Günther (NPD)	16	2,0
Siehoff, Martina (DIE LINKE)	43	5,2
Palm, Heike (PIRATEN)	9	1,1
Müller, Nikolas (RENTNER)	6	0,7

Aufgrund von Rundungsdifferenzen ist es möglich, dass in der Summierung nicht genau 100% erreicht werden.

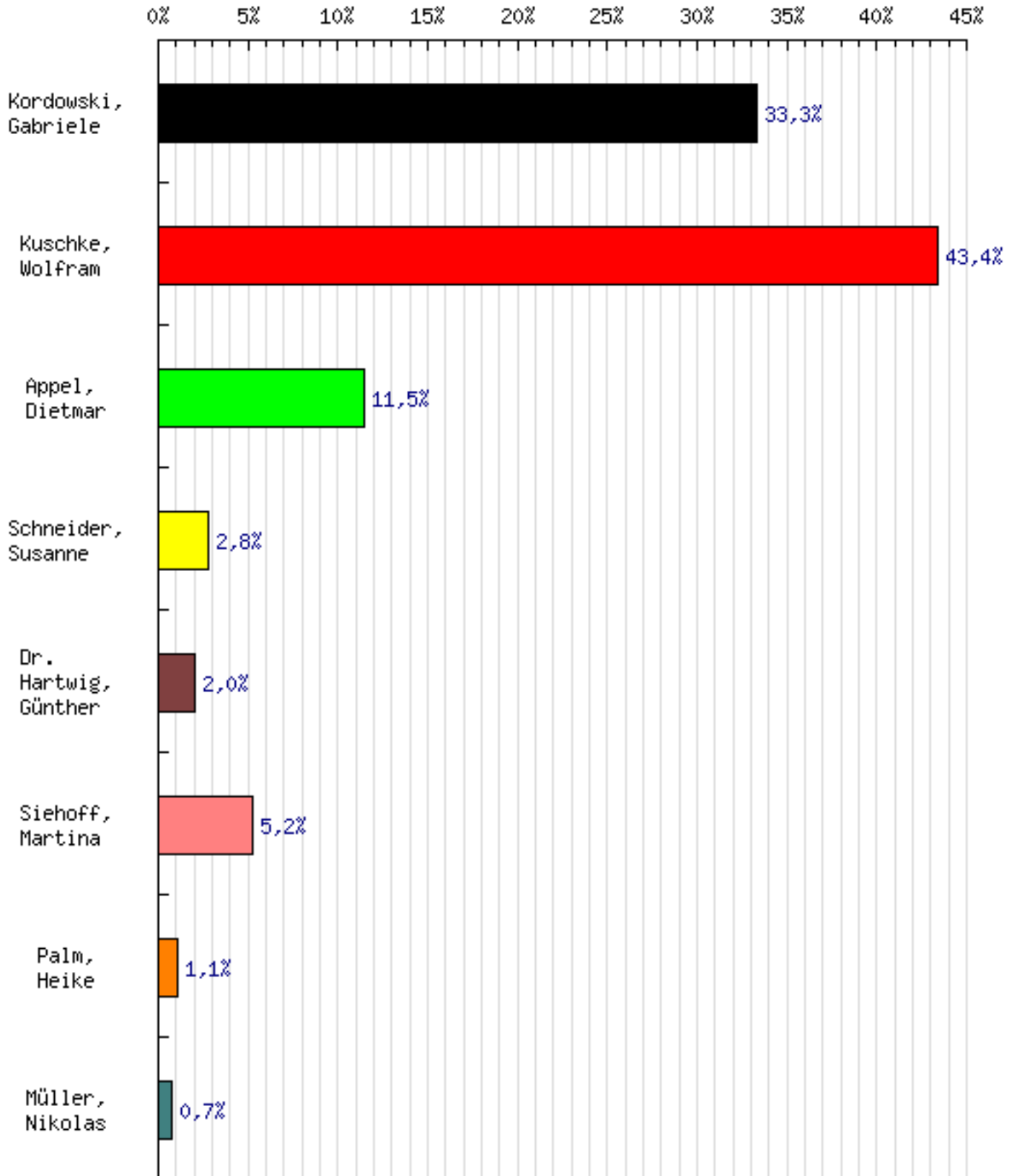
Landtagswahl 2010

Sonstiges Kommunalwahlbezirk 14 (ohne Briefwahl)

Erststimme

Zwischenergebnis (09.05.2010 19:07:42)

Eingang: 2 von 2 Wahlbezirken (100%)



Aufgrund von Rundungsdifferenzen ist es möglich, dass in der Summierung nicht genau 100% erreicht werden.

Landtagswahl 2010
 Sonstiges Kommunalwahlbezirk 14 (ohne Briefwahl)
 Zweitstimme
Zwischenergebnis (09.05.2010 19:07:42)
Eingang: 2 von 2 Wahlbezirken (100%)

Merkmal	Anzahl	%
Wahlberechtigte	1.954	X
Wählerinnen und Wähler	829	42,4
darunter Briefwähler	0	X
ungültige Stimmen	8	1,0
gültige Stimmen	821	99,0
davon für		
CDU	250	30,5
SPD	322	39,2
GRÜNE	113	13,8
FDP	43	5,2
NPD	12	1,5
DIE LINKE	42	5,1
REP	0	0,0
ödp	0	0,0
BüSo	0	0,0
PBC	0	0,0
Die Tierschutzpartei	2	0,2
FAMILIE	3	0,4
Die PARTEI	1	0,1
ZENTRUM	0	0,0
BGD	0	0,0
AUF	1	0,1
PIRATEN	14	1,7
ddp	1	0,1
Freie Union	0	0,0
RENTNER	8	1,0
pro NRW	7	0,9
DIE VIOLETTEN	0	0,0
BIG	0	0,0
Volksabstimmung	1	0,1
FBI/ Freie Wähler	1	0,1

Aufgrund von Rundungsdifferenzen ist es möglich, dass in der Summierung nicht genau 100% erreicht werden.

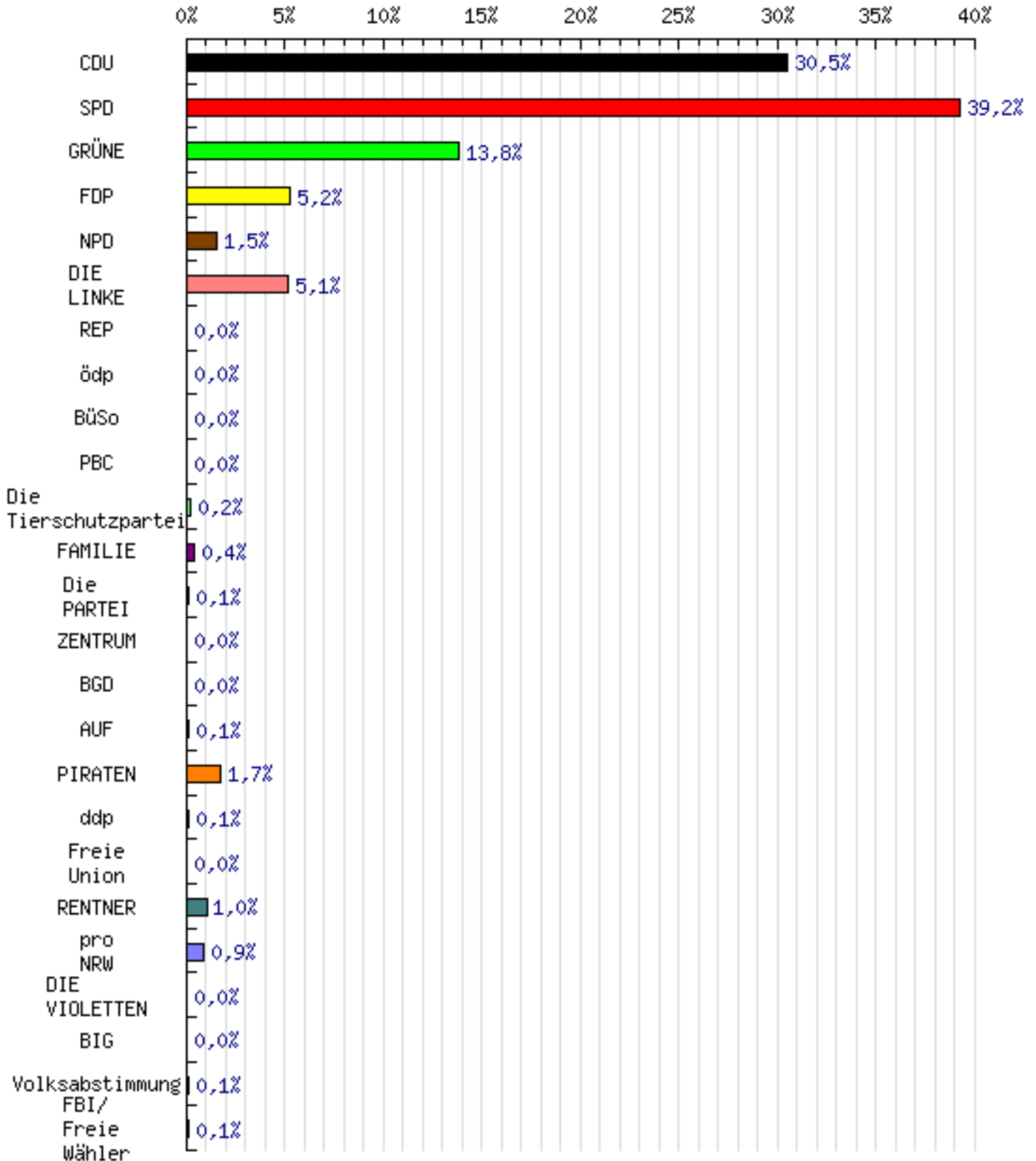
Landtagswahl 2010

Sonstiges Kommunalwahlbezirk 14 (ohne Briefwahl)

Zweitstimme

Zwischenergebnis (09.05.2010 19:07:42)

Eingang: 2 von 2 Wahlbezirken (100%)



Aufgrund von Rundungsdifferenzen ist es möglich, dass in der Summierung nicht genau 100% erreicht werden.

Landtagswahl 2010
Sonstiges Kommunalwahlbezirk 15 (ohne Briefwahl)
Erststimme

Zwischenergebnis (09.05.2010 18:57:21)

Eingang: 2 von 2 Wahlbezirken (100%)

Merkmal	Anzahl	%
Wahlberechtigte	2.065	X
Wählerinnen und Wähler	1.049	50,8
darunter Briefwähler	0	X
ungültige Stimmen	9	0,9
gültige Stimmen	1.040	99,1
davon für		
Kordowski, Gabriele (CDU)	277	26,6
Kuschke, Wolfram (SPD)	519	49,9
Appel, Dietmar (GRÜNE)	116	11,2
Schneider, Susanne (FDP)	27	2,6
Dr. Hartwig, Günther (NPD)	28	2,7
Siehoff, Martina (DIE LINKE)	49	4,7
Palm, Heike (PIRATEN)	24	2,3
Müller, Nikolas (RENTNER)	0	0,0

Aufgrund von Rundungsdifferenzen ist es möglich, dass in der Summierung nicht genau 100% erreicht werden.

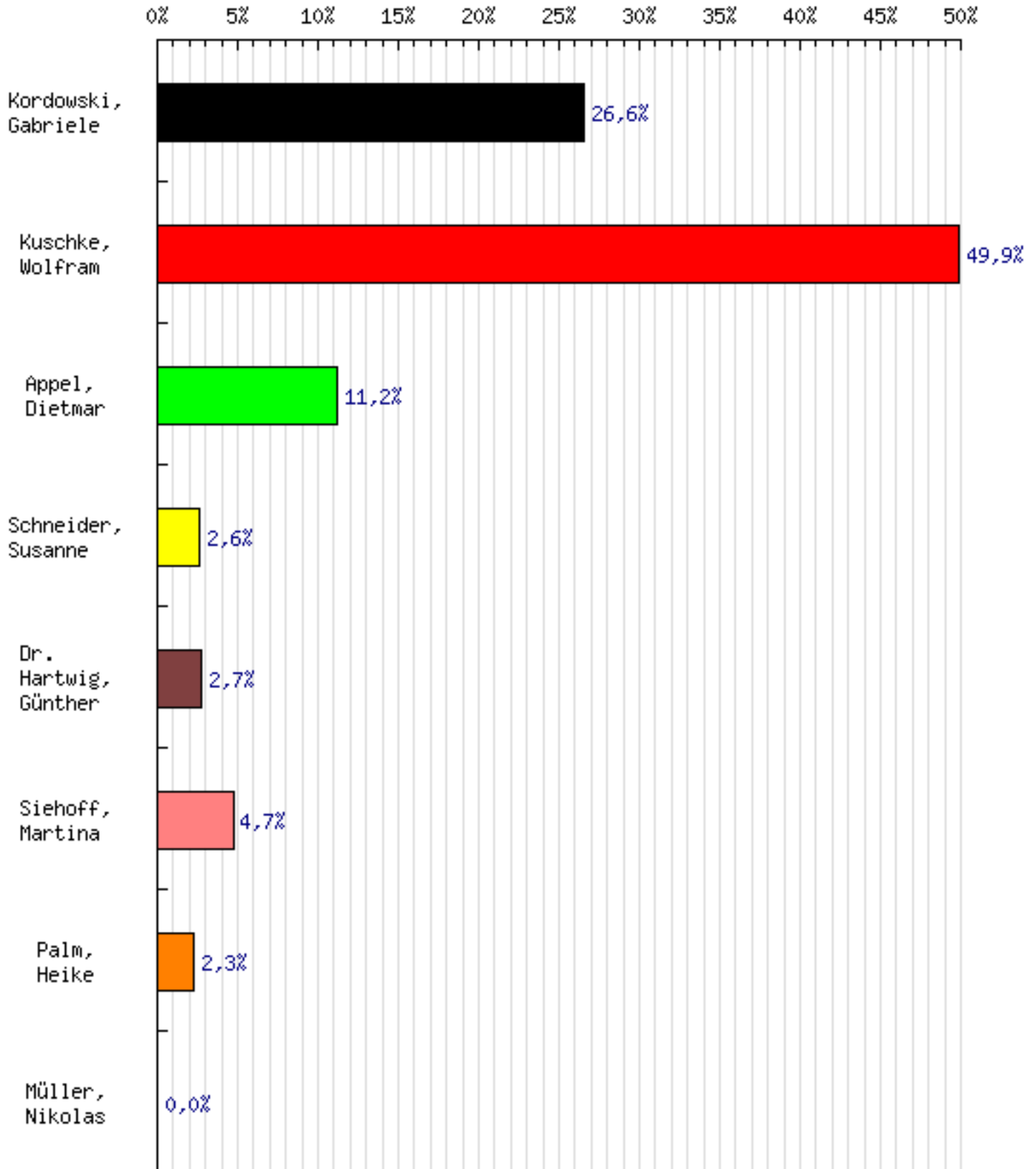
Landtagswahl 2010

Sonstiges Kommunalwahlbezirk 15 (ohne Briefwahl)

Erststimme

Zwischenergebnis (09.05.2010 18:57:21)

Eingang: 2 von 2 Wahlbezirken (100%)



Aufgrund von Rundungsdifferenzen ist es möglich, dass in der Summierung nicht genau 100% erreicht werden.

Landtagswahl 2010
 Sonstiges Kommunalwahlbezirk 15 (ohne Briefwahl)
 Zweitstimme
Zwischenergebnis (09.05.2010 18:57:21)
Eingang: 2 von 2 Wahlbezirken (100%)

Merkmal	Anzahl	%
Wahlberechtigte	2.065	X
Wählerinnen und Wähler	1.049	50,8
darunter Briefwähler	0	X
ungültige Stimmen	9	0,9
gültige Stimmen	1.040	99,1
davon für		
CDU	241	23,2
SPD	463	44,5
GRÜNE	142	13,7
FDP	48	4,6
NPD	27	2,6
DIE LINKE	57	5,5
REP	0	0,0
ödp	0	0,0
BüSo	0	0,0
PBC	1	0,1
Die Tierschutzpartei	4	0,4
FAMILIE	5	0,5
Die PARTEI	2	0,2
ZENTRUM	1	0,1
BGD	0	0,0
AUF	0	0,0
PIRATEN	25	2,4
ddp	0	0,0
Freie Union	0	0,0
RENTNER	5	0,5
pro NRW	11	1,1
DIE VIOLETTEN	1	0,1
BIG	6	0,6
Volksabstimmung	1	0,1
FBI/ Freie Wähler	0	0,0

Aufgrund von Rundungsdifferenzen ist es möglich, dass in der Summierung nicht genau 100% erreicht werden.

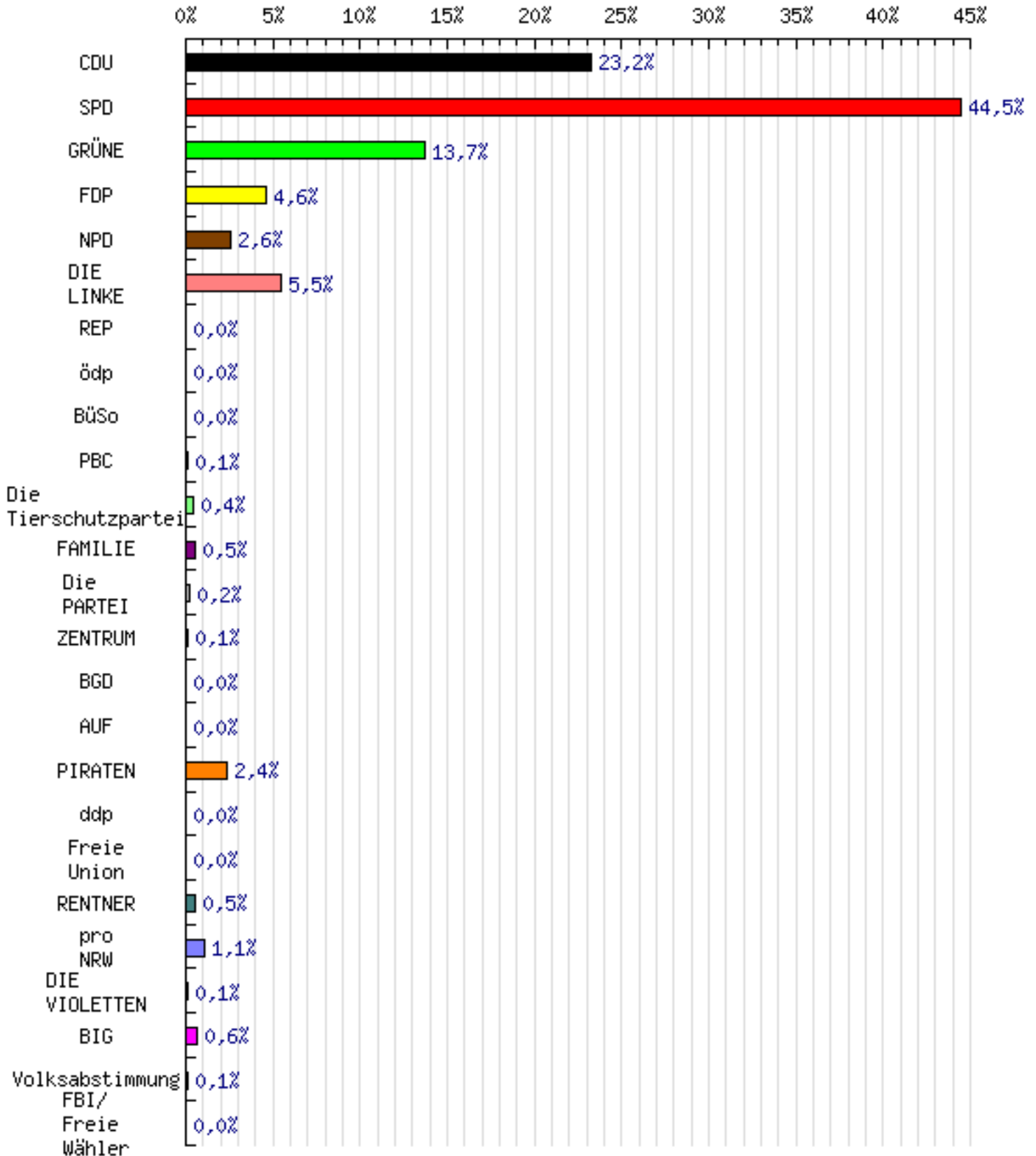
Landtagswahl 2010

Sonstiges Kommunalwahlbezirk 15 (ohne Briefwahl)

Zweitstimme

Zwischenergebnis (09.05.2010 18:57:21)

Eingang: 2 von 2 Wahlbezirken (100%)



Aufgrund von Rundungsdifferenzen ist es möglich, dass in der Summierung nicht genau 100% erreicht werden.

Landtagswahl 2010
Sonstiges Kommunalwahlbezirk 16 (ohne Briefwahl)
Erststimme

Zwischenergebnis (09.05.2010 19:43:25)

Eingang: 2 von 2 Wahlbezirken (100%)

Merkmal	Anzahl	%
Wahlberechtigte	1.847	X
Wählerinnen und Wähler	737	39,9
darunter Briefwähler	0	X
ungültige Stimmen	16	2,2
gültige Stimmen	721	97,8
davon für		
Kordowski, Gabriele (CDU)	205	28,4
Kuschke, Wolfram (SPD)	339	47,0
Appel, Dietmar (GRÜNE)	57	7,9
Schneider, Susanne (FDP)	23	3,2
Dr. Hartwig, Günther (NPD)	25	3,5
Siehoff, Martina (DIE LINKE)	53	7,4
Palm, Heike (PIRATEN)	9	1,2
Müller, Nikolas (RENTNER)	10	1,4

Aufgrund von Rundungsdifferenzen ist es möglich, dass in der Summierung nicht genau 100% erreicht werden.

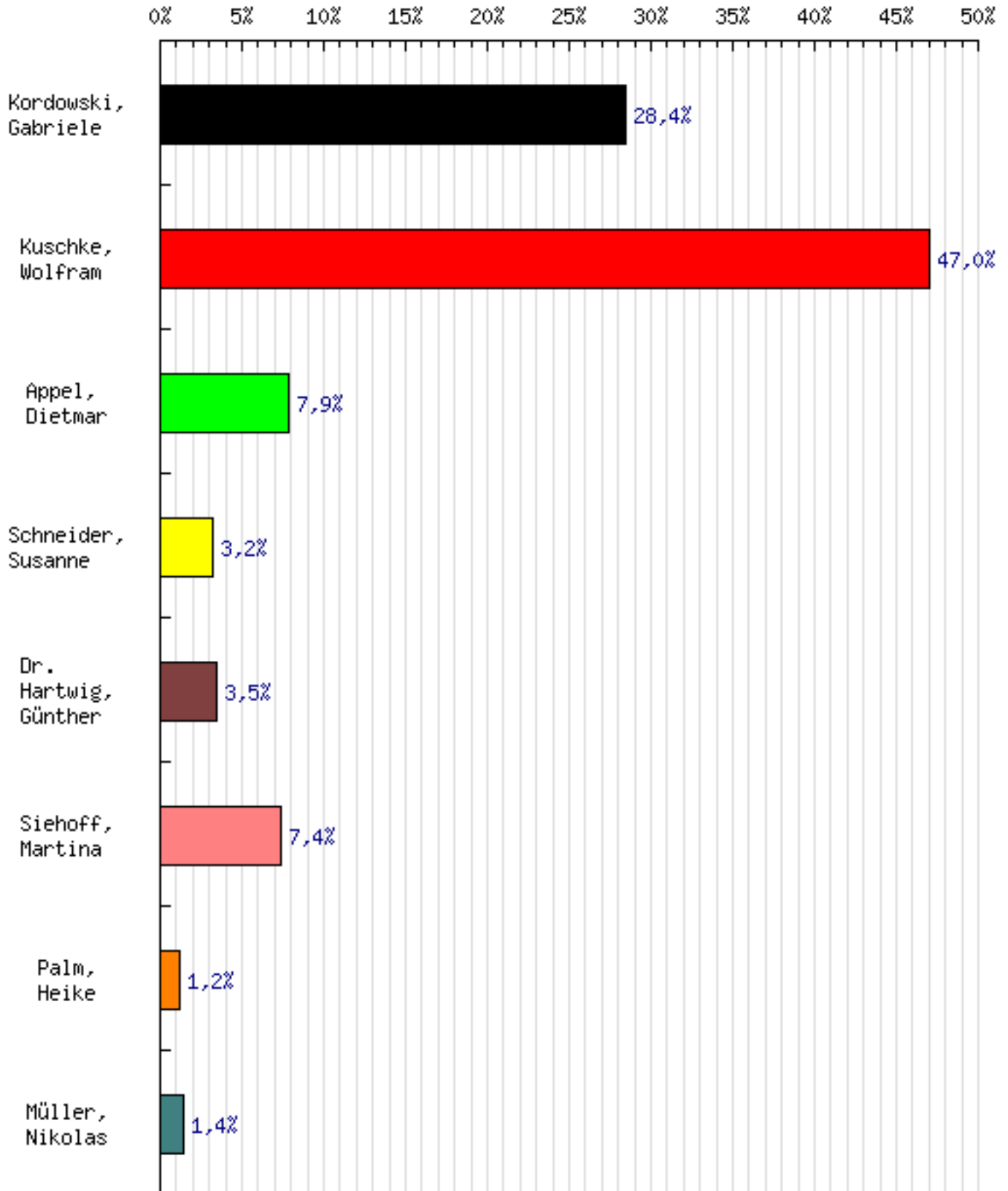
Landtagswahl 2010

Sonstiges Kommunalwahlbezirk 16 (ohne Briefwahl)

Erststimme

Zwischenergebnis (09.05.2010 19:43:25)

Eingang: 2 von 2 Wahlbezirken (100%)



Aufgrund von Rundungsdifferenzen ist es möglich, dass in der Summierung nicht genau 100% erreicht werden.

Landtagswahl 2010
 Sonstiges Kommunalwahlbezirk 16 (ohne Briefwahl)
 Zweitstimme
Zwischenergebnis (09.05.2010 19:43:25)
Eingang: 2 von 2 Wahlbezirken (100%)

Merkmal	Anzahl	%
Wahlberechtigte	1.847	X
Wählerinnen und Wähler	737	39,9
darunter Briefwähler	0	X
ungültige Stimmen	12	1,6
gültige Stimmen	725	98,4
davon für		
CDU	198	27,3
SPD	309	42,6
GRÜNE	67	9,2
FDP	33	4,6
NPD	20	2,8
DIE LINKE	57	7,9
REP	3	0,4
ödp	0	0,0
BüSo	0	0,0
PBC	0	0,0
Die Tierschutzpartei	0	0,0
FAMILIE	4	0,6
Die PARTEI	0	0,0
ZENTRUM	1	0,1
BGD	0	0,0
AUF	0	0,0
PIRATEN	11	1,5
ddp	0	0,0
Freie Union	0	0,0
RENTNER	10	1,4
pro NRW	5	0,7
DIE VIOLETTEN	0	0,0
BIG	4	0,6
Volksabstimmung	1	0,1
FBI/ Freie Wähler	2	0,3

Aufgrund von Rundungsdifferenzen ist es möglich, dass in der Summierung nicht genau 100% erreicht werden.

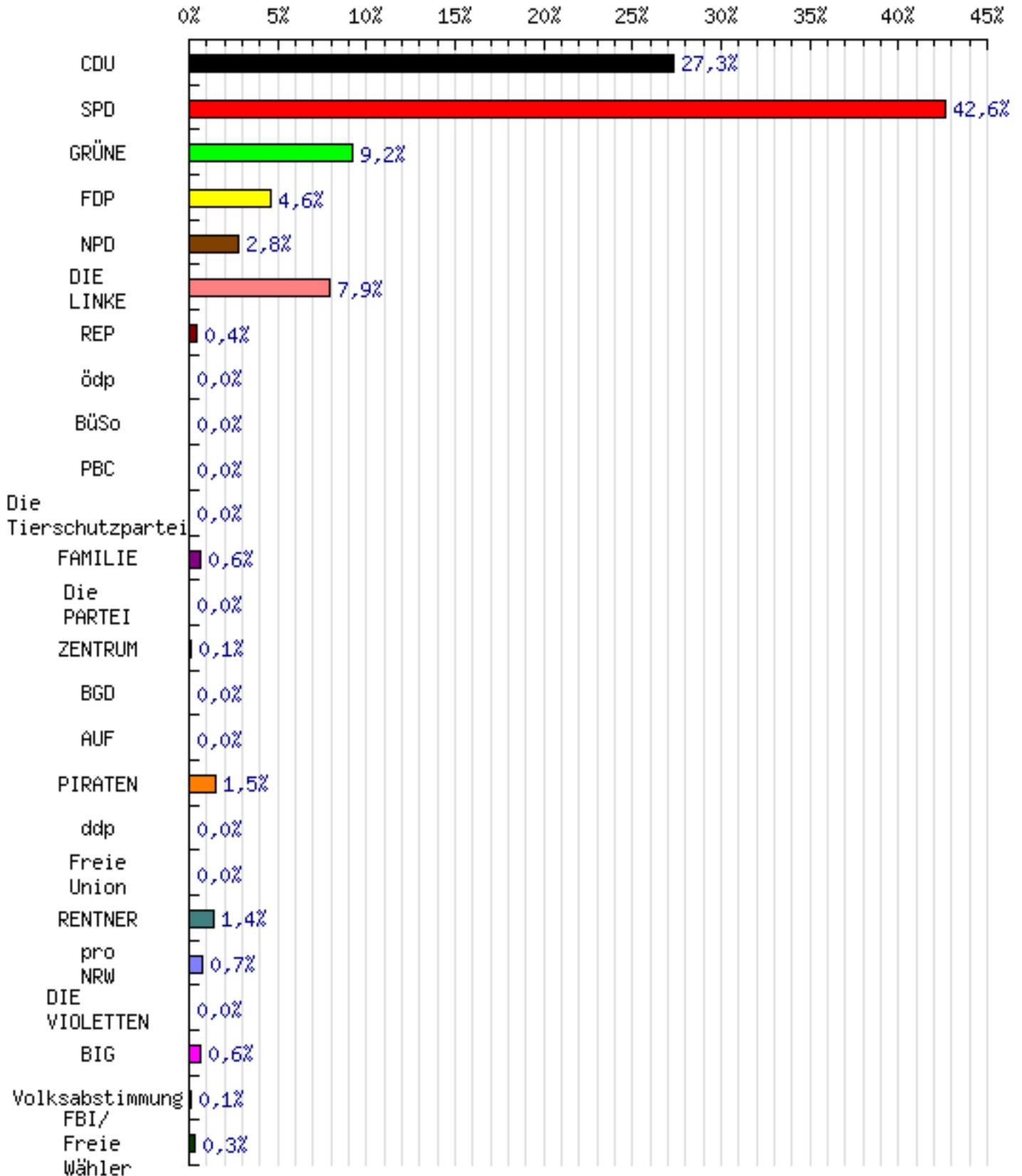
Landtagswahl 2010

Sonstiges Kommunalwahlbezirk 16 (ohne Briefwahl)

Zweitstimme

Zwischenergebnis (09.05.2010 19:43:25)

Eingang: 2 von 2 Wahlbezirken (100%)



Aufgrund von Rundungsdifferenzen ist es möglich, dass in der Summierung nicht genau 100% erreicht werden.

Landtagswahl 2010
 Sonstiges Kommunalwahlbezirk 17 (ohne Briefwahl)
 Erststimme
Zwischenergebnis (09.05.2010 19:21:01)
Eingang: 3 von 3 Wahlbezirken (100%)

Merkmal	Anzahl	%
Wahlberechtigte	1.888	X
Wählerinnen und Wähler	748	39,6
darunter Briefwähler	0	X
ungültige Stimmen	6	0,8
gültige Stimmen	742	99,2
davon für		
Kordowski, Gabriele (CDU)	239	32,2
Kuschke, Wolfram (SPD)	353	47,6
Appel, Dietmar (GRÜNE)	44	5,9
Schneider, Susanne (FDP)	21	2,8
Dr. Hartwig, Günther (NPD)	24	3,2
Siehoff, Martina (DIE LINKE)	47	6,3
Palm, Heike (PIRATEN)	7	0,9
Müller, Nikolas (RENTNER)	7	0,9

Aufgrund von Rundungsdifferenzen ist es möglich, dass in der Summierung nicht genau 100% erreicht werden.

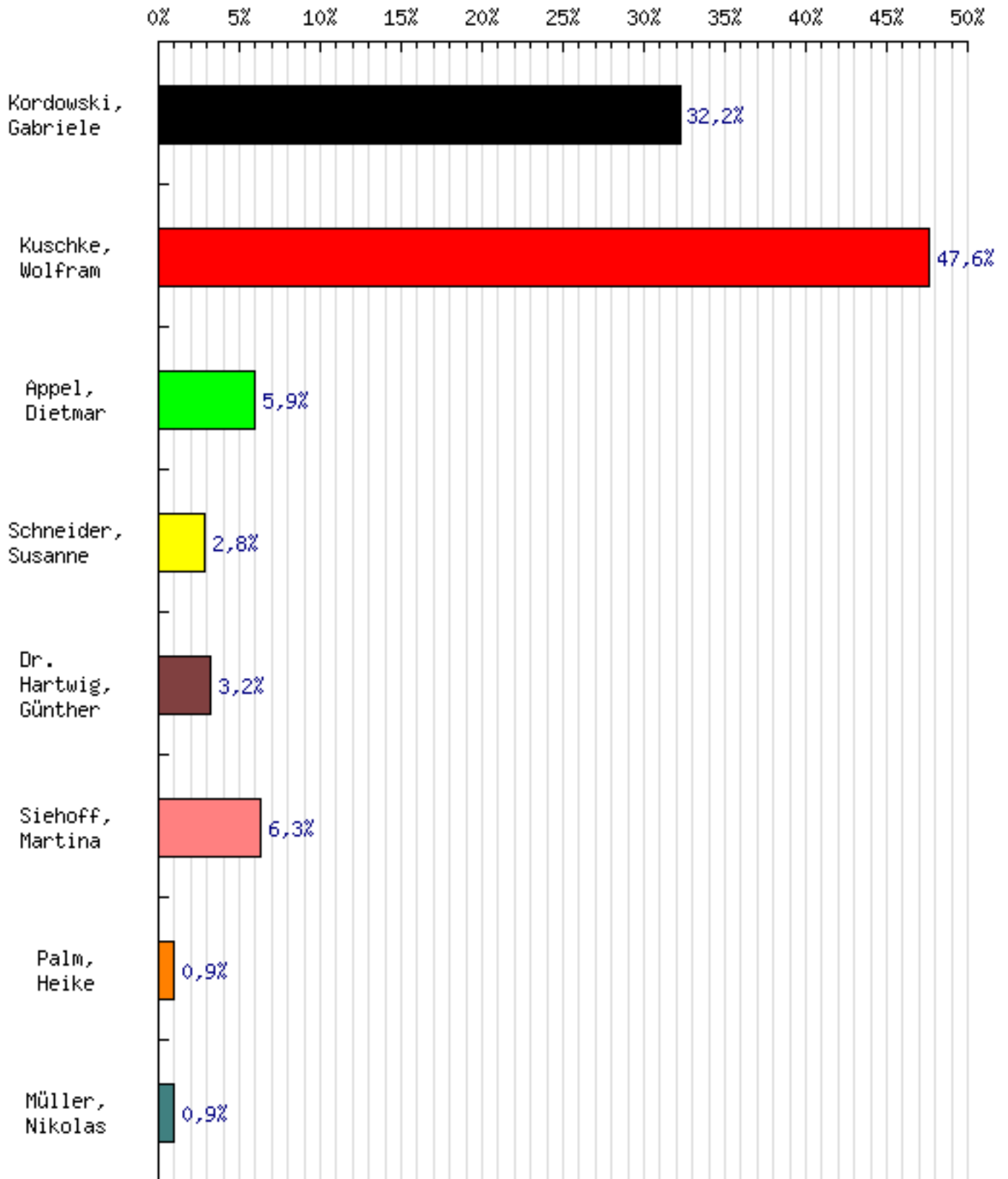
Landtagswahl 2010

Sonstiges Kommunalwahlbezirk 17 (ohne Briefwahl)

Erststimme

Zwischenergebnis (09.05.2010 19:21:01)

Eingang: 3 von 3 Wahlbezirken (100%)



Aufgrund von Rundungsdifferenzen ist es möglich, dass in der Summierung nicht genau 100% erreicht werden.

Landtagswahl 2010
 Sonstiges Kommunalwahlbezirk 17 (ohne Briefwahl)
 Zweitstimme
Zwischenergebnis (09.05.2010 19:21:01)
Eingang: 3 von 3 Wahlbezirken (100%)

Merkmal	Anzahl	%
Wahlberechtigte	1.888	X
Wählerinnen und Wähler	748	39,6
darunter Briefwähler	0	X
ungültige Stimmen	6	0,8
gültige Stimmen	742	99,2
davon für		
CDU	230	31,0
SPD	310	41,8
GRÜNE	70	9,4
FDP	27	3,6
NPD	15	2,0
DIE LINKE	48	6,5
REP	5	0,7
ödp	0	0,0
BüSo	1	0,1
PBC	0	0,0
Die Tierschutzpartei	4	0,5
FAMILIE	1	0,1
Die PARTEI	0	0,0
ZENTRUM	0	0,0
BGD	0	0,0
AUF	0	0,0
PIRATEN	11	1,5
ddp	0	0,0
Freie Union	1	0,1
RENTNER	13	1,8
pro NRW	5	0,7
DIE VIOLETTEN	0	0,0
BIG	0	0,0
Volksabstimmung	1	0,1
FBI/ Freie Wähler	0	0,0

Aufgrund von Rundungsdifferenzen ist es möglich, dass in der Summierung nicht genau 100% erreicht werden.

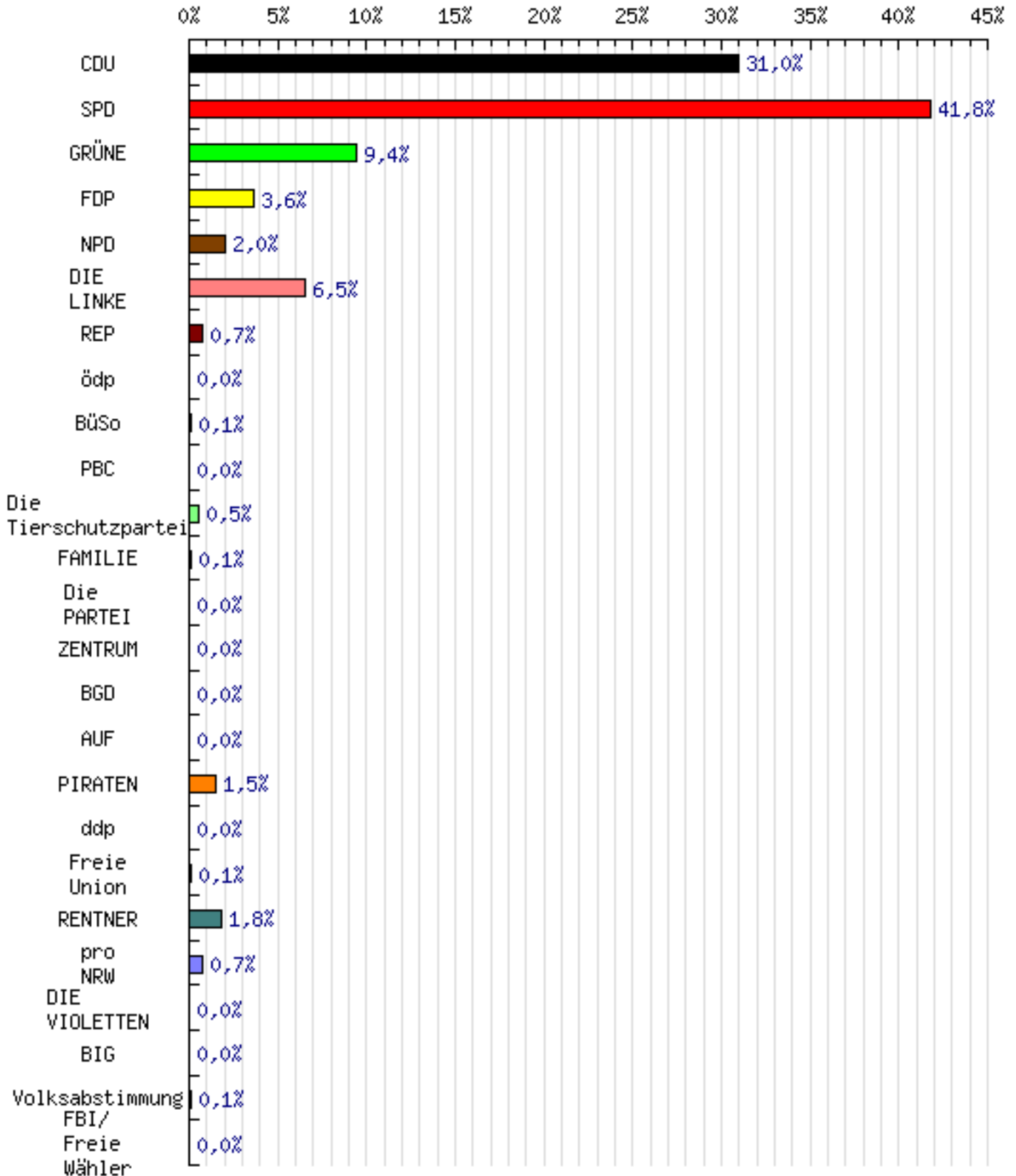
Landtagswahl 2010

Sonstiges Kommunalwahlbezirk 17 (ohne Briefwahl)

Zweitstimme

Zwischenergebnis (09.05.2010 19:21:01)

Eingang: 3 von 3 Wahlbezirken (100%)



Aufgrund von Rundungsdifferenzen ist es möglich, dass in der Summierung nicht genau 100% erreicht werden.

Landtagswahl 2010
Sonstiges Kommunalwahlbezirk 18 (ohne Briefwahl)
Erststimme

Zwischenergebnis (09.05.2010 19:27:52)

Eingang: 2 von 2 Wahlbezirken (100%)

Merkmal	Anzahl	%
Wahlberechtigte	2.056	X
Wählerinnen und Wähler	963	46,8
darunter Briefwähler	1	0,1
ungültige Stimmen	14	1,5
gültige Stimmen	949	98,5
davon für		
Kordowski, Gabriele (CDU)	220	23,2
Kuschke, Wolfram (SPD)	540	56,9
Appel, Dietmar (GRÜNE)	64	6,7
Schneider, Susanne (FDP)	17	1,8
Dr. Hartwig, Günther (NPD)	24	2,5
Siehoff, Martina (DIE LINKE)	62	6,5
Palm, Heike (PIRATEN)	19	2,0
Müller, Nikolas (RENTNER)	3	0,3

Aufgrund von Rundungsdifferenzen ist es möglich, dass in der Summierung nicht genau 100% erreicht werden.

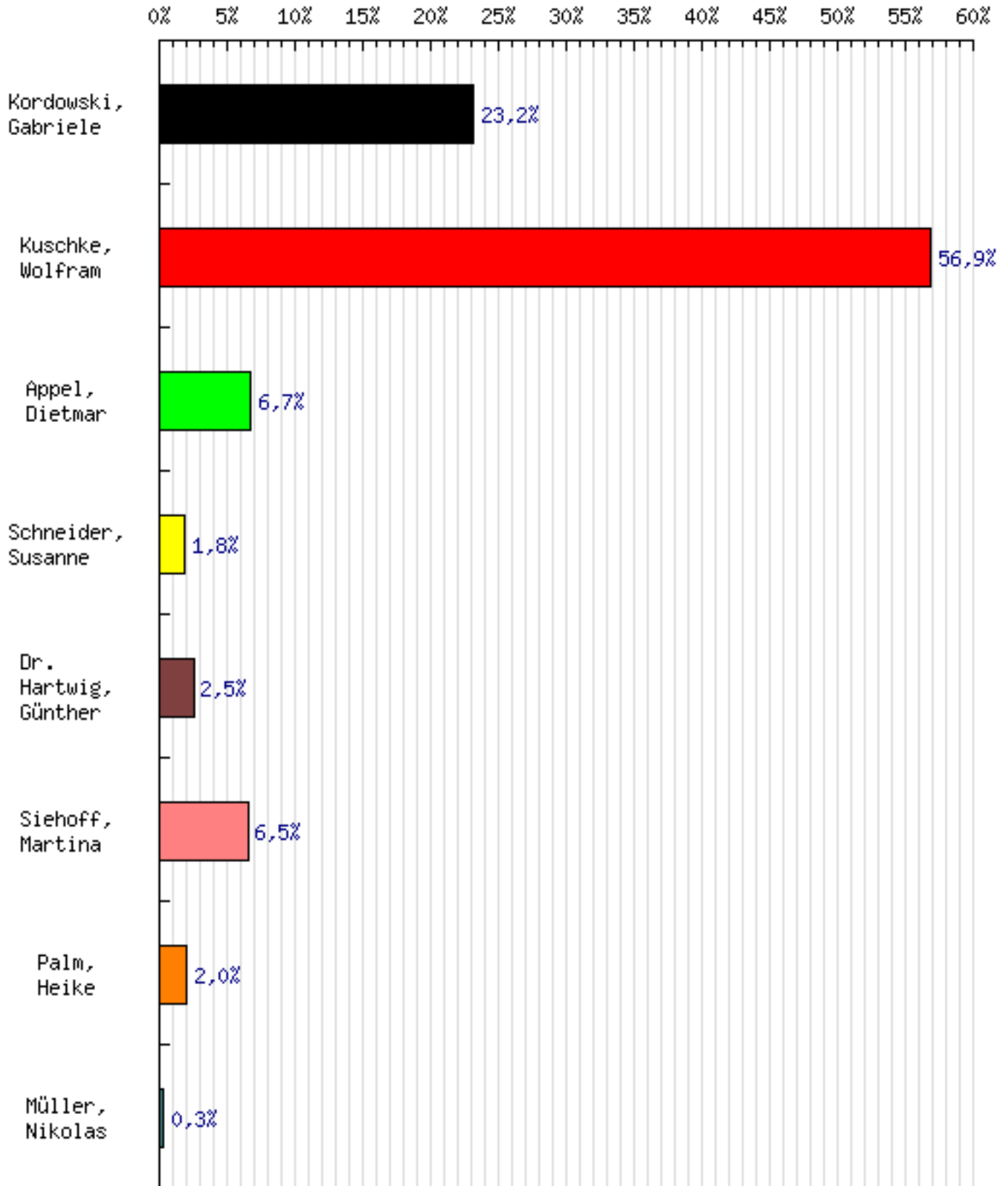
Landtagswahl 2010

Sonstiges Kommunalwahlbezirk 18 (ohne Briefwahl)

Erststimme

Zwischenergebnis (09.05.2010 19:27:52)

Eingang: 2 von 2 Wahlbezirken (100%)



Aufgrund von Rundungsdifferenzen ist es möglich, dass in der Summierung nicht genau 100% erreicht werden.

Landtagswahl 2010
 Sonstiges Kommunalwahlbezirk 18 (ohne Briefwahl)
 Zweitstimme
Zwischenergebnis (09.05.2010 19:27:52)
Eingang: 2 von 2 Wahlbezirken (100%)

Merkmal	Anzahl	%
Wahlberechtigte	2.056	X
Wählerinnen und Wähler	963	46,8
darunter Briefwähler	1	0,1
ungültige Stimmen	17	1,8
gültige Stimmen	946	98,2
davon für		
CDU	202	21,4
SPD	504	53,3
GRÜNE	81	8,6
FDP	33	3,5
NPD	21	2,2
DIE LINKE	65	6,9
REP	5	0,5
ödp	0	0,0
BüSo	0	0,0
PBC	0	0,0
Die Tierschutzpartei	13	1,4
FAMILIE	1	0,1
Die PARTEI	1	0,1
ZENTRUM	0	0,0
BGD	0	0,0
AUF	0	0,0
PIRATEN	12	1,3
ddp	1	0,1
Freie Union	0	0,0
RENTNER	1	0,1
pro NRW	4	0,4
DIE VIOLETTEN	0	0,0
BIG	2	0,2
Volksabstimmung	0	0,0
FBI/ Freie Wähler	0	0,0

Aufgrund von Rundungsdifferenzen ist es möglich, dass in der Summierung nicht genau 100% erreicht werden.

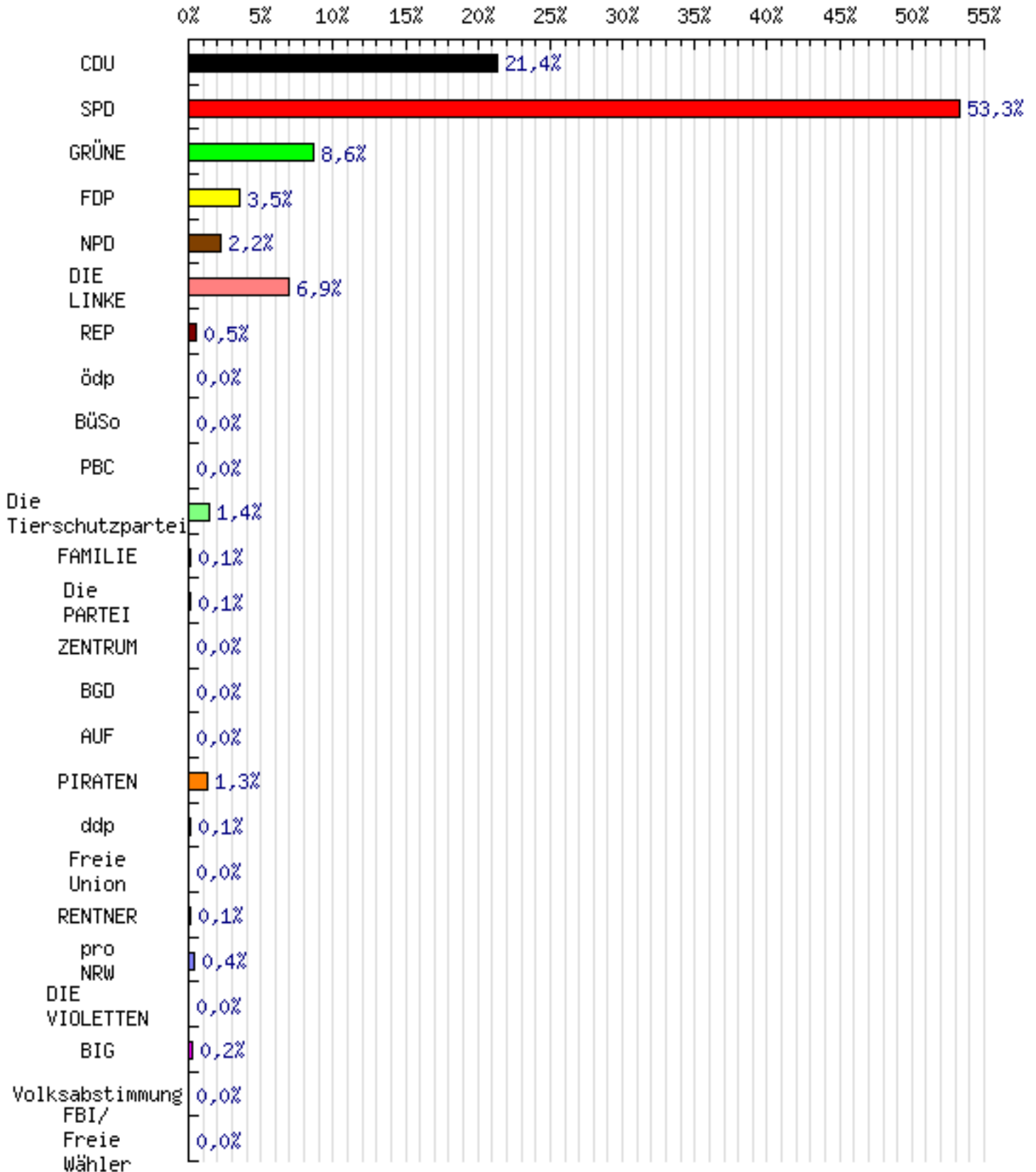
Landtagswahl 2010

Sonstiges Kommunalwahlbezirk 18 (ohne Briefwahl)

Zweitstimme

Zwischenergebnis (09.05.2010 19:27:52)

Eingang: 2 von 2 Wahlbezirken (100%)



Aufgrund von Rundungsdifferenzen ist es möglich, dass in der Summierung nicht genau 100% erreicht werden.

Landtagswahl 2010
Sonstiges Kommunalwahlbezirk 19 (ohne Briefwahl)
Erststimme

Zwischenergebnis (09.05.2010 20:12:08)

Eingang: 2 von 2 Wahlbezirken (100%)

Merkmal	Anzahl	%
Wahlberechtigte	2.184	X
Wählerinnen und Wähler	864	39,6
darunter Briefwähler	0	X
ungültige Stimmen	17	2,0
gültige Stimmen	847	98,0
davon für		
Kordowski, Gabriele (CDU)	208	24,6
Kuschke, Wolfram (SPD)	421	49,7
Appel, Dietmar (GRÜNE)	78	9,2
Schneider, Susanne (FDP)	32	3,8
Dr. Hartwig, Günther (NPD)	23	2,7
Siehoff, Martina (DIE LINKE)	71	8,4
Palm, Heike (PIRATEN)	10	1,2
Müller, Nikolas (RENTNER)	4	0,5

Aufgrund von Rundungsdifferenzen ist es möglich, dass in der Summierung nicht genau 100% erreicht werden.

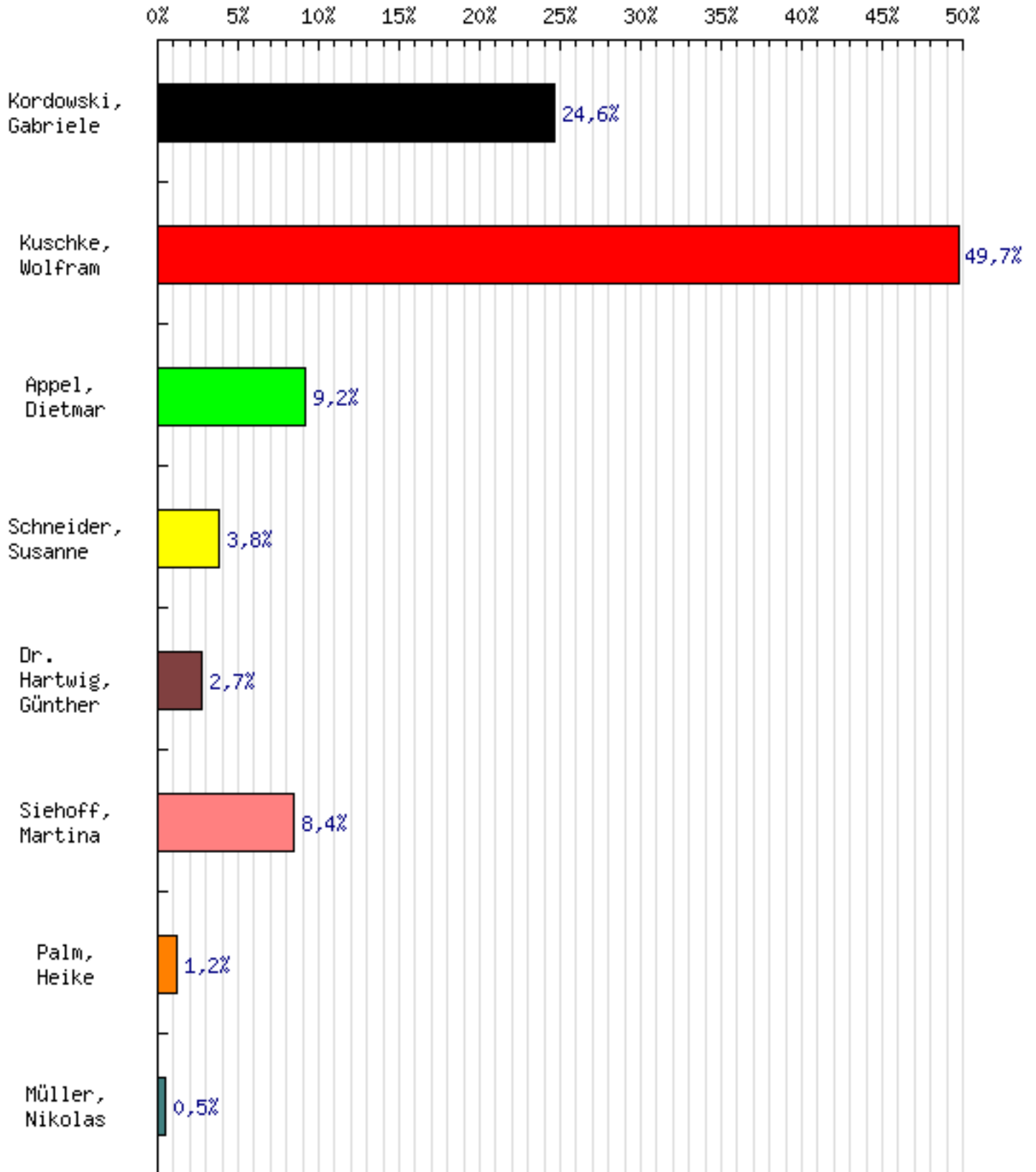
Landtagswahl 2010

Sonstiges Kommunalwahlbezirk 19 (ohne Briefwahl)

Erststimme

Zwischenergebnis (09.05.2010 20:12:08)

Eingang: 2 von 2 Wahlbezirken (100%)



Aufgrund von Rundungsdifferenzen ist es möglich, dass in der Summierung nicht genau 100% erreicht werden.

Landtagswahl 2010
 Sonstiges Kommunalwahlbezirk 19 (ohne Briefwahl)
 Zweitstimme
Zwischenergebnis (09.05.2010 20:12:08)
Eingang: 2 von 2 Wahlbezirken (100%)

Merkmal	Anzahl	%
Wahlberechtigte	2.184	X
Wählerinnen und Wähler	864	39,6
darunter Briefwähler	0	X
ungültige Stimmen	18	2,1
gültige Stimmen	846	97,9
davon für		
CDU	200	23,6
SPD	399	47,2
GRÜNE	78	9,2
FDP	37	4,4
NPD	21	2,5
DIE LINKE	81	9,6
REP	0	0,0
ödp	0	0,0
BüSo	0	0,0
PBC	0	0,0
Die Tierschutzpartei	7	0,8
FAMILIE	2	0,2
Die PARTEI	0	0,0
ZENTRUM	1	0,1
BGD	0	0,0
AUF	0	0,0
PIRATEN	9	1,1
ddp	1	0,1
Freie Union	0	0,0
RENTNER	4	0,5
pro NRW	4	0,5
DIE VIOLETTEN	1	0,1
BIG	0	0,0
Volksabstimmung	0	0,0
FBI/ Freie Wähler	1	0,1

Aufgrund von Rundungsdifferenzen ist es möglich, dass in der Summierung nicht genau 100% erreicht werden.

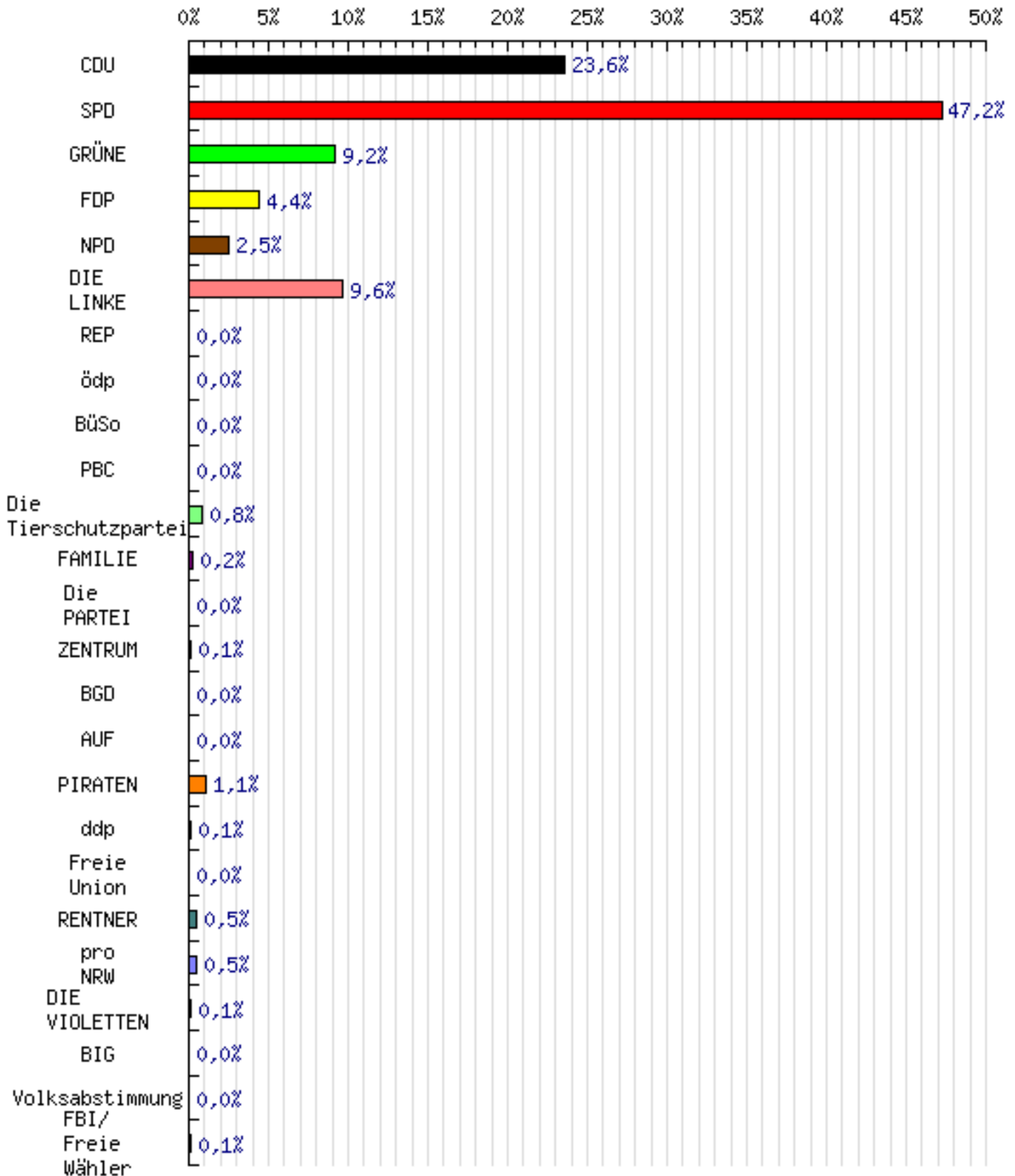
Landtagswahl 2010

Sonstiges Kommunalwahlbezirk 19 (ohne Briefwahl)

Zweitstimme

Zwischenergebnis (09.05.2010 20:12:08)

Eingang: 2 von 2 Wahlbezirken (100%)



Aufgrund von Rundungsdifferenzen ist es möglich, dass in der Summierung nicht genau 100% erreicht werden.

Landtagswahl 2010
 Sonstiges Kommunalwahlbezirk 20 (ohne Briefwahl)
 Erststimme
Zwischenergebnis (09.05.2010 19:48:44)
Eingang: 2 von 2 Wahlbezirken (100%)

Merkmal	Anzahl	%
Wahlberechtigte	1.814	X
Wählerinnen und Wähler	866	47,7
darunter Briefwähler	0	X
ungültige Stimmen	9	1,0
gültige Stimmen	857	99,0
davon für		
Kordowski, Gabriele (CDU)	223	26,0
Kuschke, Wolfram (SPD)	455	53,1
Appel, Dietmar (GRÜNE)	72	8,4
Schneider, Susanne (FDP)	26	3,0
Dr. Hartwig, Günther (NPD)	22	2,6
Siehoff, Martina (DIE LINKE)	44	5,1
Palm, Heike (PIRATEN)	15	1,8
Müller, Nikolas (RENTNER)	0	0,0

Aufgrund von Rundungsdifferenzen ist es möglich, dass in der Summierung nicht genau 100% erreicht werden.

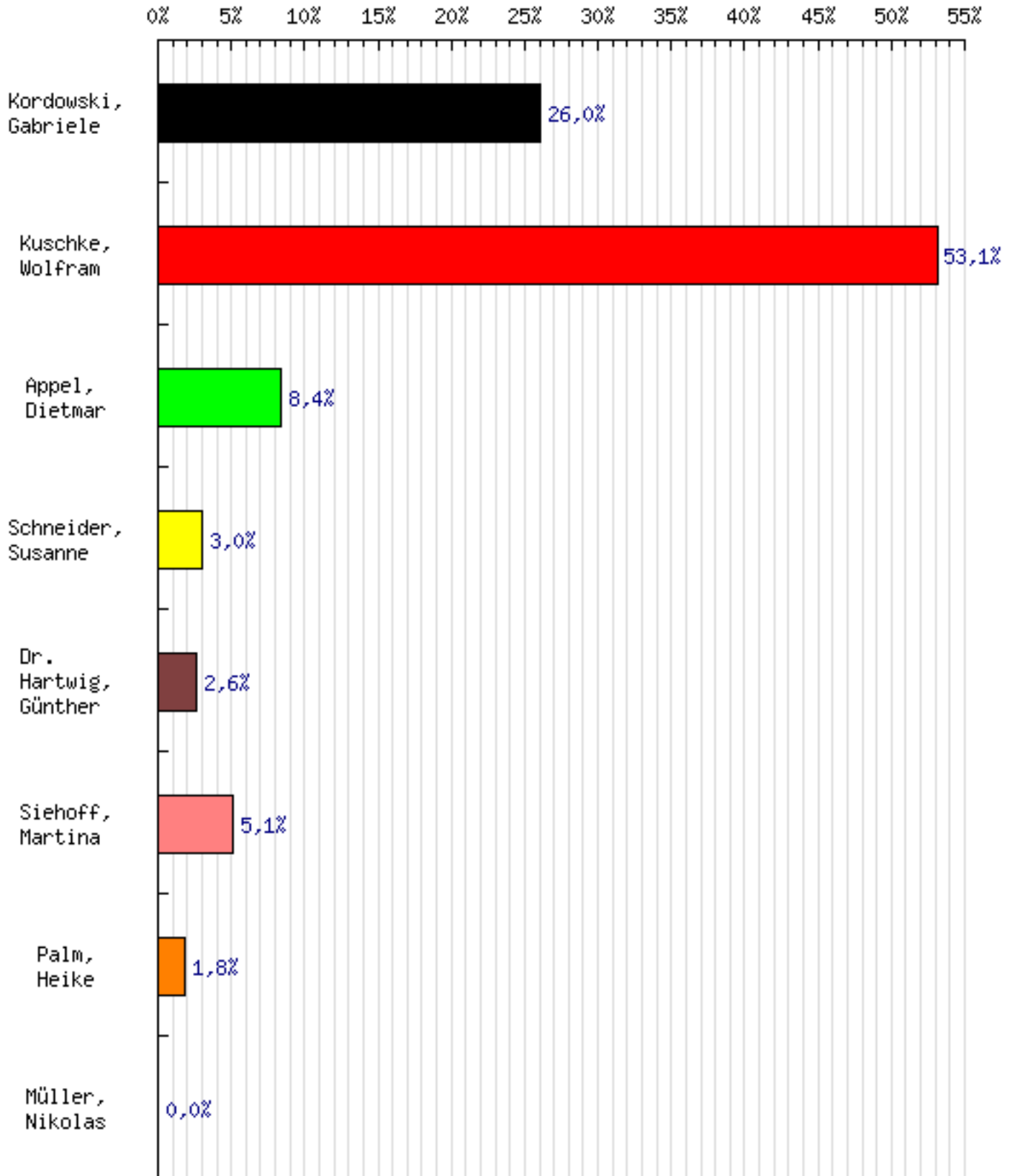
Landtagswahl 2010

Sonstiges Kommunalwahlbezirk 20 (ohne Briefwahl)

Erststimme

Zwischenergebnis (09.05.2010 19:48:44)

Eingang: 2 von 2 Wahlbezirken (100%)



Aufgrund von Rundungsdifferenzen ist es möglich, dass in der Summierung nicht genau 100% erreicht werden.

Landtagswahl 2010
 Sonstiges Kommunalwahlbezirk 20 (ohne Briefwahl)
 Zweitstimme
Zwischenergebnis (09.05.2010 19:48:44)
Eingang: 2 von 2 Wahlbezirken (100%)

Merkmal	Anzahl	%
Wahlberechtigte	1.814	X
Wählerinnen und Wähler	866	47,7
darunter Briefwähler	0	X
ungültige Stimmen	4	0,5
gültige Stimmen	862	99,5
davon für		
CDU	220	25,5
SPD	411	47,7
GRÜNE	87	10,1
FDP	33	3,8
NPD	23	2,7
DIE LINKE	55	6,4
REP	1	0,1
ödp	0	0,0
BüSo	0	0,0
PBC	0	0,0
Die Tierschutzpartei	4	0,5
FAMILIE	1	0,1
Die PARTEI	3	0,3
ZENTRUM	0	0,0
BGD	1	0,1
AUF	0	0,0
PIRATEN	15	1,7
ddp	0	0,0
Freie Union	0	0,0
RENTNER	0	0,0
pro NRW	6	0,7
DIE VIOLETTEN	0	0,0
BIG	1	0,1
Volksabstimmung	0	0,0
FBI/ Freie Wähler	1	0,1

Aufgrund von Rundungsdifferenzen ist es möglich, dass in der Summierung nicht genau 100% erreicht werden.

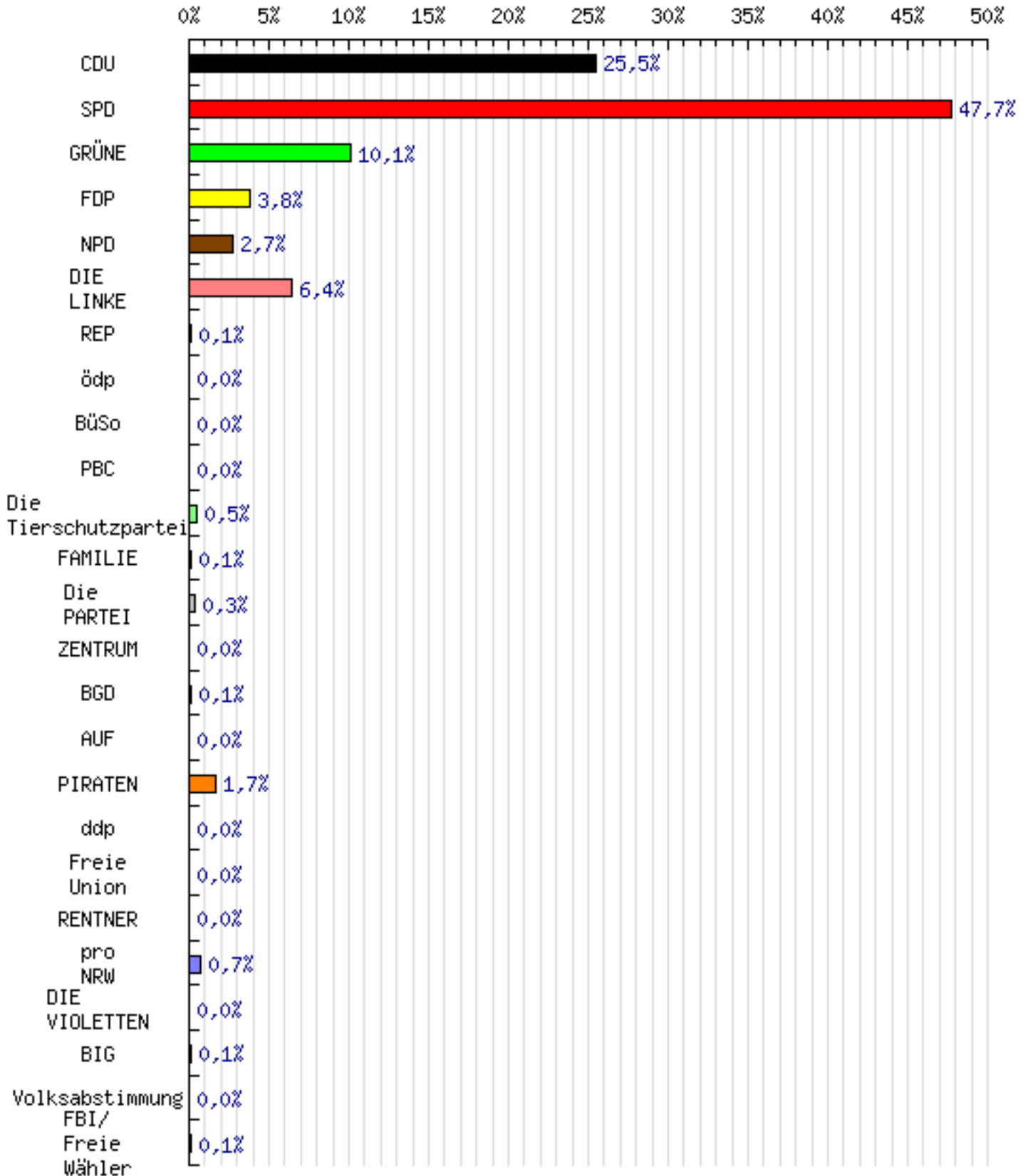
Landtagswahl 2010

Sonstiges Kommunalwahlbezirk 20 (ohne Briefwahl)

Zweitstimme

Zwischenergebnis (09.05.2010 19:48:44)

Eingang: 2 von 2 Wahlbezirken (100%)



Aufgrund von Rundungsdifferenzen ist es möglich, dass in der Summierung nicht genau 100% erreicht werden.

Landtagswahl 2010
Sonstiges Kommunalwahlbezirk 21 (ohne Briefwahl)
Erststimme

Zwischenergebnis (09.05.2010 19:57:27)

Eingang: 2 von 2 Wahlbezirken (100%)

Merkmal	Anzahl	%
Wahlberechtigte	2.435	X
Wählerinnen und Wähler	1.261	51,8
darunter Briefwähler	0	X
ungültige Stimmen	14	1,1
gültige Stimmen	1.247	98,9
davon für		
Kordowski, Gabriele (CDU)	342	27,4
Kuschke, Wolfram (SPD)	560	44,9
Appel, Dietmar (GRÜNE)	159	12,8
Schneider, Susanne (FDP)	72	5,8
Dr. Hartwig, Günther (NPD)	23	1,8
Siehoff, Martina (DIE LINKE)	70	5,6
Palm, Heike (PIRATEN)	20	1,6
Müller, Nikolas (RENTNER)	1	0,1

Aufgrund von Rundungsdifferenzen ist es möglich, dass in der Summierung nicht genau 100% erreicht werden.

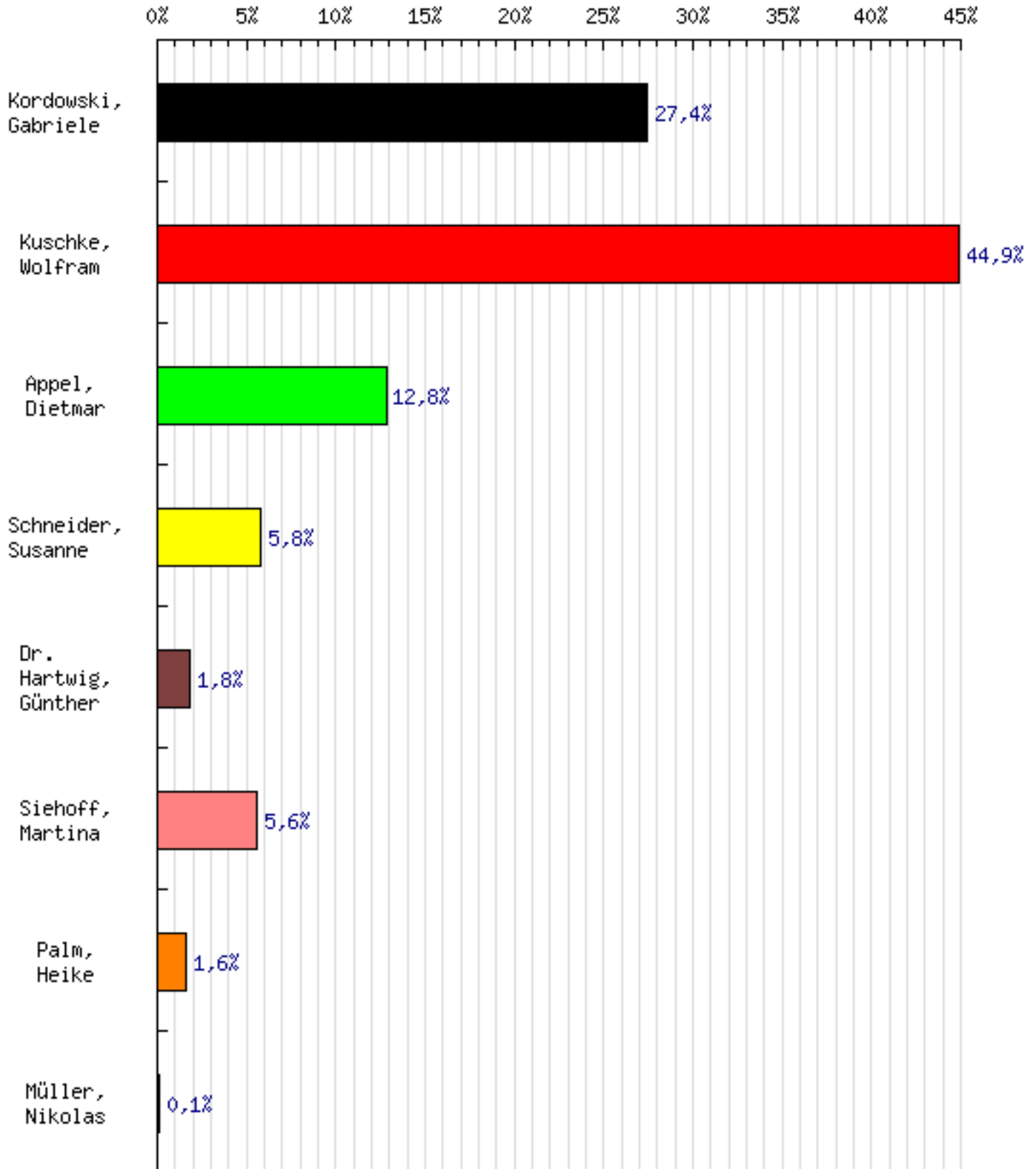
Landtagswahl 2010

Sonstiges Kommunalwahlbezirk 21 (ohne Briefwahl)

Erststimme

Zwischenergebnis (09.05.2010 19:57:27)

Eingang: 2 von 2 Wahlbezirken (100%)



Aufgrund von Rundungsdifferenzen ist es möglich, dass in der Summierung nicht genau 100% erreicht werden.

Landtagswahl 2010
 Sonstiges Kommunalwahlbezirk 21 (ohne Briefwahl)
 Zweitstimme
Zwischenergebnis (09.05.2010 19:57:27)
Eingang: 2 von 2 Wahlbezirken (100%)

Merkmal	Anzahl	%
Wahlberechtigte	2.435	X
Wählerinnen und Wähler	1.261	51,8
darunter Briefwähler	0	X
ungültige Stimmen	10	0,8
gültige Stimmen	1.251	99,2
davon für		
CDU	322	25,7
SPD	519	41,5
GRÜNE	180	14,4
FDP	84	6,7
NPD	14	1,1
DIE LINKE	78	6,2
REP	2	0,2
ödp	2	0,2
BüSo	1	0,1
PBC	1	0,1
Die Tierschutzpartei	8	0,6
FAMILIE	4	0,3
Die PARTEI	4	0,3
ZENTRUM	1	0,1
BGD	0	0,0
AUF	0	0,0
PIRATEN	15	1,2
ddp	1	0,1
Freie Union	1	0,1
RENTNER	4	0,3
pro NRW	9	0,7
DIE VIOLETTEN	1	0,1
BIG	0	0,0
Volksabstimmung	0	0,0
FBI/ Freie Wähler	0	0,0

Aufgrund von Rundungsdifferenzen ist es möglich, dass in der Summierung nicht genau 100% erreicht werden.

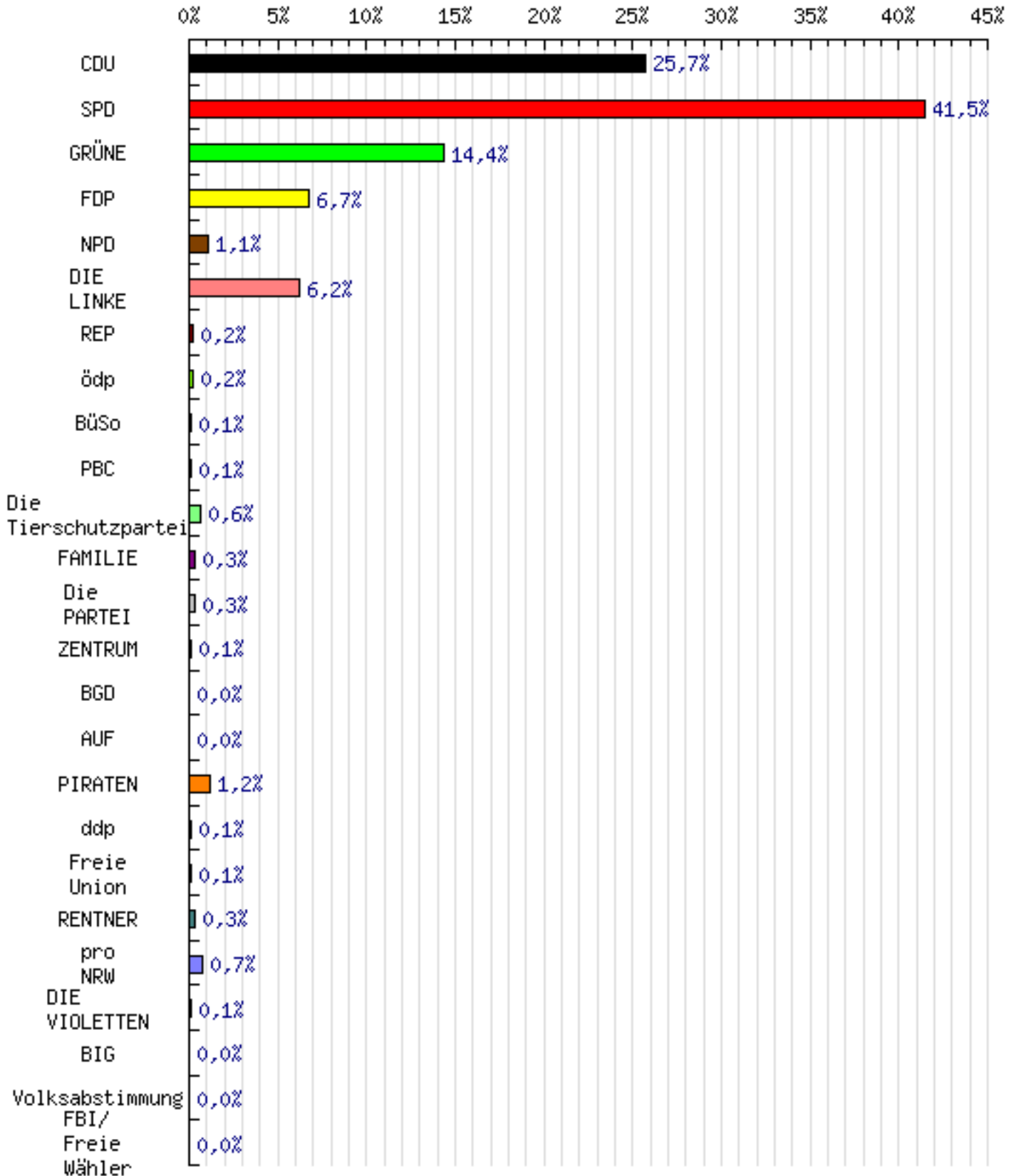
Landtagswahl 2010

Sonstiges Kommunalwahlbezirk 21 (ohne Briefwahl)

Zweitstimme

Zwischenergebnis (09.05.2010 19:57:27)

Eingang: 2 von 2 Wahlbezirken (100%)



Aufgrund von Rundungsdifferenzen ist es möglich, dass in der Summierung nicht genau 100% erreicht werden.

Landtagswahl 2010
Sonstiges Kommunalwahlbezirk 22 (ohne Briefwahl)
Erststimme
Zwischenergebnis (09.05.2010 19:14:37)
Eingang: 3 von 3 Wahlbezirken (100%)

Merkmal	Anzahl	%
Wahlberechtigte	1.887	X
Wählerinnen und Wähler	978	51,8
darunter Briefwähler	1	0,1
ungültige Stimmen	13	1,3
gültige Stimmen	965	98,7
davon für		
Kordowski, Gabriele (CDU)	291	30,2
Kuschke, Wolfram (SPD)	485	50,3
Appel, Dietmar (GRÜNE)	80	8,3
Schneider, Susanne (FDP)	28	2,9
Dr. Hartwig, Günther (NPD)	10	1,0
Siehoff, Martina (DIE LINKE)	49	5,1
Palm, Heike (PIRATEN)	18	1,9
Müller, Nikolas (RENTNER)	4	0,4

Aufgrund von Rundungsdifferenzen ist es möglich, dass in der Summierung nicht genau 100% erreicht werden.

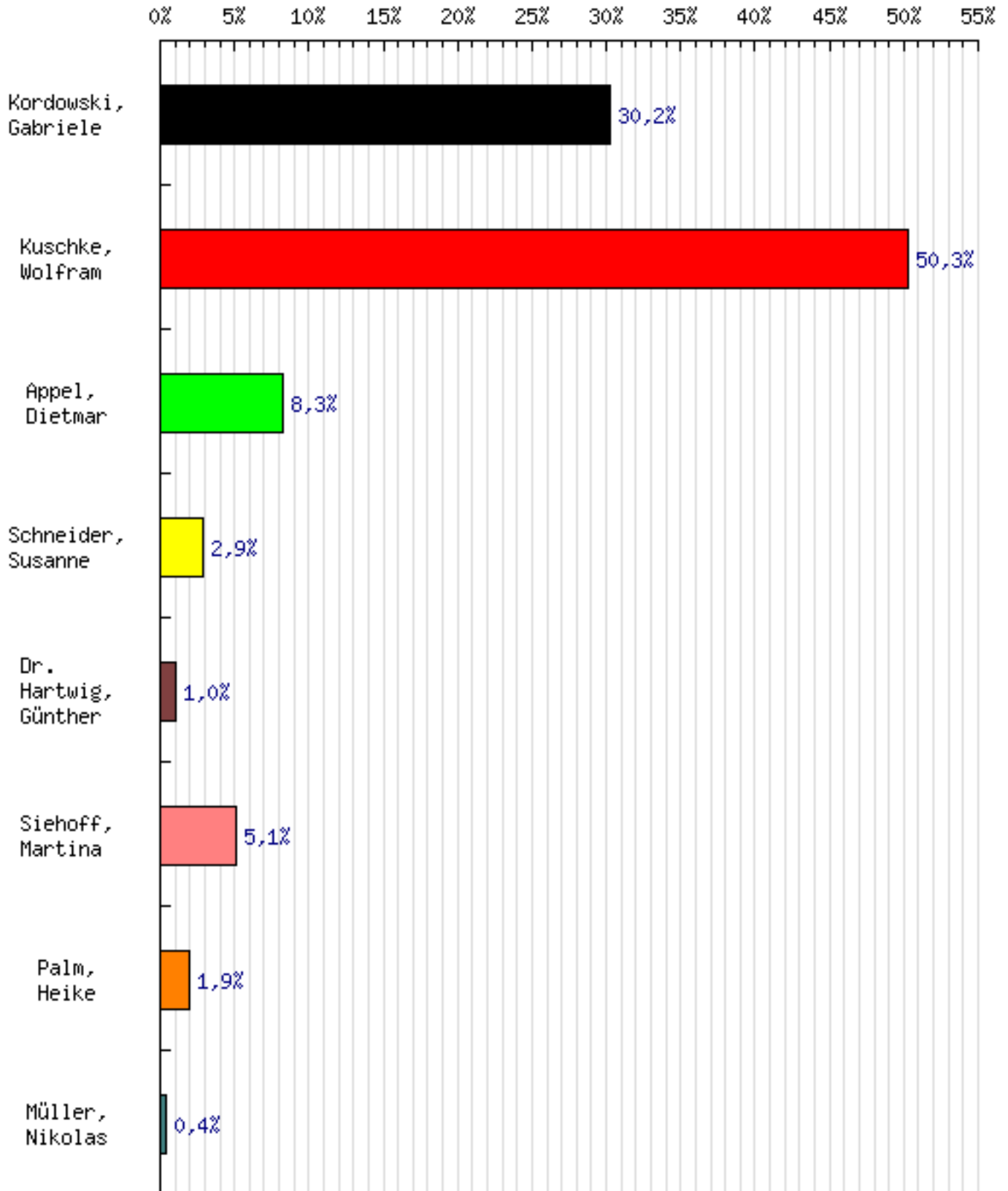
Landtagswahl 2010

Sonstiges Kommunalwahlbezirk 22 (ohne Briefwahl)

Erststimme

Zwischenergebnis (09.05.2010 19:14:37)

Eingang: 3 von 3 Wahlbezirken (100%)



Aufgrund von Rundungsdifferenzen ist es möglich, dass in der Summierung nicht genau 100% erreicht werden.

Landtagswahl 2010
 Sonstiges Kommunalwahlbezirk 22 (ohne Briefwahl)
 Zweitstimme
Zwischenergebnis (09.05.2010 19:14:37)
Eingang: 3 von 3 Wahlbezirken (100%)

Merkmal	Anzahl	%
Wahlberechtigte	1.887	X
Wählerinnen und Wähler	978	51,8
darunter Briefwähler	1	0,1
ungültige Stimmen	13	1,3
gültige Stimmen	965	98,7
davon für		
CDU	271	28,1
SPD	422	43,7
GRÜNE	134	13,9
FDP	39	4,0
NPD	10	1,0
DIE LINKE	52	5,4
REP	1	0,1
ödp	1	0,1
BüSo	0	0,0
PBC	0	0,0
Die Tierschutzpartei	1	0,1
FAMILIE	3	0,3
Die PARTEI	3	0,3
ZENTRUM	0	0,0
BGD	0	0,0
AUF	0	0,0
PIRATEN	20	2,1
ddp	0	0,0
Freie Union	0	0,0
RENTNER	4	0,4
pro NRW	2	0,2
DIE VIOLETTEN	1	0,1
BIG	1	0,1
Volksabstimmung	0	0,0
FBI/ Freie Wähler	0	0,0

Aufgrund von Rundungsdifferenzen ist es möglich, dass in der Summierung nicht genau 100% erreicht werden.

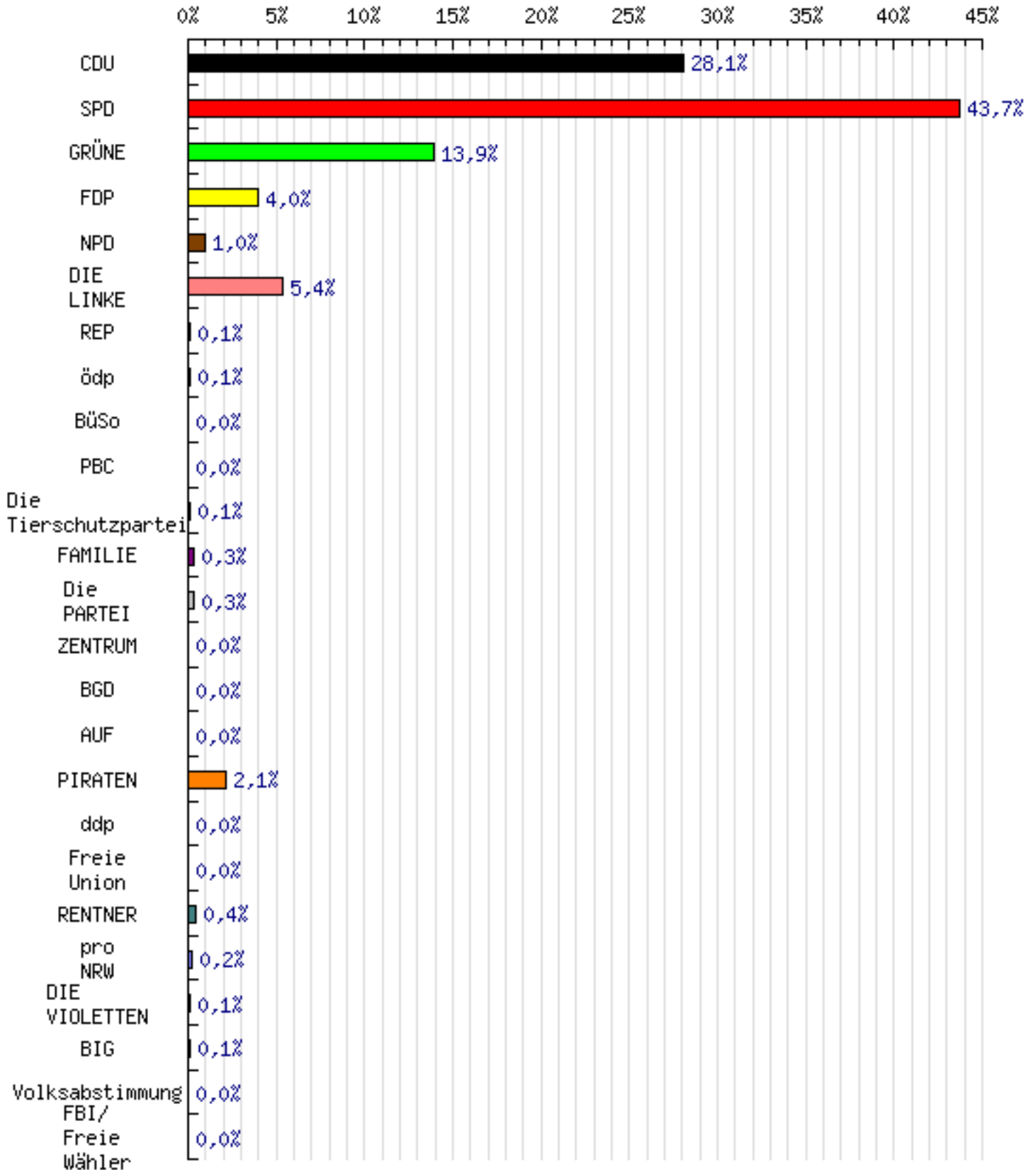
Landtagswahl 2010

Sonstiges Kommunalwahlbezirk 22 (ohne Briefwahl)

Zweitstimme

Zwischenergebnis (09.05.2010 19:14:37)

Eingang: 3 von 3 Wahlbezirken (100%)



Aufgrund von Rundungsdifferenzen ist es möglich, dass in der Summierung nicht genau 100% erreicht werden.

Landtagswahl 2010
 Sonstiges Kommunalwahlbezirk 23 (ohne Briefwahl)
 Erststimme
Zwischenergebnis (09.05.2010 19:53:50)
Eingang: 3 von 3 Wahlbezirken (100%)

Merkmal	Anzahl	%
Wahlberechtigte	2.408	X
Wählerinnen und Wähler	1.308	54,3
darunter Briefwähler	0	X
ungültige Stimmen	17	1,3
gültige Stimmen	1.291	98,7
davon für		
Kordowski, Gabriele (CDU)	433	33,5
Kuschke, Wolfram (SPD)	573	44,4
Appel, Dietmar (GRÜNE)	160	12,4
Schneider, Susanne (FDP)	47	3,6
Dr. Hartwig, Günther (NPD)	20	1,5
Siehoff, Martina (DIE LINKE)	40	3,1
Palm, Heike (PIRATEN)	17	1,3
Müller, Nikolas (RENTNER)	1	0,1

Aufgrund von Rundungsdifferenzen ist es möglich, dass in der Summierung nicht genau 100% erreicht werden.

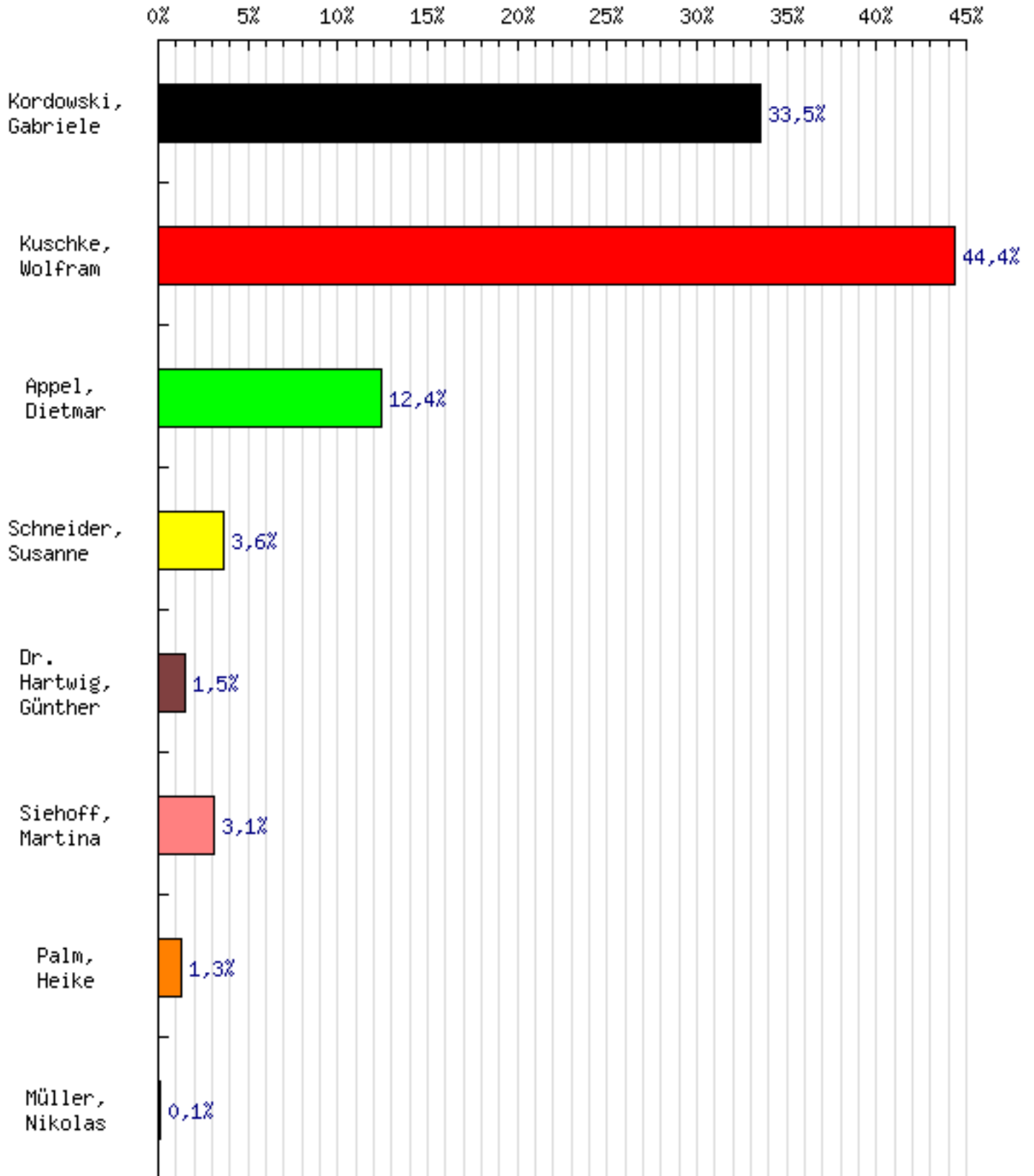
Landtagswahl 2010

Sonstiges Kommunalwahlbezirk 23 (ohne Briefwahl)

Erststimme

Zwischenergebnis (09.05.2010 19:53:50)

Eingang: 3 von 3 Wahlbezirken (100%)



Aufgrund von Rundungsdifferenzen ist es möglich, dass in der Summierung nicht genau 100% erreicht werden.

Landtagswahl 2010
 Sonstiges Kommunalwahlbezirk 23 (ohne Briefwahl)
 Zweitstimme
Zwischenergebnis (09.05.2010 19:53:50)
Eingang: 3 von 3 Wahlbezirken (100%)

Merkmal	Anzahl	%
Wahlberechtigte	2.408	X
Wählerinnen und Wähler	1.308	54,3
darunter Briefwähler	0	X
ungültige Stimmen	13	1,0
gültige Stimmen	1.295	99,0
davon für		
CDU	393	30,3
SPD	491	37,9
GRÜNE	208	16,1
FDP	72	5,6
NPD	23	1,8
DIE LINKE	52	4,0
REP	0	0,0
ödp	1	0,1
BüSo	0	0,0
PBC	2	0,2
Die Tierschutzpartei	8	0,6
FAMILIE	5	0,4
Die PARTEI	1	0,1
ZENTRUM	0	0,0
BGD	0	0,0
AUF	1	0,1
PIRATEN	29	2,2
ddp	0	0,0
Freie Union	0	0,0
RENTNER	3	0,2
pro NRW	6	0,5
DIE VIOLETTEN	0	0,0
BIG	0	0,0
Volksabstimmung	0	0,0
FBI/ Freie Wähler	0	0,0

Aufgrund von Rundungsdifferenzen ist es möglich, dass in der Summierung nicht genau 100% erreicht werden.

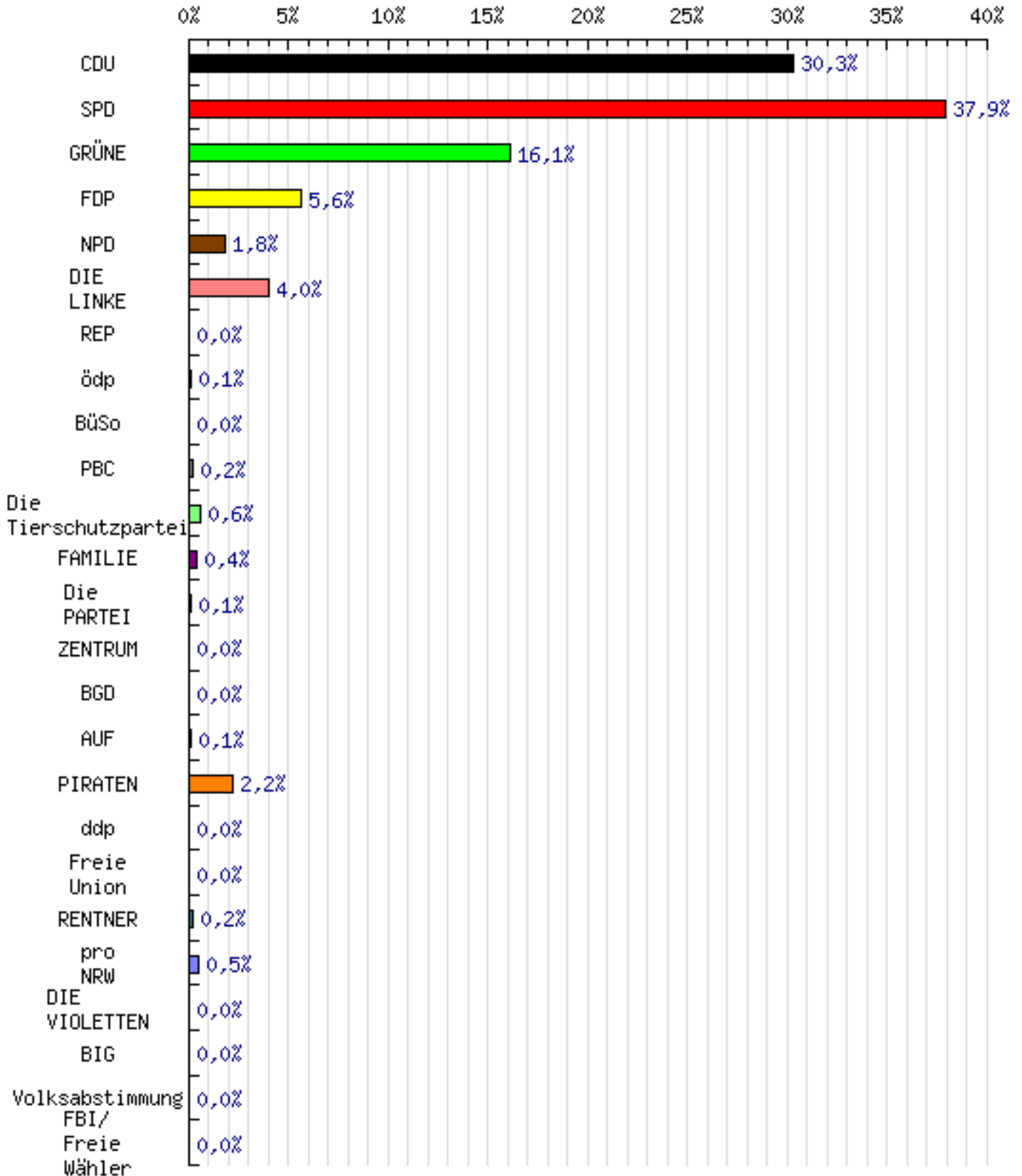
Landtagswahl 2010

Sonstiges Kommunalwahlbezirk 23 (ohne Briefwahl)

Zweitstimme

Zwischenergebnis (09.05.2010 19:53:50)

Eingang: 3 von 3 Wahlbezirken (100%)



Aufgrund von Rundungsdifferenzen ist es möglich, dass in der Summierung nicht genau 100% erreicht werden.

Ergebnisse in den Ortsteilen

Landtagswahl 2010

Stadtteil Afferde

Erststimme

Zwischenergebnis (09.05.2010 19:48:44)

Eingang: 2 von 2 Wahlbezirken (100%)

Merkmal	Anzahl	%
Wahlberechtigte	1.814	X
Wählerinnen und Wähler	866	47,7
darunter Briefwähler	0	X
ungültige Stimmen	9	1,0
gültige Stimmen	857	99,0
davon für		
Kordowski, Gabriele (CDU)	223	26,0
Kuschke, Wolfram (SPD)	455	53,1
Appel, Dietmar (GRÜNE)	72	8,4
Schneider, Susanne (FDP)	26	3,0
Dr. Hartwig, Günther (NPD)	22	2,6
Siehoff, Martina (DIE LINKE)	44	5,1
Palm, Heike (PIRATEN)	15	1,8
Müller, Nikolas (RENTNER)	0	0,0

Aufgrund von Rundungsdifferenzen ist es möglich, dass in der Summierung nicht genau 100% erreicht werden.

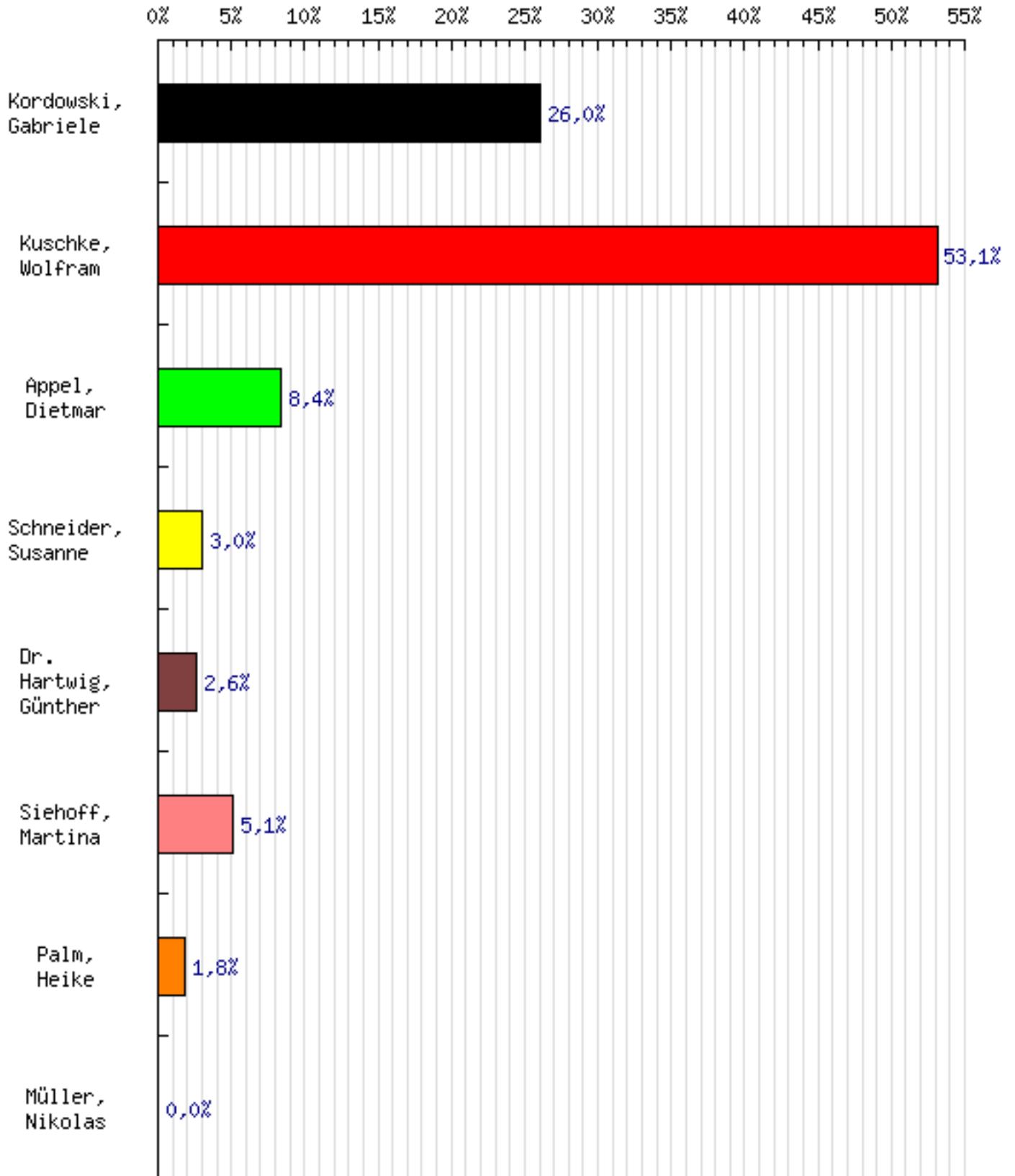
Landtagswahl 2010

Stadtteil Afferde

Erststimme

Zwischenergebnis (09.05.2010 19:48:44)

Eingang: 2 von 2 Wahlbezirken (100%)



Aufgrund von Rundungsdifferenzen ist es möglich, dass in der Summierung nicht genau 100% erreicht werden.

Landtagswahl 2010

Stadtteil Afferde

Zweitstimme

Zwischenergebnis (09.05.2010 19:48:44)

Eingang: 2 von 2 Wahlbezirken (100%)

Merkmal	Anzahl	%
Wahlberechtigte	1.814	X
Wählerinnen und Wähler	866	47,7
darunter Briefwähler	0	X
ungültige Stimmen	4	0,5
gültige Stimmen	862	99,5
davon für		
CDU	220	25,5
SPD	411	47,7
GRÜNE	87	10,1
FDP	33	3,8
NPD	23	2,7
DIE LINKE	55	6,4
REP	1	0,1
ödp	0	0,0
BüSo	0	0,0
PBC	0	0,0
Die Tierschutzpartei	4	0,5
FAMILIE	1	0,1
Die PARTEI	3	0,3
ZENTRUM	0	0,0
BGD	1	0,1
AUF	0	0,0
PIRATEN	15	1,7
ddp	0	0,0
Freie Union	0	0,0
RENTNER	0	0,0
pro NRW	6	0,7
DIE VIOLETTEN	0	0,0
BIG	1	0,1
Volksabstimmung	0	0,0
FBI/ Freie Wähler	1	0,1

Aufgrund von Rundungsdifferenzen ist es möglich, dass in der Summierung nicht genau 100% erreicht werden.

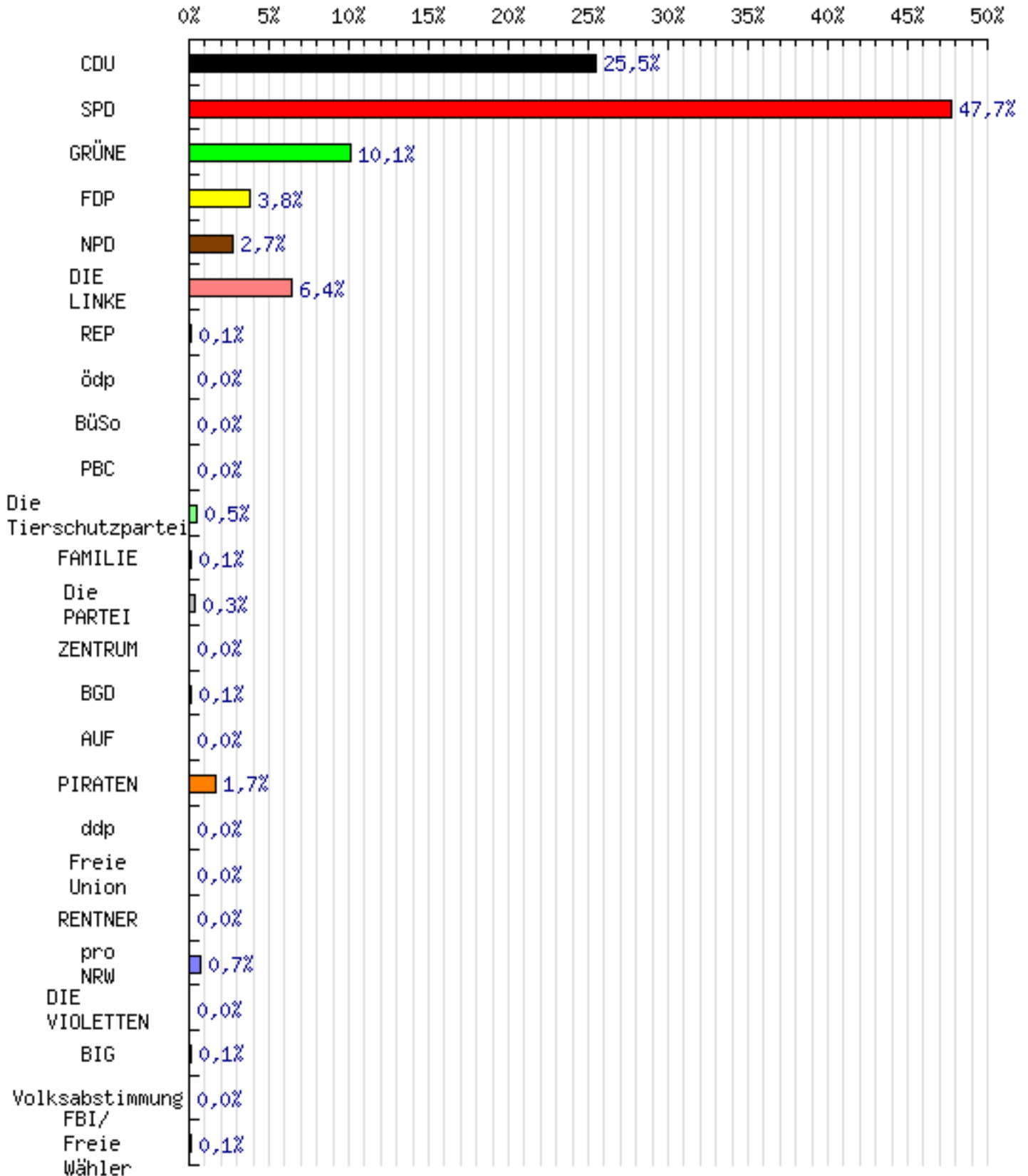
Landtagswahl 2010

Stadtteil Afferde

Zweitstimme

Zwischenergebnis (09.05.2010 19:48:44)

Eingang: 2 von 2 Wahlbezirken (100%)



Aufgrund von Rundungsdifferenzen ist es möglich, dass in der Summierung nicht genau 100% erreicht werden.

Landtagswahl 2010

Stadtteil Billmerich

Erststimme

Zwischenergebnis (09.05.2010 19:10:46)

Eingang: 2 von 2 Wahlbezirken (100%)

Merkmal	Anzahl	%
Wahlberechtigte	1.740	X
Wählerinnen und Wähler	834	47,9
darunter Briefwähler	0	X
ungültige Stimmen	6	0,7
gültige Stimmen	828	99,3
davon für		
Kordowski, Gabriele (CDU)	254	30,7
Kuschke, Wolfram (SPD)	404	48,8
Appel, Dietmar (GRÜNE)	88	10,6
Schneider, Susanne (FDP)	25	3,0
Dr. Hartwig, Günther (NPD)	4	0,5
Siehoff, Martina (DIE LINKE)	29	3,5
Palm, Heike (PIRATEN)	22	2,7
Müller, Nikolas (RENTNER)	2	0,2

Aufgrund von Rundungsdifferenzen ist es möglich, dass in der Summierung nicht genau 100% erreicht werden.

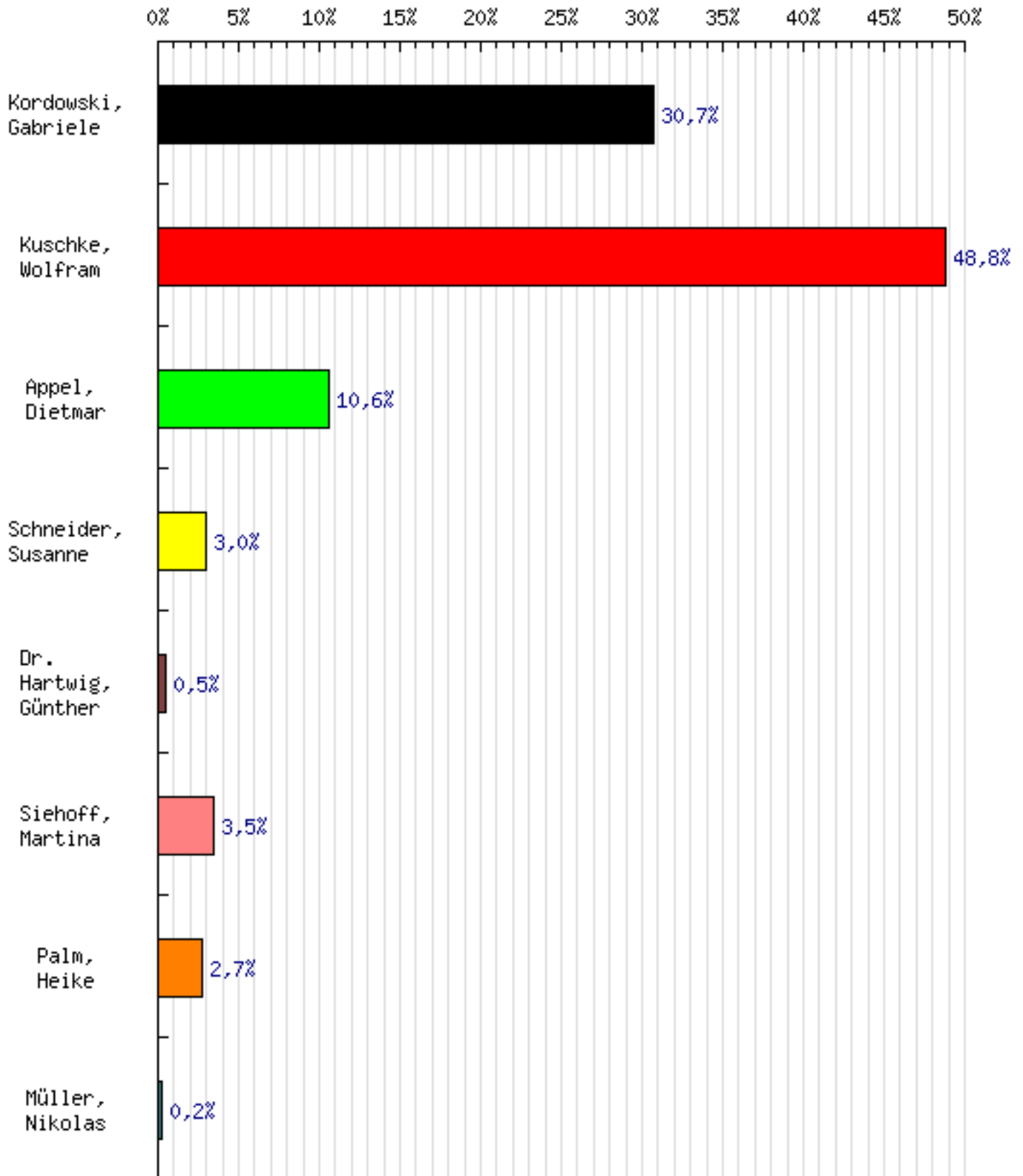
Landtagswahl 2010

Stadtteil Billmerich

Erststimme

Zwischenergebnis (09.05.2010 19:10:46)

Eingang: 2 von 2 Wahlbezirken (100%)



Aufgrund von Rundungsdifferenzen ist es möglich, dass in der Summierung nicht genau 100% erreicht werden.

Landtagswahl 2010

Stadtteil Billmerich

Zweitstimme

Zwischenergebnis (09.05.2010 19:10:46)

Eingang: 2 von 2 Wahlbezirken (100%)

Merkmal	Anzahl	%
Wahlberechtigte	1.740	X
Wählerinnen und Wähler	834	47,9
darunter Briefwähler	0	X
ungültige Stimmen	10	1,2
gültige Stimmen	824	98,8
davon für		
CDU	230	27,9
SPD	368	44,7
GRÜNE	105	12,7
FDP	47	5,7
NPD	4	0,5
DIE LINKE	31	3,8
REP	4	0,5
ödp	0	0,0
BüSo	0	0,0
PBC	0	0,0
Die Tierschutzpartei	4	0,5
FAMILIE	0	0,0
Die PARTEI	1	0,1
ZENTRUM	0	0,0
BGD	0	0,0
AUF	0	0,0
PIRATEN	27	3,3
ddp	0	0,0
Freie Union	0	0,0
RENTNER	0	0,0
pro NRW	2	0,2
DIE VIOLETTEN	0	0,0
BIG	0	0,0
Volksabstimmung	1	0,1
FBI/ Freie Wähler	0	0,0

Aufgrund von Rundungsdifferenzen ist es möglich, dass in der Summierung nicht genau 100% erreicht werden.

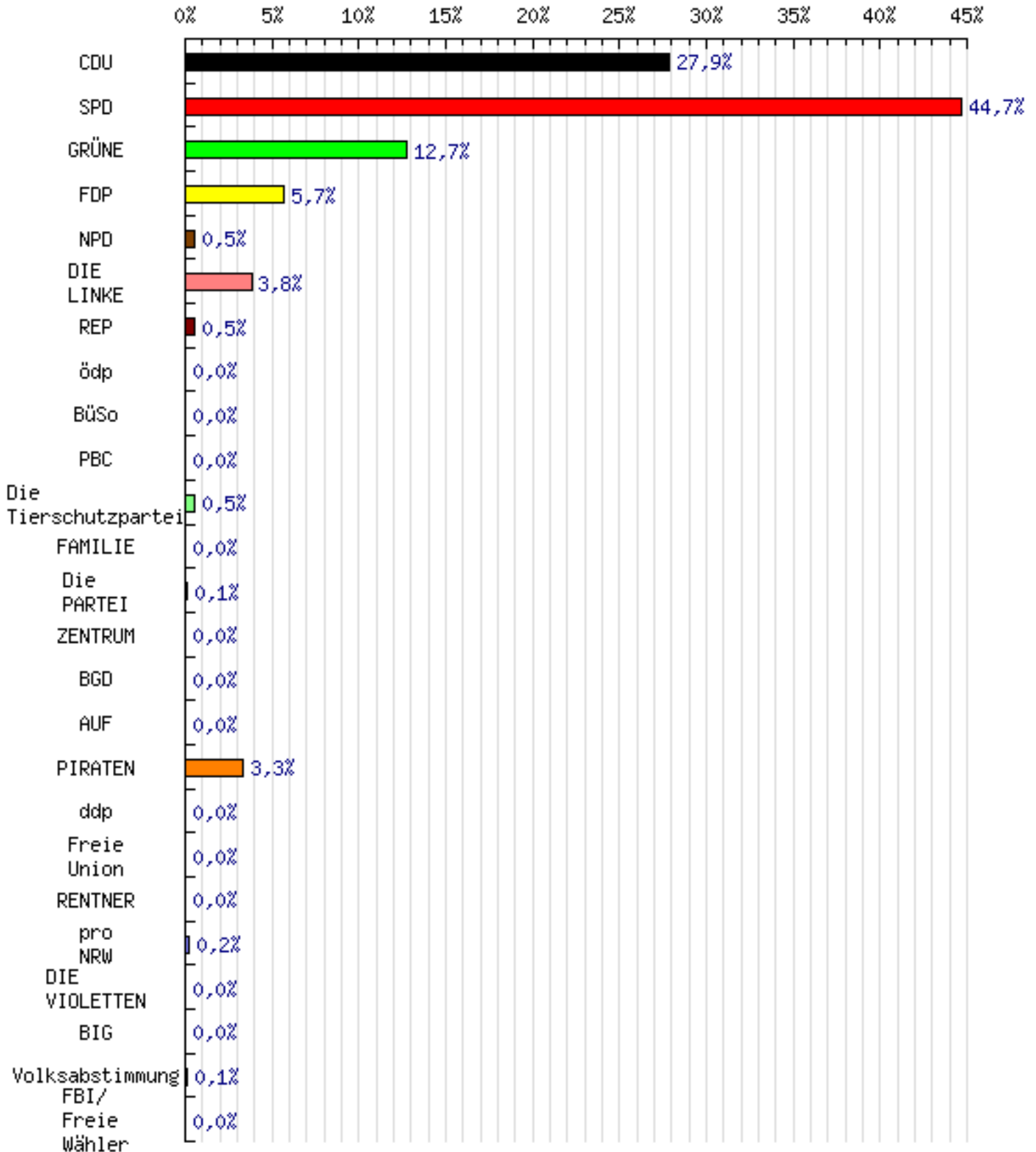
Landtagswahl 2010

Stadtteil Billmerich

Zweitstimme

Zwischenergebnis (09.05.2010 19:10:46)

Eingang: 2 von 2 Wahlbezirken (100%)



Aufgrund von Rundungsdifferenzen ist es möglich, dass in der Summierung nicht genau 100% erreicht werden.

Landtagswahl 2010
 Stadtteil Hemmerde/Siddinghausen
 Erststimme
Zwischenergebnis (09.05.2010 19:53:50)
Eingang: 3 von 3 Wahlbezirken (100%)

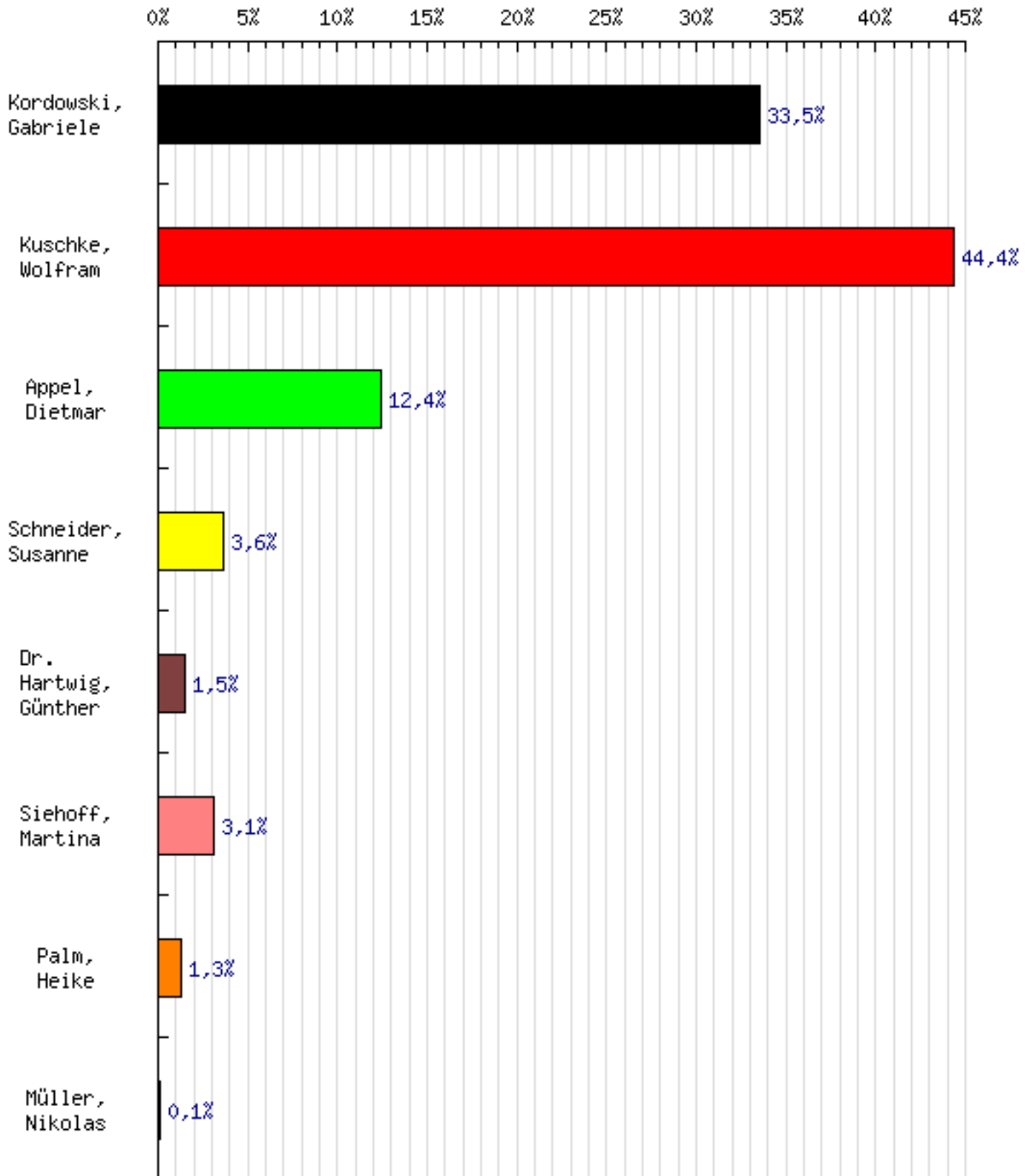
Merkmal	Anzahl	%
Wahlberechtigte	2.408	X
Wählerinnen und Wähler	1.308	54,3
darunter Briefwähler	0	X
ungültige Stimmen	17	1,3
gültige Stimmen	1.291	98,7
davon für		
Kordowski, Gabriele (CDU)	433	33,5
Kuschke, Wolfram (SPD)	573	44,4
Appel, Dietmar (GRÜNE)	160	12,4
Schneider, Susanne (FDP)	47	3,6
Dr. Hartwig, Günther (NPD)	20	1,5
Siehoff, Martina (DIE LINKE)	40	3,1
Palm, Heike (PIRATEN)	17	1,3
Müller, Nikolas (RENTNER)	1	0,1

Aufgrund von Rundungsdifferenzen ist es möglich, dass in der Summierung nicht genau 100% erreicht werden.

Landtagswahl 2010
Stadtteil Hemmerde/Siddinghausen
Erststimme

Zwischenergebnis (09.05.2010 19:53:50)

Eingang: 3 von 3 Wahlbezirken (100%)



Aufgrund von Rundungsdifferenzen ist es möglich, dass in der Summierung nicht genau 100% erreicht werden.

Landtagswahl 2010
 Stadtteil Hemmerde/Siddinghausen
 Zweitstimme
Zwischenergebnis (09.05.2010 19:53:50)
Eingang: 3 von 3 Wahlbezirken (100%)

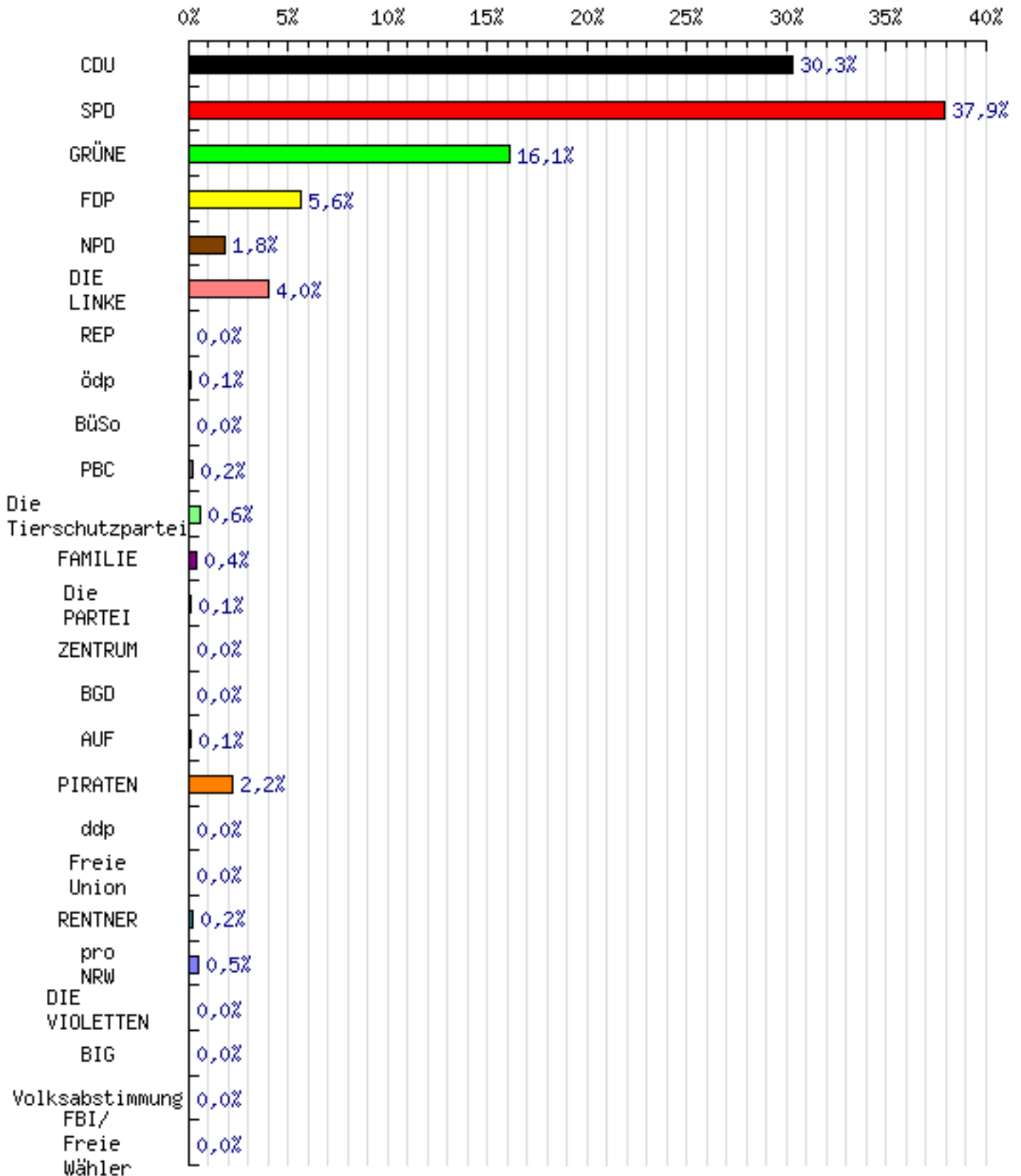
Merkmal	Anzahl	%
Wahlberechtigte	2.408	X
Wählerinnen und Wähler	1.308	54,3
darunter Briefwähler	0	X
ungültige Stimmen	13	1,0
gültige Stimmen	1.295	99,0
davon für		
CDU	393	30,3
SPD	491	37,9
GRÜNE	208	16,1
FDP	72	5,6
NPD	23	1,8
DIE LINKE	52	4,0
REP	0	0,0
ödp	1	0,1
BüSo	0	0,0
PBC	2	0,2
Die Tierschutzpartei	8	0,6
FAMILIE	5	0,4
Die PARTEI	1	0,1
ZENTRUM	0	0,0
BGD	0	0,0
AUF	1	0,1
PIRATEN	29	2,2
ddp	0	0,0
Freie Union	0	0,0
RENTNER	3	0,2
pro NRW	6	0,5
DIE VIOLETTEN	0	0,0
BIG	0	0,0
Volksabstimmung	0	0,0
FBI/ Freie Wähler	0	0,0

Aufgrund von Rundungsdifferenzen ist es möglich, dass in der Summierung nicht genau 100% erreicht werden.

Landtagswahl 2010
 Stadtteil Hemmerde/Siddinghausen
 Zweitstimme

Zwischenergebnis (09.05.2010 19:53:50)

Eingang: 3 von 3 Wahlbezirken (100%)



Aufgrund von Rundungsdifferenzen ist es möglich, dass in der Summierung nicht genau 100% erreicht werden.

Landtagswahl 2010

Stadtteil Kessebüren

Erststimme

Zwischenergebnis (09.05.2010 19:05:32)

Eingang: 1 von 1 Wahlbezirken (100%)

Merkmal	Anzahl	%
Wahlberechtigte	503	X
Wählerinnen und Wähler	319	63,4
darunter Briefwähler	0	X
ungültige Stimmen	3	0,9
gültige Stimmen	316	99,1
davon für		
Kordowski, Gabriele (CDU)	131	41,5
Kuschke, Wolfram (SPD)	114	36,1
Appel, Dietmar (GRÜNE)	33	10,4
Schneider, Susanne (FDP)	19	6,0
Dr. Hartwig, Günther (NPD)	1	0,3
Siehoff, Martina (DIE LINKE)	11	3,5
Palm, Heike (PIRATEN)	7	2,2
Müller, Nikolas (RENTNER)	0	0,0

Aufgrund von Rundungsdifferenzen ist es möglich, dass in der Summierung nicht genau 100% erreicht werden.

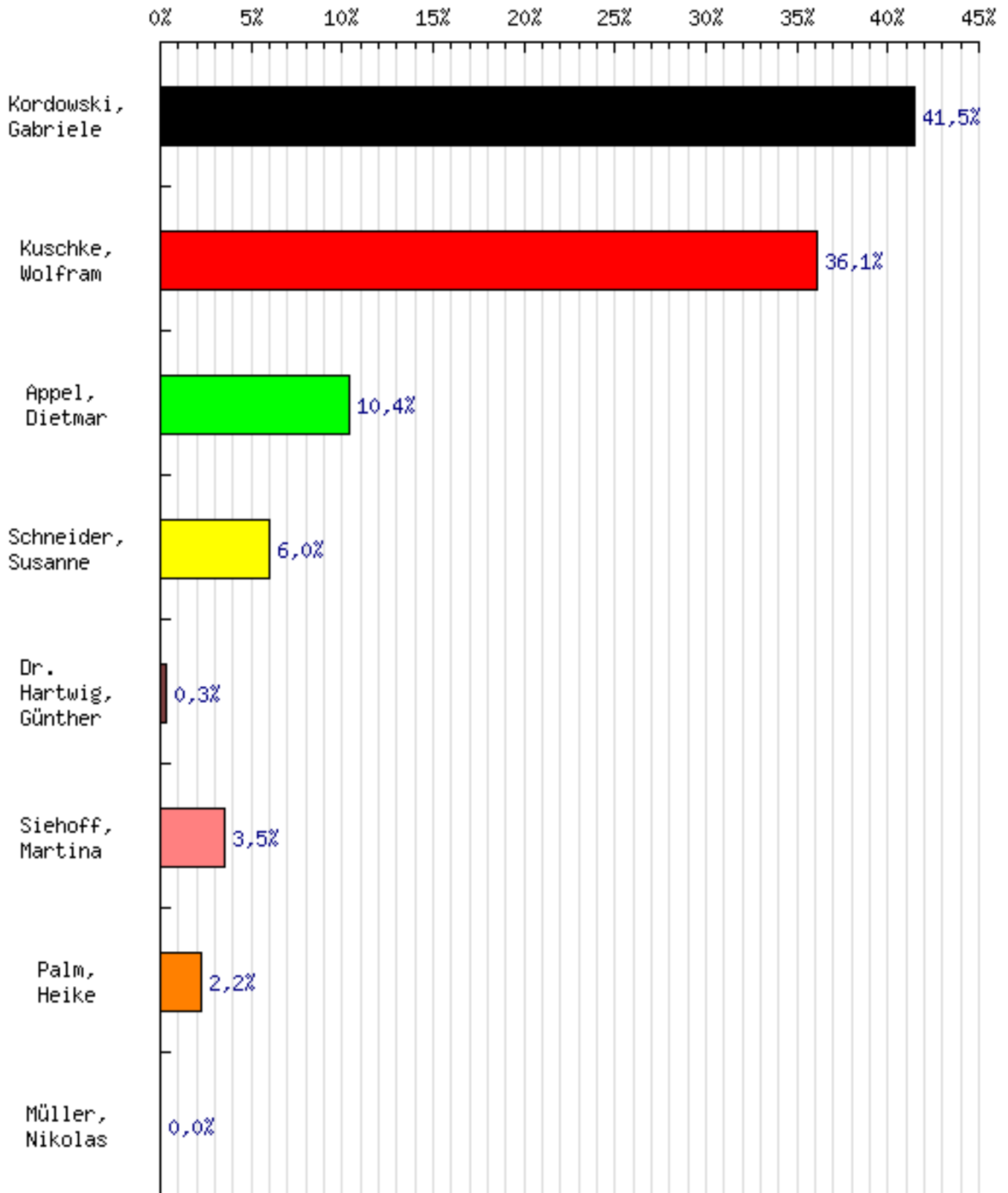
Landtagswahl 2010

Stadtteil Kessebüren

Erststimme

Zwischenergebnis (09.05.2010 19:05:32)

Eingang: 1 von 1 Wahlbezirken (100%)



Aufgrund von Rundungsdifferenzen ist es möglich, dass in der Summierung nicht genau 100% erreicht werden.

Landtagswahl 2010

Stadtteil Kessebüren

Zweitstimme

Zwischenergebnis (09.05.2010 19:05:32)

Eingang: 1 von 1 Wahlbezirken (100%)

Merkmal	Anzahl	%
Wahlberechtigte	503	X
Wählerinnen und Wähler	319	63,4
darunter Briefwähler	0	X
ungültige Stimmen	1	0,3
gültige Stimmen	318	99,7
davon für		
CDU	124	39,0
SPD	90	28,3
GRÜNE	49	15,4
FDP	30	9,4
NPD	1	0,3
DIE LINKE	16	5,0
REP	0	0,0
ödp	1	0,3
BüSo	0	0,0
PBC	0	0,0
Die Tierschutzpartei	2	0,6
FAMILIE	1	0,3
Die PARTEI	0	0,0
ZENTRUM	0	0,0
BGD	0	0,0
AUF	0	0,0
PIRATEN	4	1,3
ddp	0	0,0
Freie Union	0	0,0
RENTNER	0	0,0
pro NRW	0	0,0
DIE VIOLETTEN	0	0,0
BIG	0	0,0
Volksabstimmung	0	0,0
FBI/ Freie Wähler	0	0,0

Aufgrund von Rundungsdifferenzen ist es möglich, dass in der Summierung nicht genau 100% erreicht werden.

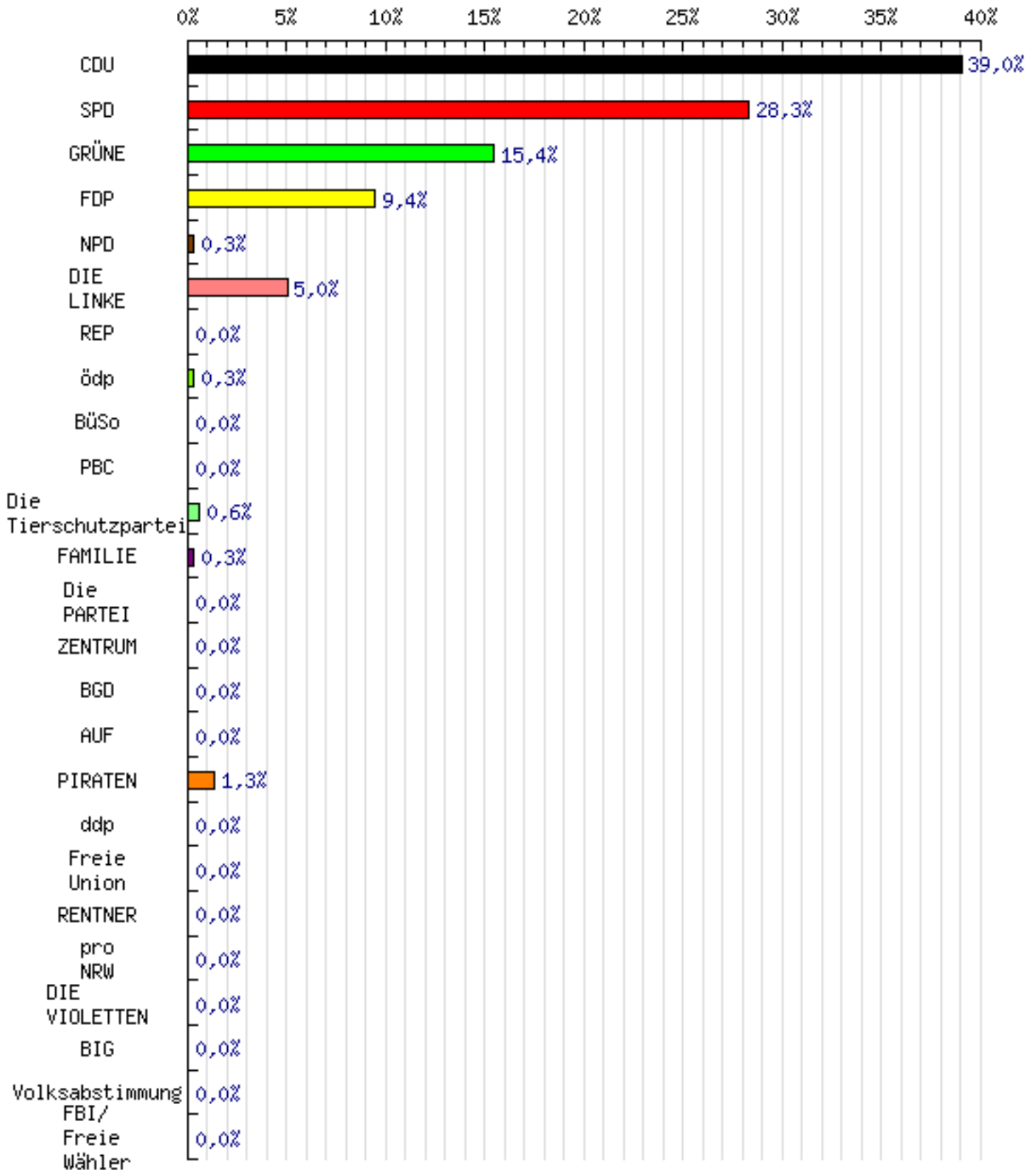
Landtagswahl 2010

Stadtteil Kessebüren

Zweitstimme

Zwischenergebnis (09.05.2010 19:05:32)

Eingang: 1 von 1 Wahlbezirken (100%)



Aufgrund von Rundungsdifferenzen ist es möglich, dass in der Summierung nicht genau 100% erreicht werden.

Landtagswahl 2010

Stadtteil Königsborn

Erststimme

Zwischenergebnis (09.05.2010 20:12:08)

Eingang: 13 von 13 Wahlbezirken (100%)

Merkmal	Anzahl	%
Wahlberechtigte	10.040	X
Wählerinnen und Wähler	5.774	57,5
darunter Briefwähler	1.414	24,5
ungültige Stimmen	70	1,2
gültige Stimmen	5.704	98,8
davon für		
Kordowski, Gabriele (CDU)	1.515	26,6
Kuschke, Wolfram (SPD)	2.890	50,7
Appel, Dietmar (GRÜNE)	485	8,5
Schneider, Susanne (FDP)	172	3,0
Dr. Hartwig, Günther (NPD)	137	2,4
Siehoff, Martina (DIE LINKE)	383	6,7
Palm, Heike (PIRATEN)	81	1,4
Müller, Nikolas (RENTNER)	41	0,7

Aufgrund von Rundungsdifferenzen ist es möglich, dass in der Summierung nicht genau 100% erreicht werden.

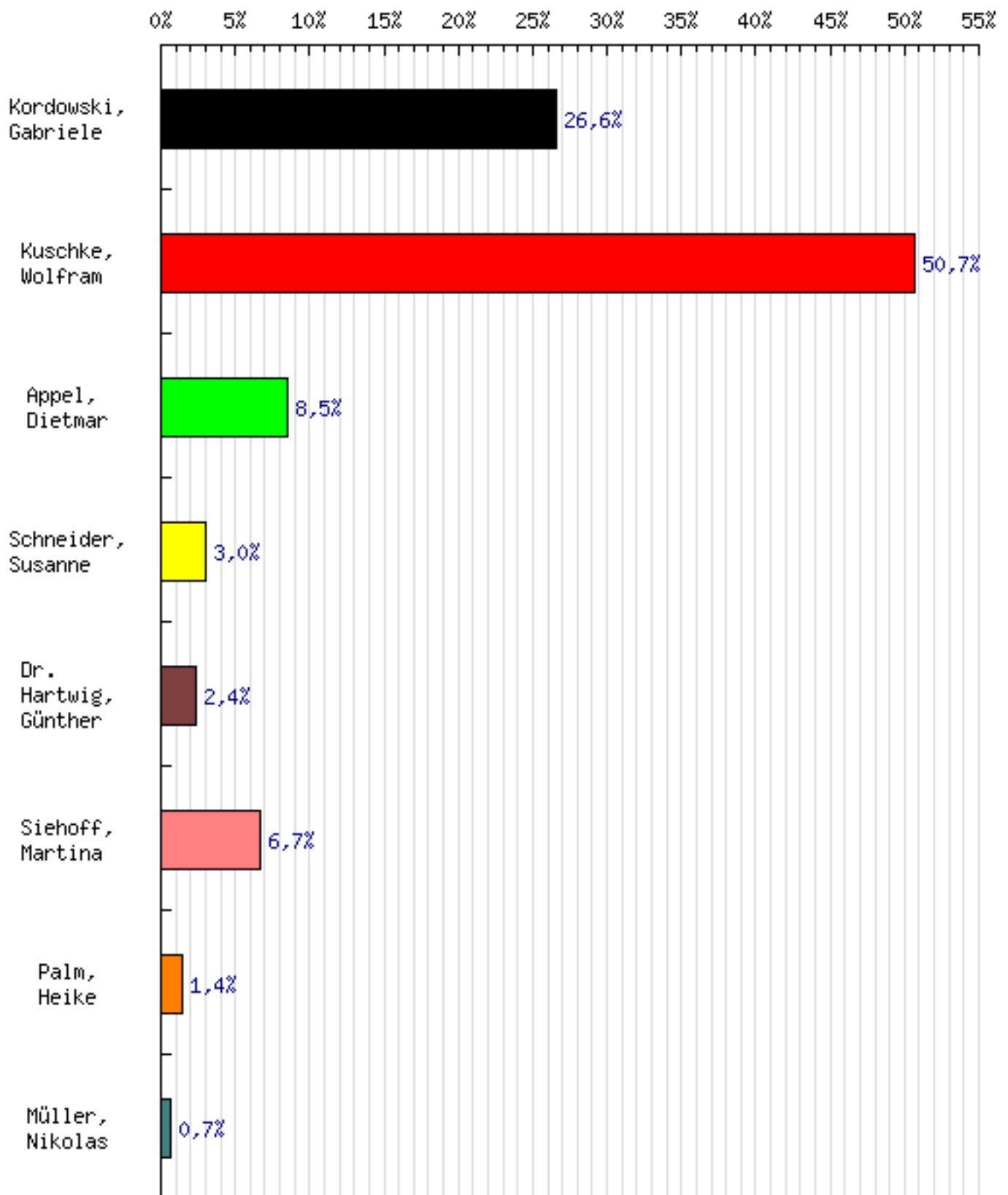
Landtagswahl 2010

Stadtteil Königsborn

Erststimme

Zwischenergebnis (09.05.2010 20:12:08)

Eingang: 13 von 13 Wahlbezirken (100%)



Aufgrund von Rundungsdifferenzen ist es möglich, dass in der Summierung nicht genau 100% erreicht werden.

Landtagswahl 2010

Stadtteil Königsborn

Zweitstimme

Zwischenergebnis (09.05.2010 20:12:08)

Eingang: 13 von 13 Wahlbezirken (100%)

Merkmal	Anzahl	%
Wahlberechtigte	10.040	X
Wählerinnen und Wähler	5.774	57,5
darunter Briefwähler	1.414	24,5
ungültige Stimmen	72	1,2
gültige Stimmen	5.702	98,8
davon für		
CDU	1.419	24,9
SPD	2.658	46,6
GRÜNE	588	10,3
FDP	252	4,4
NPD	111	1,9
DIE LINKE	413	7,2
REP	13	0,2
ödp	0	0,0
BüSo	1	0,0
PBC	1	0,0
Die Tierschutzpartei	35	0,6
FAMILIE	16	0,3
Die PARTEI	3	0,1
ZENTRUM	3	0,1
BGD	0	0,0
AUF	0	0,0
PIRATEN	81	1,4
ddp	2	0,0
Freie Union	1	0,0
RENTNER	44	0,8
pro NRW	36	0,6
DIE VIOLETTEN	3	0,1
BIG	13	0,2
Volksabstimmung	6	0,1
FBI/ Freie Wähler	3	0,1

Aufgrund von Rundungsdifferenzen ist es möglich, dass in der Summierung nicht genau 100% erreicht werden.

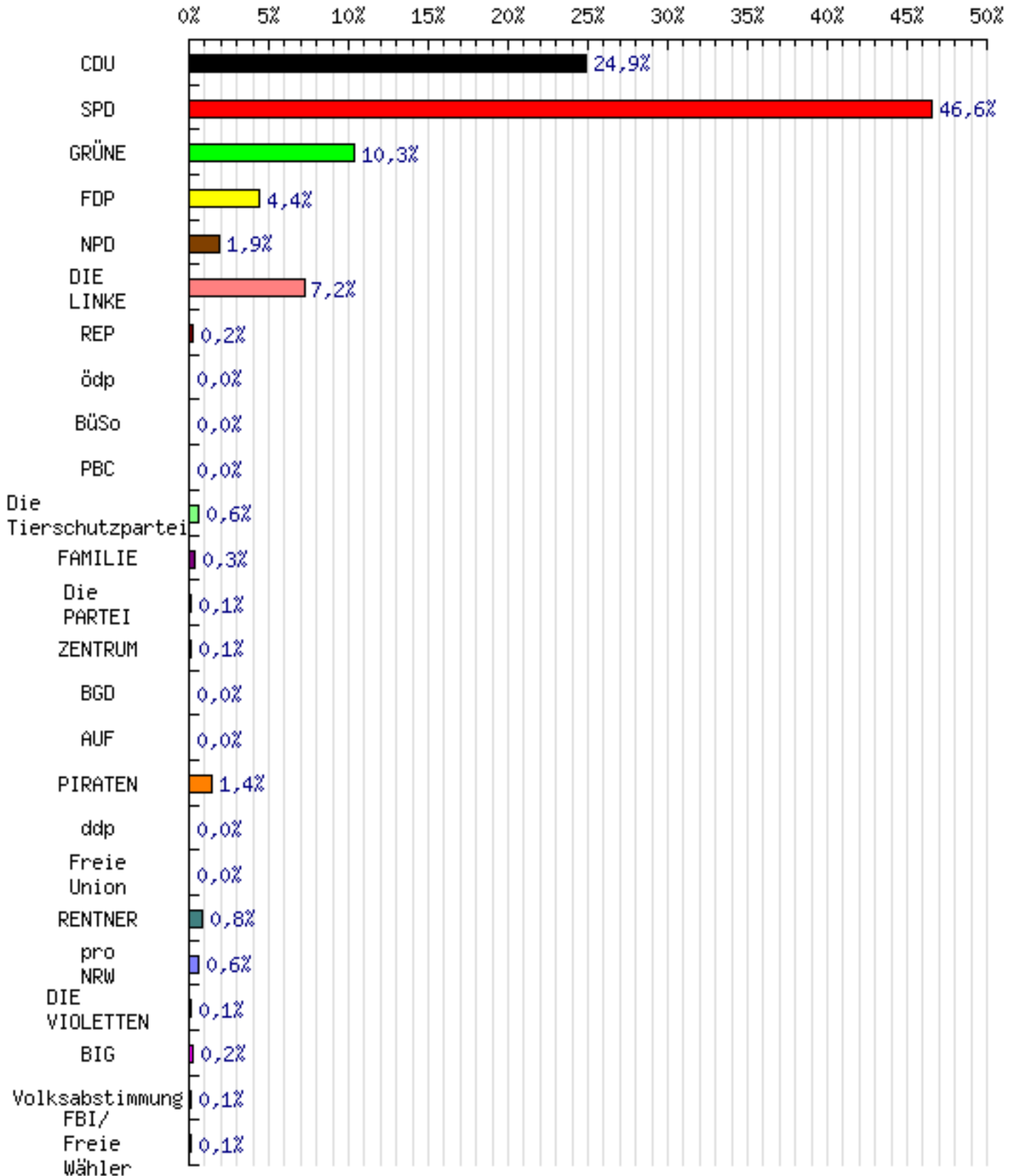
Landtagswahl 2010

Stadtteil Königsborn

Zweitstimme

Zwischenergebnis (09.05.2010 20:12:08)

Eingang: 13 von 13 Wahlbezirken (100%)



Aufgrund von Rundungsdifferenzen ist es möglich, dass in der Summierung nicht genau 100% erreicht werden.

Landtagswahl 2010
Stadtteil Lünern/Stockum
Erststimme

Zwischenergebnis (09.05.2010 19:14:37)

Eingang: 3 von 3 Wahlbezirken (100%)

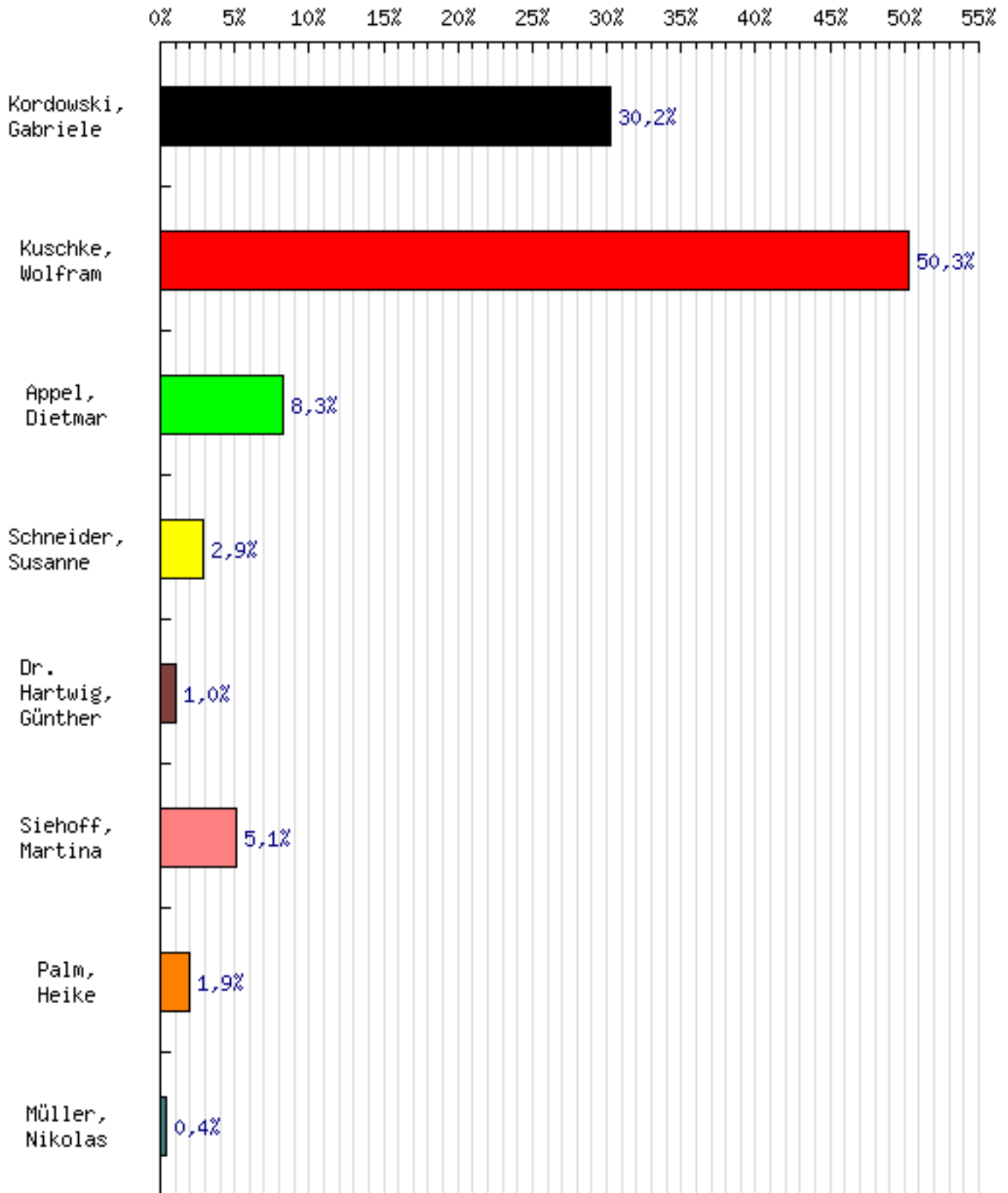
Merkmal	Anzahl	%
Wahlberechtigte	1.887	X
Wählerinnen und Wähler	978	51,8
darunter Briefwähler	1	0,1
ungültige Stimmen	13	1,3
gültige Stimmen	965	98,7
davon für		
Kordowski, Gabriele (CDU)	291	30,2
Kuschke, Wolfram (SPD)	485	50,3
Appel, Dietmar (GRÜNE)	80	8,3
Schneider, Susanne (FDP)	28	2,9
Dr. Hartwig, Günther (NPD)	10	1,0
Siehoff, Martina (DIE LINKE)	49	5,1
Palm, Heike (PIRATEN)	18	1,9
Müller, Nikolas (RENTNER)	4	0,4

Aufgrund von Rundungsdifferenzen ist es möglich, dass in der Summierung nicht genau 100% erreicht werden.

Landtagswahl 2010
Stadtteil Lünern/Stockum
Erststimme

Zwischenergebnis (09.05.2010 19:14:37)

Eingang: 3 von 3 Wahlbezirken (100%)



Aufgrund von Rundungsdifferenzen ist es möglich, dass in der Summierung nicht genau 100% erreicht werden.

Landtagswahl 2010
Stadtteil Lünern/Stockum
Zweitstimme

Zwischenergebnis (09.05.2010 19:14:37)

Eingang: 3 von 3 Wahlbezirken (100%)

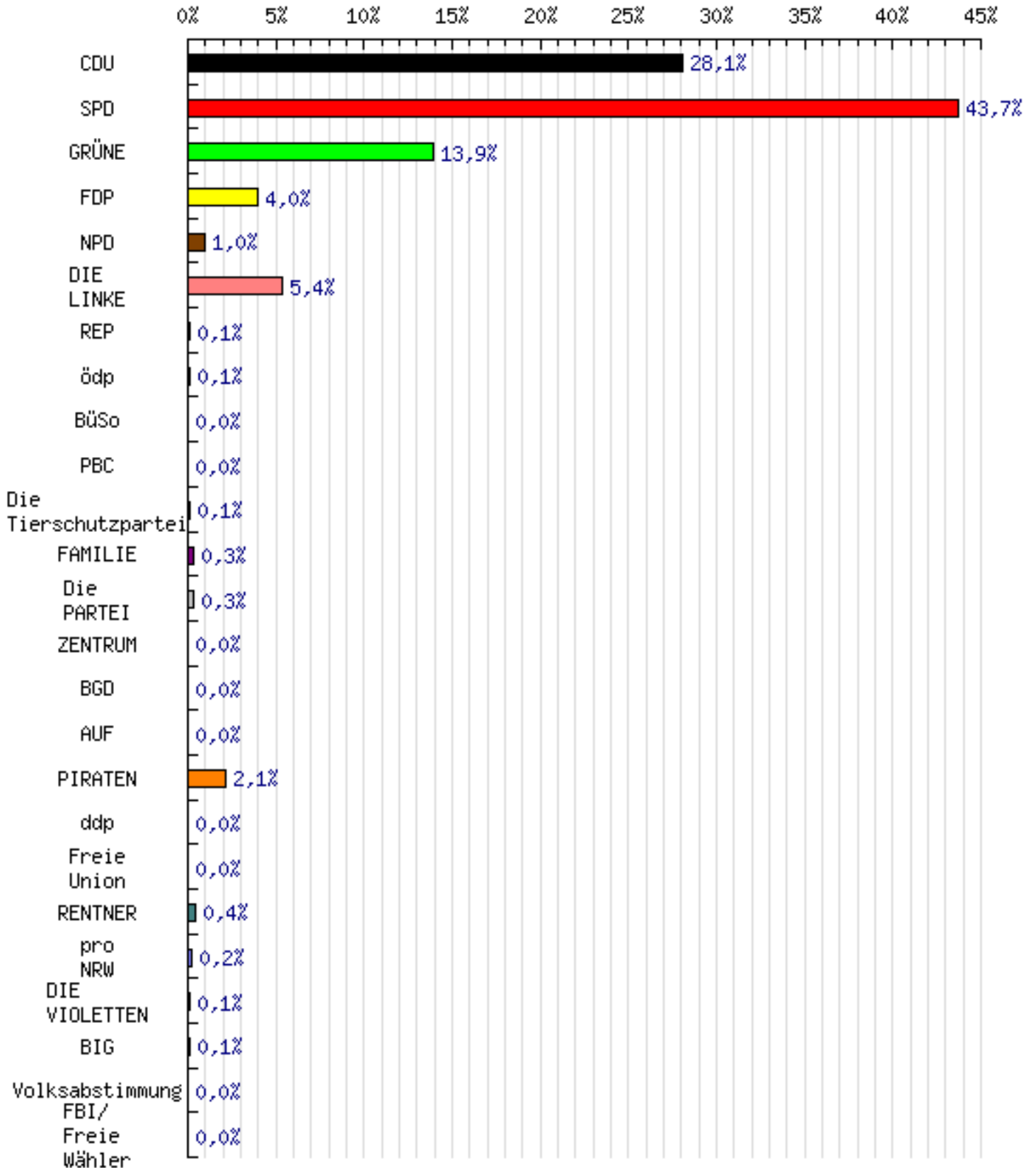
Merkmal	Anzahl	%
Wahlberechtigte	1.887	X
Wählerinnen und Wähler	978	51,8
darunter Briefwähler	1	0,1
ungültige Stimmen	13	1,3
gültige Stimmen	965	98,7
davon für		
CDU	271	28,1
SPD	422	43,7
GRÜNE	134	13,9
FDP	39	4,0
NPD	10	1,0
DIE LINKE	52	5,4
REP	1	0,1
ödp	1	0,1
BüSo	0	0,0
PBC	0	0,0
Die Tierschutzpartei	1	0,1
FAMILIE	3	0,3
Die PARTEI	3	0,3
ZENTRUM	0	0,0
BGD	0	0,0
AUF	0	0,0
PIRATEN	20	2,1
ddp	0	0,0
Freie Union	0	0,0
RENTNER	4	0,4
pro NRW	2	0,2
DIE VIOLETTEN	1	0,1
BIG	1	0,1
Volksabstimmung	0	0,0
FBI/ Freie Wähler	0	0,0

Aufgrund von Rundungsdifferenzen ist es möglich, dass in der Summierung nicht genau 100% erreicht werden.

Landtagswahl 2010
Stadtteil Lünern/Stockum
Zweitstimme

Zwischenergebnis (09.05.2010 19:14:37)

Eingang: 3 von 3 Wahlbezirken (100%)



Aufgrund von Rundungsdifferenzen ist es möglich, dass in der Summierung nicht genau 100% erreicht werden.

Landtagswahl 2010

Stadtteil Massen

Erststimme

Zwischenergebnis (09.05.2010 19:46:06)

Eingang: 11 von 11 Wahlbezirken (100%)

Merkmal	Anzahl	%
Wahlberechtigte	8.562	X
Wählerinnen und Wähler	5.212	60,9
darunter Briefwähler	1.050	20,1
ungültige Stimmen	71	1,4
gültige Stimmen	5.141	98,6
davon für		
Kordowski, Gabriele (CDU)	1.448	28,2
Kuschke, Wolfram (SPD)	2.506	48,7
Appel, Dietmar (GRÜNE)	475	9,2
Schneider, Susanne (FDP)	173	3,4
Dr. Hartwig, Günther (NPD)	79	1,5
Siehoff, Martina (DIE LINKE)	329	6,4
Palm, Heike (PIRATEN)	103	2,0
Müller, Nikolas (RENTNER)	28	0,5

Aufgrund von Rundungsdifferenzen ist es möglich, dass in der Summierung nicht genau 100% erreicht werden.

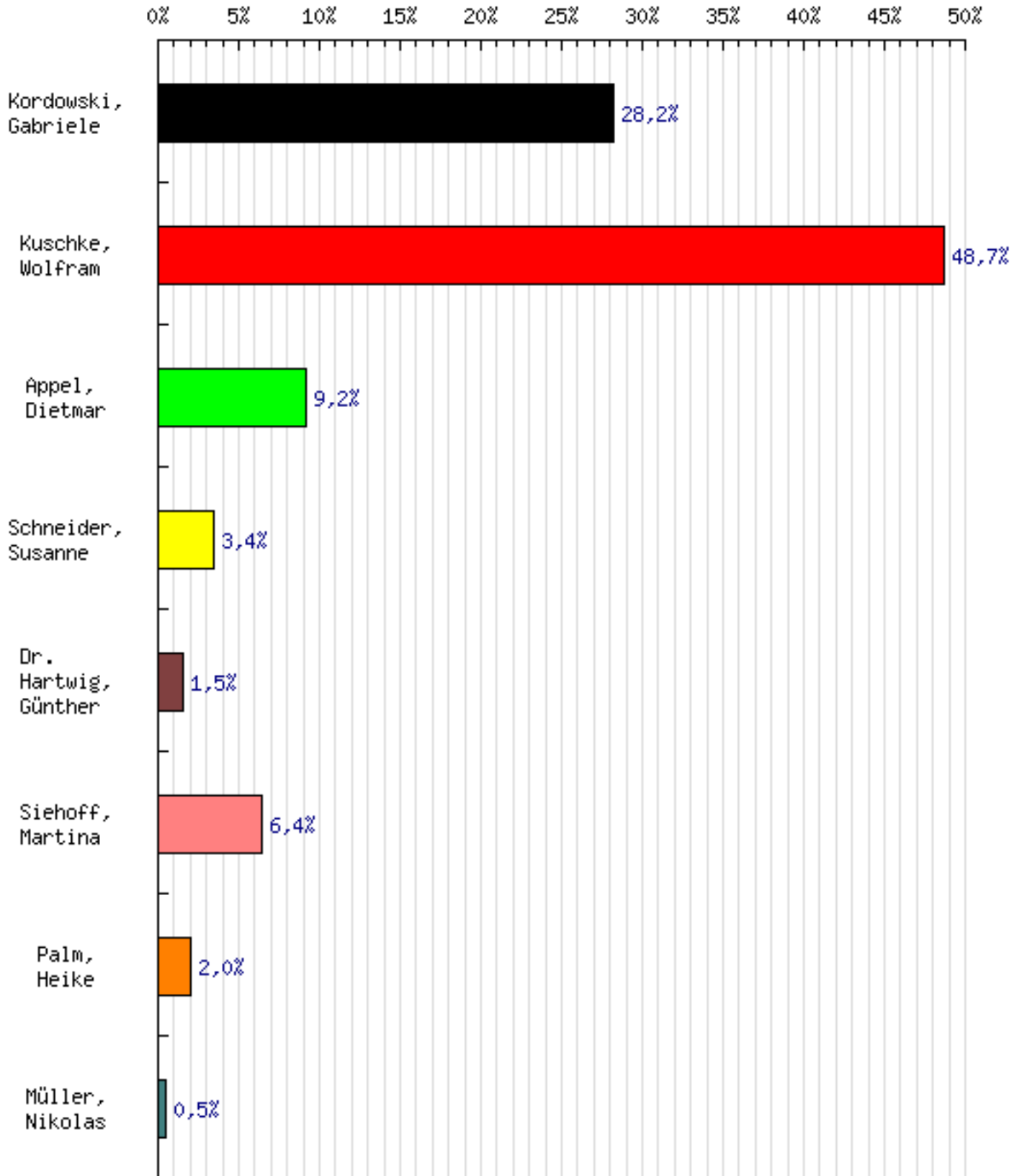
Landtagswahl 2010

Stadtteil Massen

Erststimme

Zwischenergebnis (09.05.2010 19:46:06)

Eingang: 11 von 11 Wahlbezirken (100%)



Aufgrund von Rundungsdifferenzen ist es möglich, dass in der Summierung nicht genau 100% erreicht werden.

Landtagswahl 2010

Stadtteil Massen

Zweitstimme

Zwischenergebnis (09.05.2010 19:46:06)

Eingang: 11 von 11 Wahlbezirken (100%)

Merkmal	Anzahl	%
Wahlberechtigte	8.562	X
Wählerinnen und Wähler	5.212	60,9
darunter Briefwähler	1.050	20,1
ungültige Stimmen	63	1,2
gültige Stimmen	5.149	98,8
davon für		
CDU	1.325	25,7
SPD	2.347	45,6
GRÜNE	552	10,7
FDP	256	5,0
NPD	69	1,3
DIE LINKE	327	6,4
REP	10	0,2
ödp	3	0,1
BüSo	0	0,0
PBC	7	0,1
Die Tierschutzpartei	30	0,6
FAMILIE	19	0,4
Die PARTEI	7	0,1
ZENTRUM	8	0,2
BGD	2	0,0
AUF	0	0,0
PIRATEN	116	2,3
ddp	0	0,0
Freie Union	0	0,0
RENTNER	34	0,7
pro NRW	29	0,6
DIE VIOLETTEN	1	0,0
BIG	1	0,0
Volksabstimmung	1	0,0
FBI/ Freie Wähler	5	0,1

Aufgrund von Rundungsdifferenzen ist es möglich, dass in der Summierung nicht genau 100% erreicht werden.

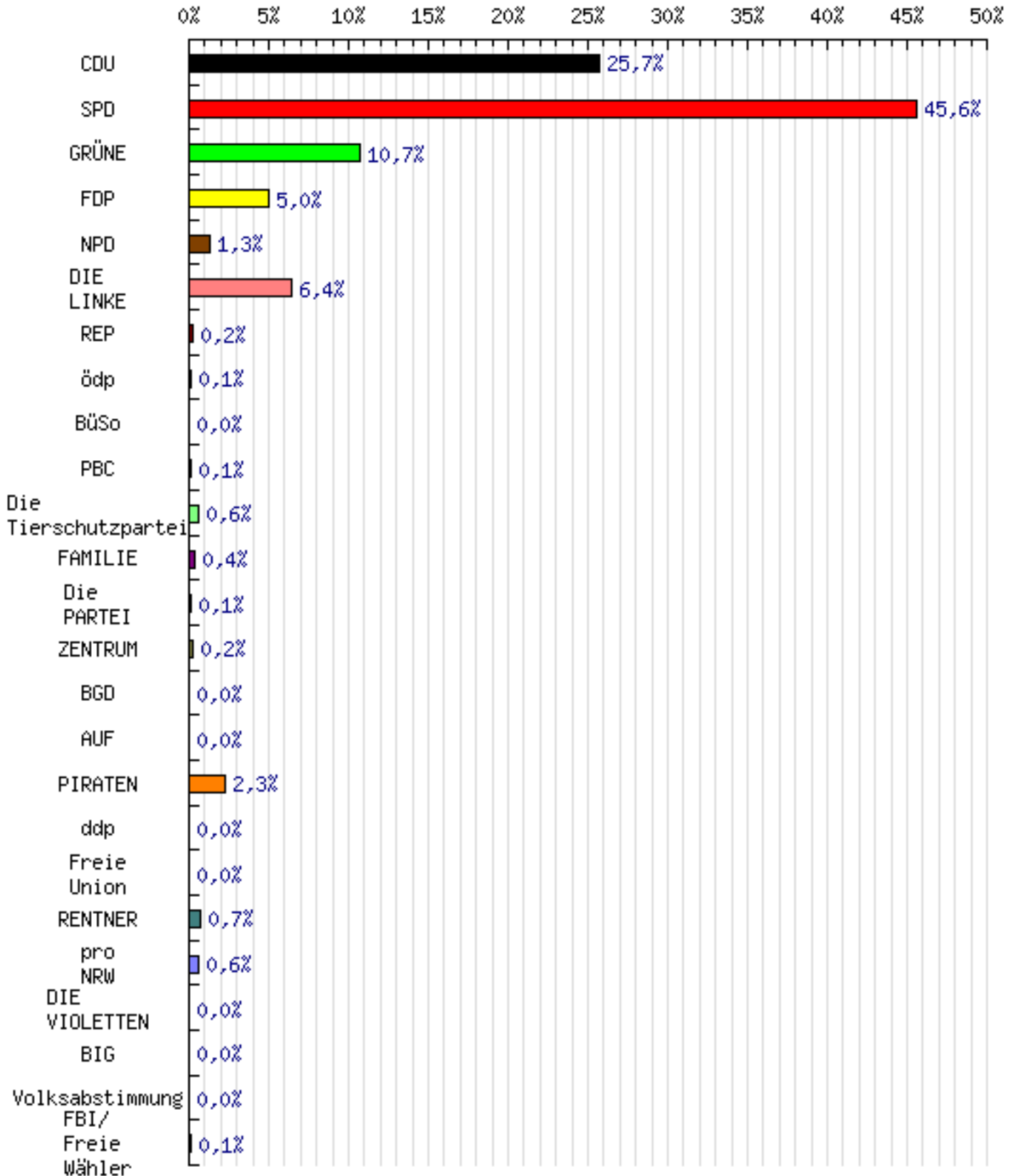
Landtagswahl 2010

Stadtteil Massen

Zweitstimme

Zwischenergebnis (09.05.2010 19:46:06)

Eingang: 11 von 11 Wahlbezirken (100%)



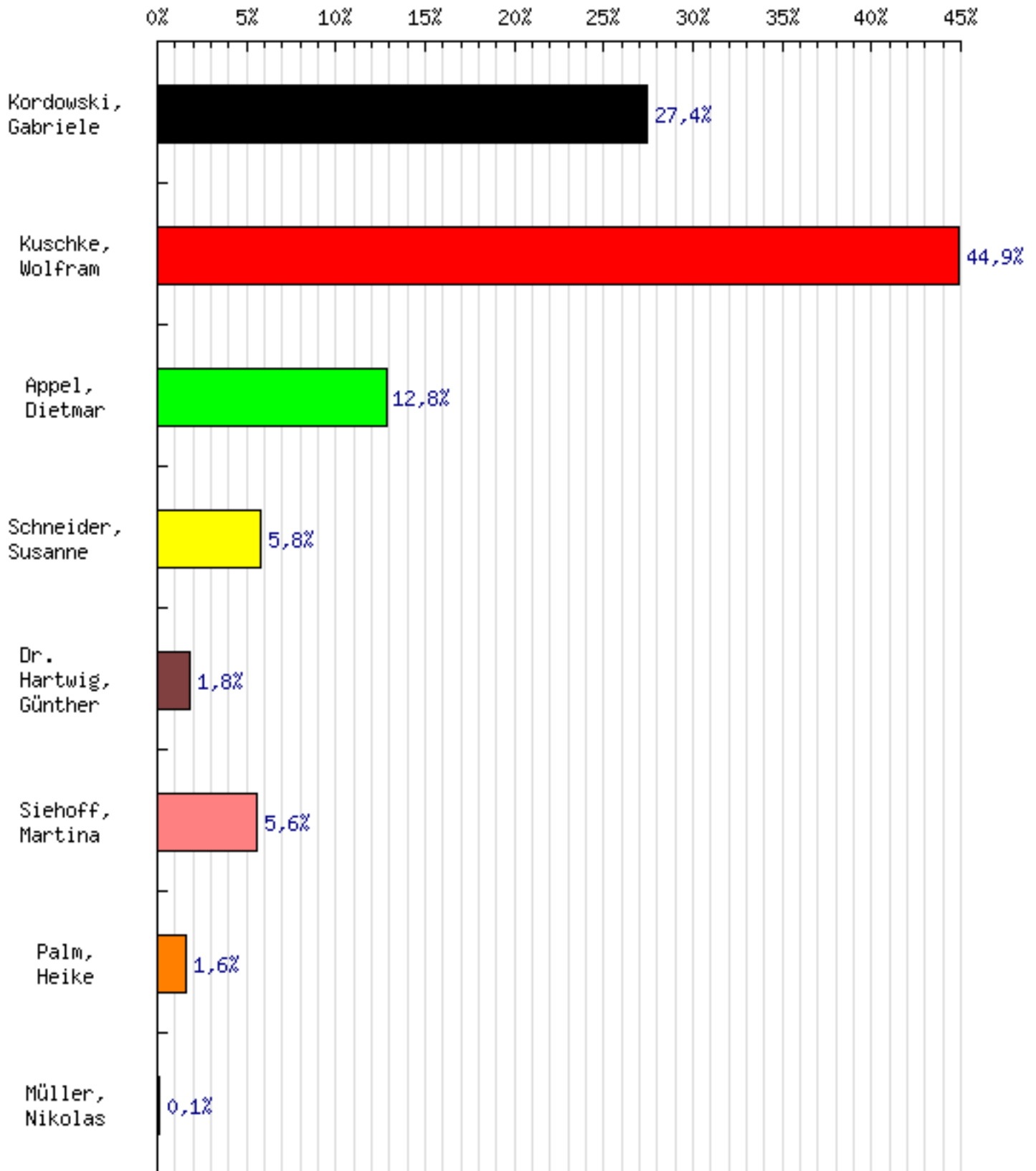
Aufgrund von Rundungsdifferenzen ist es möglich, dass in der Summierung nicht genau 100% erreicht werden.

Landtagswahl 2010
Stadtteil Mühlhausen/Uelzen
Erststimme
Zwischenergebnis (09.05.2010 19:57:27)
Eingang: 2 von 2 Wahlbezirken (100%)

Merkmal	Anzahl	%
Wahlberechtigte	2.435	X
Wählerinnen und Wähler	1.261	51,8
darunter Briefwähler	0	X
ungültige Stimmen	14	1,1
gültige Stimmen	1.247	98,9
davon für		
Kordowski, Gabriele (CDU)	342	27,4
Kuschke, Wolfram (SPD)	560	44,9
Appel, Dietmar (GRÜNE)	159	12,8
Schneider, Susanne (FDP)	72	5,8
Dr. Hartwig, Günther (NPD)	23	1,8
Siehoff, Martina (DIE LINKE)	70	5,6
Palm, Heike (PIRATEN)	20	1,6
Müller, Nikolas (RENTNER)	1	0,1

Aufgrund von Rundungsdifferenzen ist es möglich, dass in der Summierung nicht genau 100% erreicht werden.

Landtagswahl 2010
Stadtteil Mühlhausen/Uelzen
Erststimme
Zwischenergebnis (09.05.2010 19:57:27)
Eingang: 2 von 2 Wahlbezirken (100%)



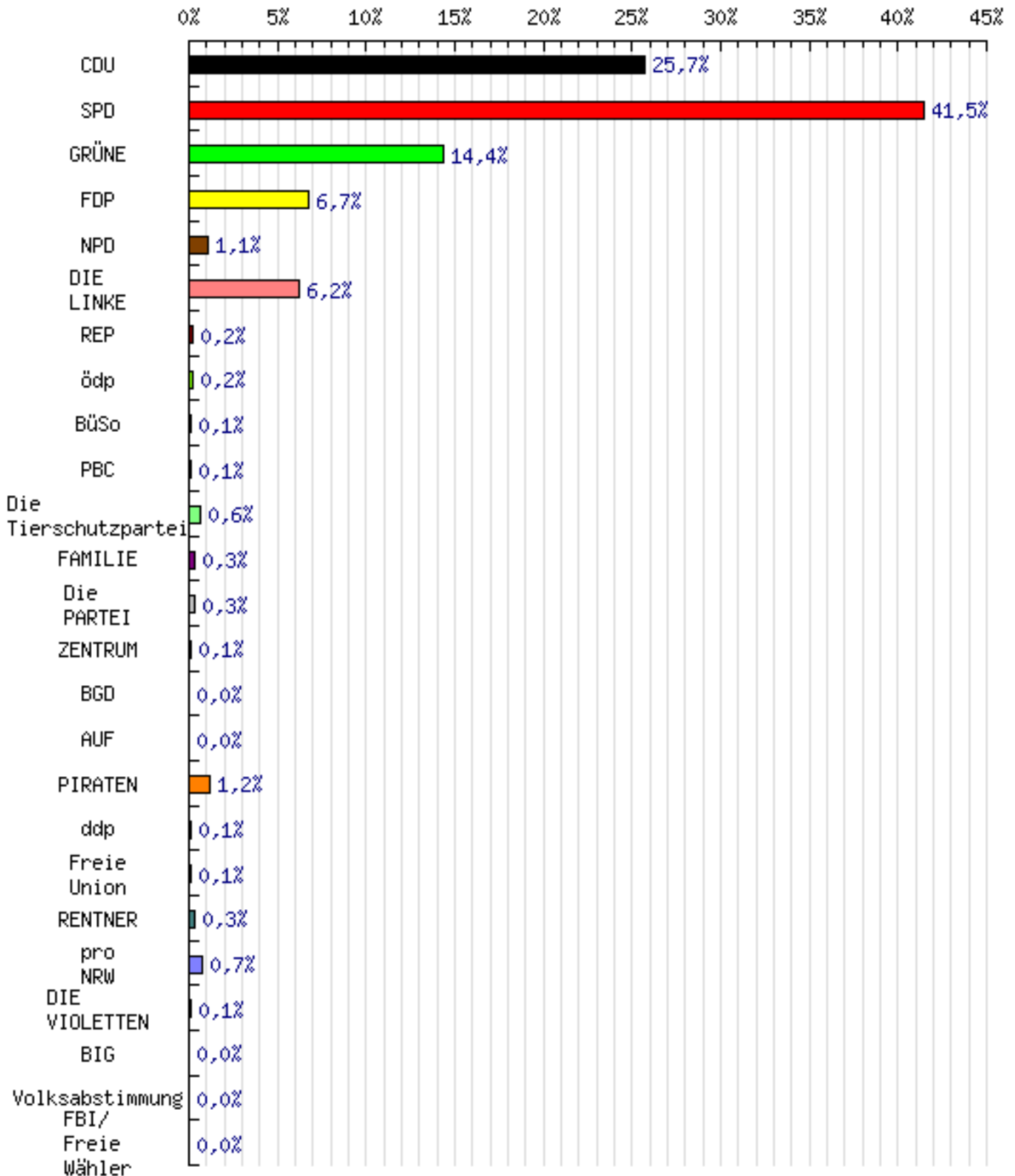
Aufgrund von Rundungsdifferenzen ist es möglich, dass in der Summierung nicht genau 100% erreicht werden.

Landtagswahl 2010
 Stadtteil Mühlhausen/Uelzen
 Zweitstimme
Zwischenergebnis (09.05.2010 19:57:27)
Eingang: 2 von 2 Wahlbezirken (100%)

Merkmal	Anzahl	%
Wahlberechtigte	2.435	X
Wählerinnen und Wähler	1.261	51,8
darunter Briefwähler	0	X
ungültige Stimmen	10	0,8
gültige Stimmen	1.251	99,2
davon für		
CDU	322	25,7
SPD	519	41,5
GRÜNE	180	14,4
FDP	84	6,7
NPD	14	1,1
DIE LINKE	78	6,2
REP	2	0,2
ödp	2	0,2
BüSo	1	0,1
PBC	1	0,1
Die Tierschutzpartei	8	0,6
FAMILIE	4	0,3
Die PARTEI	4	0,3
ZENTRUM	1	0,1
BGD	0	0,0
AUF	0	0,0
PIRATEN	15	1,2
ddp	1	0,1
Freie Union	1	0,1
RENTNER	4	0,3
pro NRW	9	0,7
DIE VIOLETTEN	1	0,1
BIG	0	0,0
Volksabstimmung	0	0,0
FBI/ Freie Wähler	0	0,0

Aufgrund von Rundungsdifferenzen ist es möglich, dass in der Summierung nicht genau 100% erreicht werden.

Landtagswahl 2010
 Stadtteil Mühlhausen/Uelzen
 Zweitstimme
 Zwischenergebnis (09.05.2010 19:57:27)
 Eingang: 2 von 2 Wahlbezirken (100%)



Aufgrund von Rundungsdifferenzen ist es möglich, dass in der Summierung nicht genau 100% erreicht werden.

Landtagswahl 2010

Stadtteil Unna-Mitte

Erststimme

Zwischenergebnis (09.05.2010 19:55:24)

Eingang: 23 von 23 Wahlbezirken (100%)

Merkmal	Anzahl	%
Wahlberechtigte	18.578	X
Wählerinnen und Wähler	11.928	64,2
darunter Briefwähler	3.687	30,9
ungültige Stimmen	139	1,2
gültige Stimmen	11.789	98,8
davon für		
Kordowski, Gabriele (CDU)	3.747	31,8
Kuschke, Wolfram (SPD)	5.286	44,8
Appel, Dietmar (GRÜNE)	1.265	10,7
Schneider, Susanne (FDP)	457	3,9
Dr. Hartwig, Günther (NPD)	193	1,6
Siehoff, Martina (DIE LINKE)	567	4,8
Palm, Heike (PIRATEN)	212	1,8
Müller, Nikolas (RENTNER)	62	0,5

Aufgrund von Rundungsdifferenzen ist es möglich, dass in der Summierung nicht genau 100% erreicht werden.

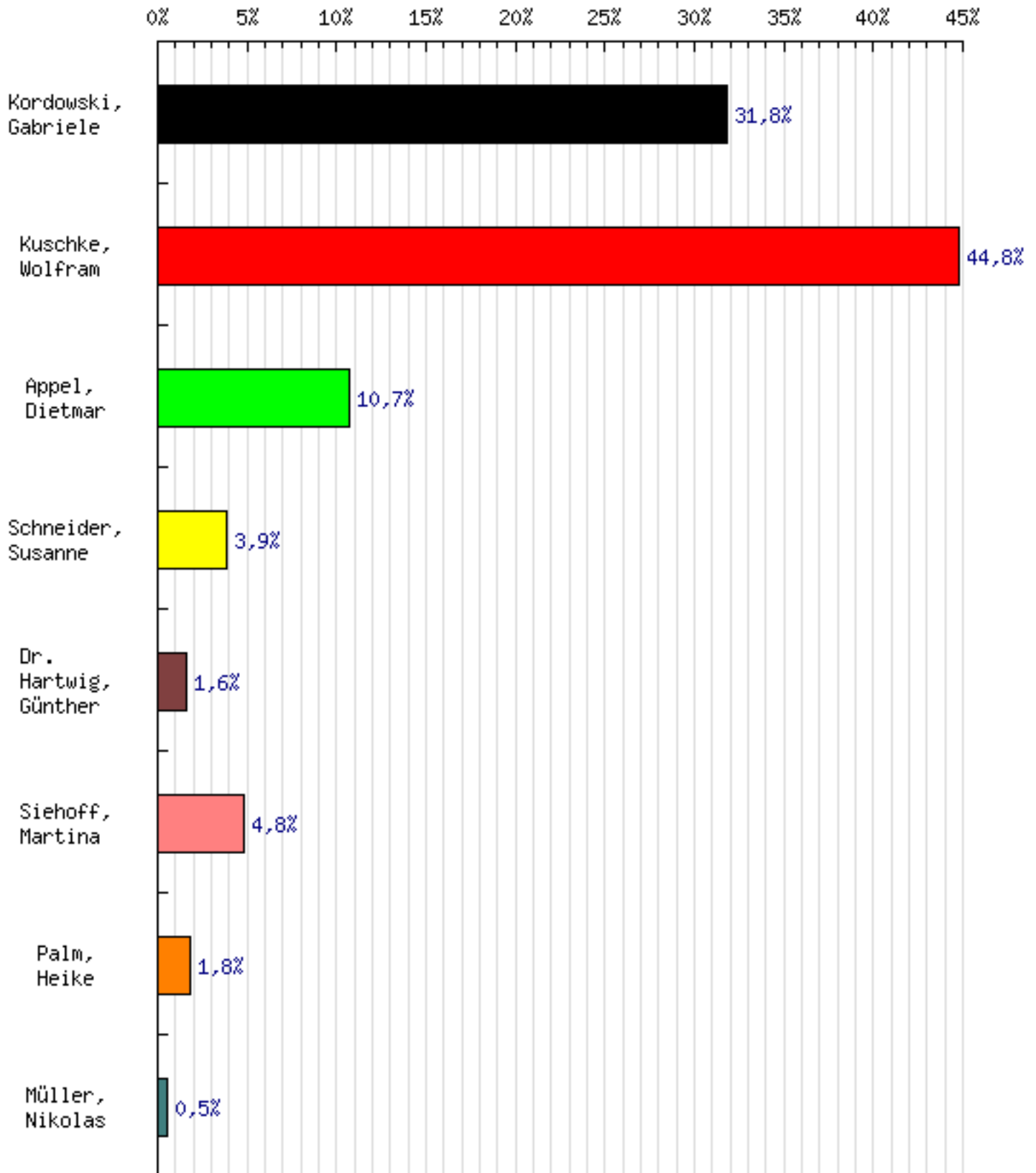
Landtagswahl 2010

Stadtteil Unna-Mitte

Erststimme

Zwischenergebnis (09.05.2010 19:55:24)

Eingang: 23 von 23 Wahlbezirken (100%)



Aufgrund von Rundungsdifferenzen ist es möglich, dass in der Summierung nicht genau 100% erreicht werden.

Landtagswahl 2010

Stadtteil Unna-Mitte

Zweitstimme

Zwischenergebnis (09.05.2010 19:55:24)

Eingang: 23 von 23 Wahlbezirken (100%)

Merkmal	Anzahl	%
Wahlberechtigte	18.578	X
Wählerinnen und Wähler	11.928	64,2
darunter Briefwähler	3.687	30,9
ungültige Stimmen	121	1,0
gültige Stimmen	11.807	99,0
davon für		
CDU	3.466	29,4
SPD	4.838	41,0
GRÜNE	1.489	12,6
FDP	700	5,9
NPD	144	1,2
DIE LINKE	625	5,3
REP	17	0,1
ödp	8	0,1
BüSo	4	0,0
PBC	7	0,1
Die Tierschutzpartei	68	0,6
FAMILIE	31	0,3
Die PARTEI	30	0,3
ZENTRUM	7	0,1
BGD	2	0,0
AUF	7	0,1
PIRATEN	227	1,9
ddp	2	0,0
Freie Union	1	0,0
RENTNER	62	0,5
pro NRW	58	0,5
DIE VIOLETTEN	5	0,0
BIG	1	0,0
Volksabstimmung	5	0,0
FBI/ Freie Wähler	3	0,0

Aufgrund von Rundungsdifferenzen ist es möglich, dass in der Summierung nicht genau 100% erreicht werden.

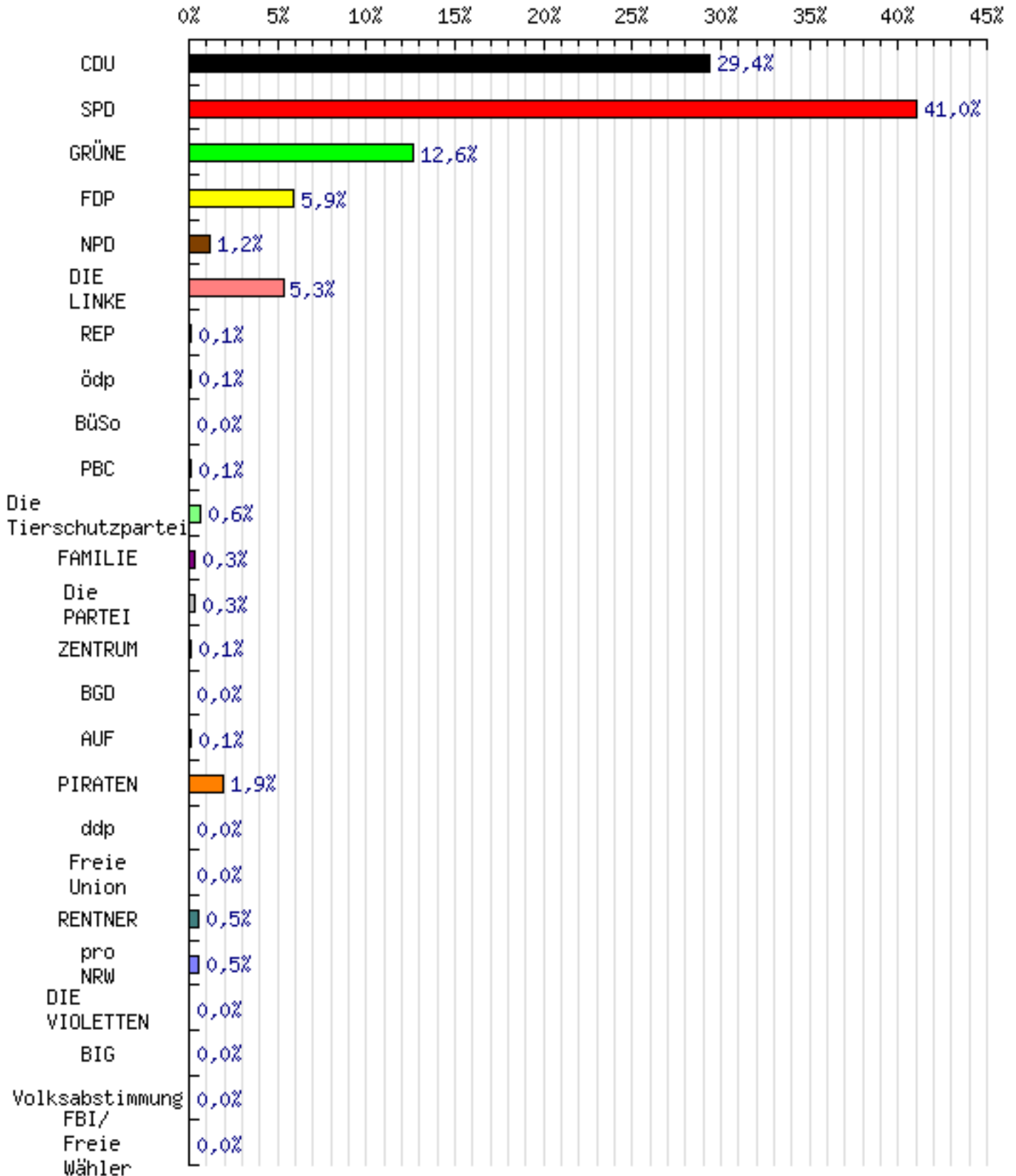
Landtagswahl 2010

Stadtteil Unna-Mitte

Zweitstimme

Zwischenergebnis (09.05.2010 19:55:24)

Eingang: 23 von 23 Wahlbezirken (100%)



Aufgrund von Rundungsdifferenzen ist es möglich, dass in der Summierung nicht genau 100% erreicht werden.