

----> **Wahlergebnisse in Unna**
Bundestagswahl 26. September 2021



→ **Inhaltsverzeichnis**

- **Gesamtergebnis Kreisstadt Unna**
- **Ergebnis Briefwahl**
- **Verzeichnis der Wahllokale.....**
- **Ergebnisse in den Stimmbezirken**
- **Ergebnisse in den Stadtteilen.....**
- **Ergebnis Bundestagswahl 2017.....**

→ **Impressum**

Herausgeber

Kreisstadt Unna
Der Bürgermeister
Rathausplatz 1
59423 Unna
Telefon: 02303 103-101
Telefax: 02303 103-299
E-Mail: presse@stadt-unna.de

Stand

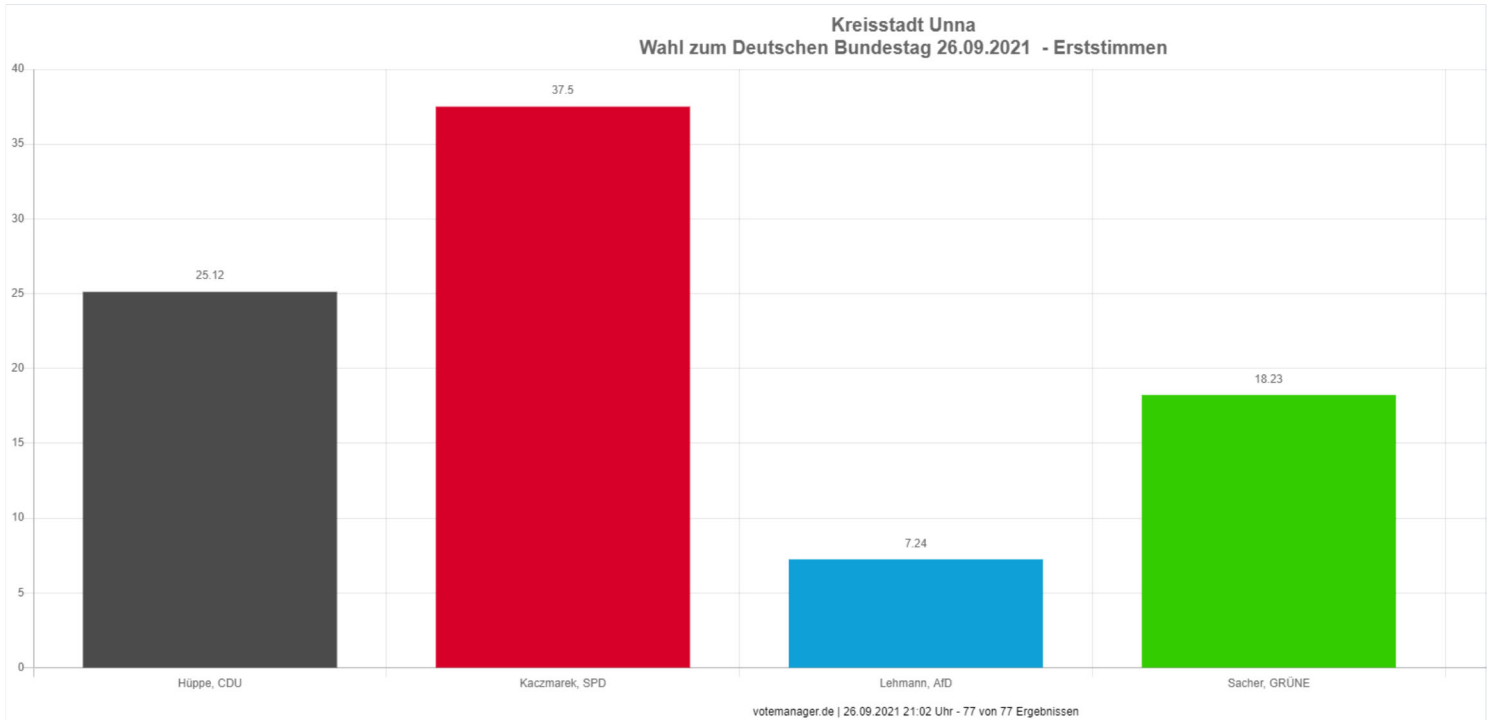
26. September 2021

Redaktion

Büro des Bürgermeisters

→ **Gesamtergebnis Kreisstadt Unna**

Wahl zum Deutschen Bundestag 26.09.2021 Kreisstadt Unna

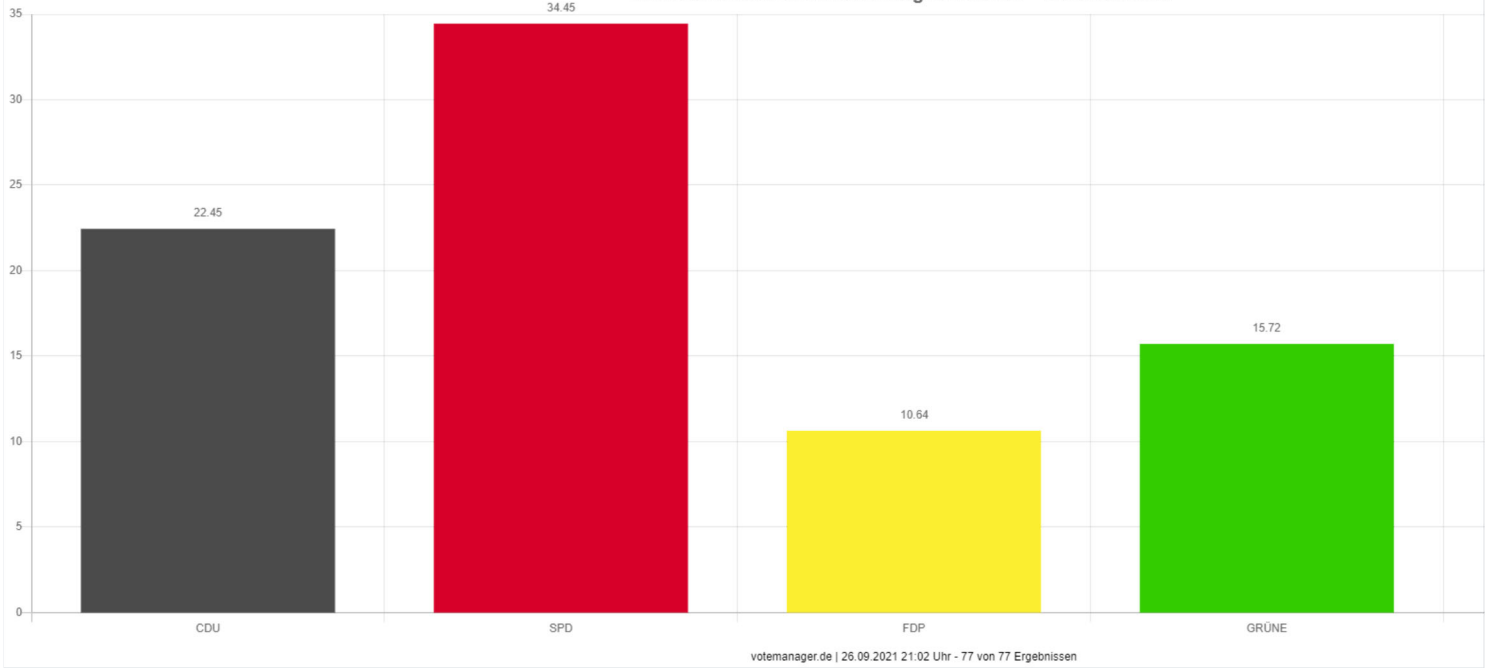


Wahlberechtigte	46.378	
Wähler	35.418	76,37 %
ungültige Stimmen	313	0,88 %
gültige Stimmen	35.105	99,12 %

	Anzahl	Prozent
<input type="checkbox"/> Hüppe, CDU (Hubert Hüppe, Christlich Demokratische Union Deutschlands)	8.819	25.12 %
<input type="checkbox"/> Kaczmarek, SPD (Oliver Kaczmarek, Sozialdemokratische Partei Deutschlands)	13.163	37.50 %
<input type="checkbox"/> Gölten, FDP (Suat Gölten, Freie Demokratische Partei)	2.149	6.12 %
<input type="checkbox"/> Lehmann, AfD (Ulrich Lehmann, Alternative für Deutschland)	2.543	7.24 %
<input type="checkbox"/> Sacher, GRÜNE (Michael Sacher, BÜNDNIS 90/DIE GRÜNEN)	6.398	18.23 %
<input type="checkbox"/> Meier, DIE LINKE (Andreas Meier, DIE LINKE)	1.039	2.96 %
<input type="checkbox"/> Cieszynski, FREIE WÄHLER (Thomas Cieszynski, FREIE WÄHLER)	423	1.20 %
<input type="checkbox"/> Thylmann, MLPD (Tobias Thylmann, Marxistisch-Leninistische Partei Deutschlands)	42	0.12 %
<input type="checkbox"/> Helios, dieBasis (Artur Helios, Basisdemokratische Partei Deutschland)	411	1.17 %
<input type="checkbox"/> Peiler, Peiler (Nadine Peiler, Peiler)	118	0.34 %

Die Wahlbeteiligung liegt bei: **76,37 %**

Kreisstadt Unna
Wahl zum Deutschen Bundestag 26.09.2021 - Zweitstimmen



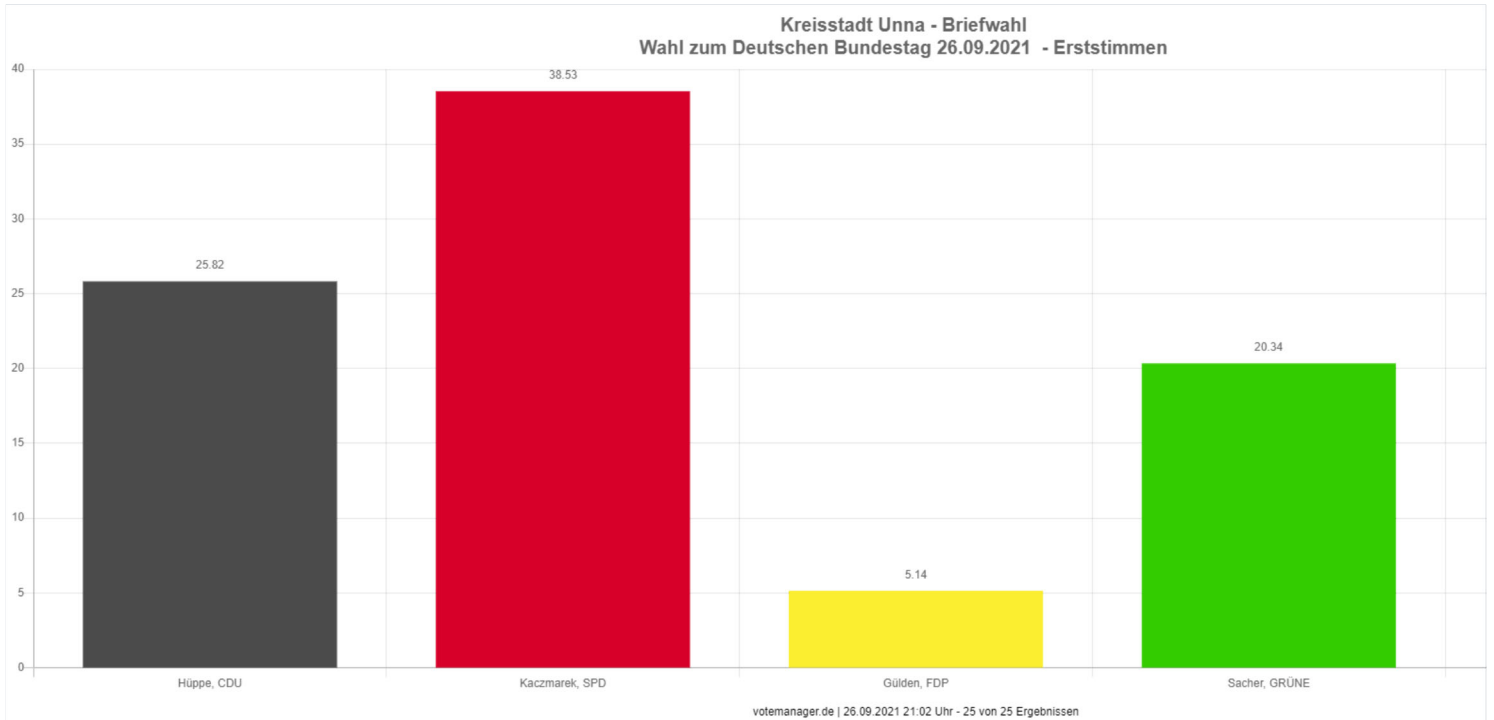
Wahlberechtigte	46.378	
Wähler	35.418	76,37 %
ungültige Stimmen	274	0,77 %
gültige Stimmen	35.144	99,23 %

		Anzahl	Prozent
<input type="checkbox"/>	CDU (Christlich Demokratische Union Deutschlands)	7.889	22,45 %
<input type="checkbox"/>	SPD (Sozialdemokratische Partei Deutschlands)	12.108	34,45 %
<input type="checkbox"/>	FDP (Freie Demokratische Partei)	3.739	10,64 %
<input type="checkbox"/>	AfD (Alternative für Deutschland)	2.500	7,11 %
<input type="checkbox"/>	GRÜNE (BÜNDNIS 90/DIE GRÜNEN)	5.523	15,72 %
<input type="checkbox"/>	DIE LINKE	1.203	3,42 %
<input type="checkbox"/>	Die PARTEI (Partei für Arbeit, Rechtsstaat, Tierschutz, Elitenförderung und basisdemokratische Initiative)	412	1,17 %
<input type="checkbox"/>	Tierschutzpartei (PARTEI MENSCH UMWELT TIERSCHUTZ)	556	1,58 %
<input type="checkbox"/>	PIRATEN (Piratenpartei Deutschland)	129	0,37 %
<input type="checkbox"/>	FREIE WÄHLER	237	0,67 %
<input type="checkbox"/>	NPD (Nationaldemokratische Partei Deutschlands)	28	0,08 %
<input type="checkbox"/>	ÖDP (Ökologisch-Demokratische Partei)	15	0,04 %
<input type="checkbox"/>	V.-Partei? (V.-Partei? ... Partei für Veränderung, Vegetarier und Veganer)	34	0,10 %
<input type="checkbox"/>	Gesundheitsforschung (Partei für Gesundheitsforschung)	43	0,12 %
<input type="checkbox"/>	MLPD (Marxistisch-Leninistische Partei Deutschlands)	9	0,03 %
<input type="checkbox"/>	Die Humanisten (Partei der Humanisten)	34	0,10 %
<input type="checkbox"/>	DKP (Deutsche Kommunistische Partei)	8	0,02 %
<input type="checkbox"/>	SGP (Sozialistische Gleichheitspartei, Vierte Internationale)	1	0,00 %
<input type="checkbox"/>	dieBasis (Basisdemokratische Partei Deutschland)	332	0,94 %
<input type="checkbox"/>	Bündnis C (Bündnis C - Christen für Deutschland)	26	0,07 %
<input type="checkbox"/>	du... (Die Urbane... Eine HipHop Partei)	18	0,05 %
<input type="checkbox"/>	LIEBE (Europäische Partei LIEBE)	44	0,13 %
<input type="checkbox"/>	LKR (Liberal-Konservative Reformer)	2	0,01 %
<input type="checkbox"/>	PdF (Partei des Fortschritts)	12	0,03 %
<input type="checkbox"/>	LJK (»Partei für Kinder, Jugendliche und Familien« ... Lobbyisten für Kinder...)	34	0,10 %
<input type="checkbox"/>	Team Todenhöfer (Team Todenhöfer ... Die Gerechtigkeitspartei)	133	0,38 %
<input type="checkbox"/>	Volt (Volt Deutschland)	75	0,21 %

Die Wahlbeteiligung liegt bei: **76,37 %**

→ **Ergebnis Briefwahl**

Wahl zum Deutschen Bundestag 26.09.2021 Kreisstadt Unna - Briefwahl

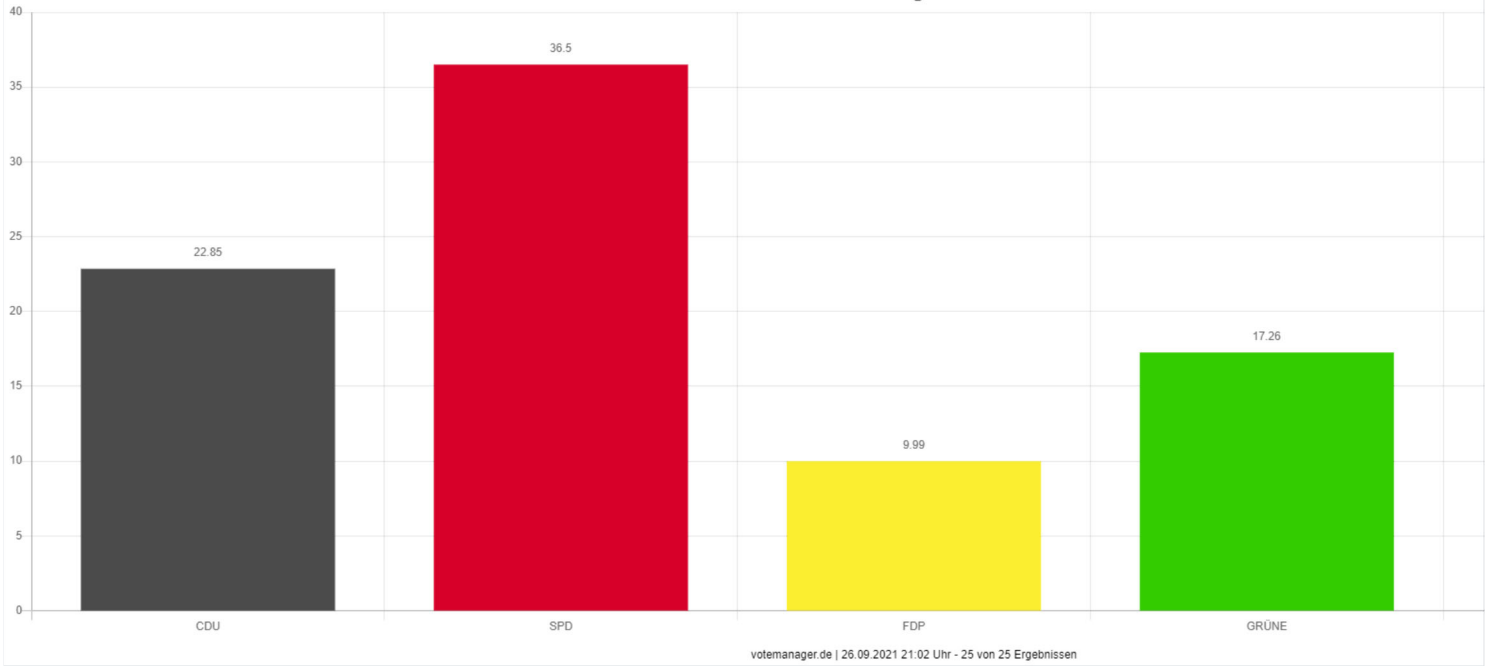


Wähler	16.157	
ungültige Stimmen	89	0,55 %
gültige Stimmen	16.068	99,45 %

	Anzahl	Prozent
<input type="checkbox"/> Hüppe, CDU (Hubert Hüppe, Christlich Demokratische Union Deutschlands)	4.149	25.82 %
<input type="checkbox"/> Kaczmarek, SPD (Oliver Kaczmarek, Sozialdemokratische Partei Deutschlands)	6.191	38.53 %
<input type="checkbox"/> Gülden, FDP (Swat Gülden, Freie Demokratische Partei)	826	5.14 %
<input type="checkbox"/> Lehmann, AfD (Ulrich Lehmann, Alternative für Deutschland)	730	4.54 %
<input type="checkbox"/> Sacher, GRÜNE (Michael Sacher, BÜNDNIS 90/DIE GRÜNEN)	3.268	20.34 %
<input type="checkbox"/> Meier, DIE LINKE (Andreas Meier, DIE LINKE)	456	2.84 %
<input type="checkbox"/> Cieszynski, FREIE WÄHLER (Thomas Cieszynski, FREIE WÄHLER)	191	1.19 %
<input type="checkbox"/> Thylmann, MLPD (Tobias Thylmann, Marxistisch-Leninistische Partei Deutschlands)	16	0.10 %
<input type="checkbox"/> Helios, dieBasis (Artur Helios, Basisdemokratische Partei Deutschland)	149	0.93 %
<input type="checkbox"/> Peiler, Peiler (Nadine Peiler, Peiler)	92	0.57 %

Die Wahlbeteiligung kann nicht angezeigt werden. Es sind bis jetzt nur Briefwahlergebnisse eingegangen.

Kreisstadt Unna - Briefwahl
Wahl zum Deutschen Bundestag 26.09.2021 - Zweitstimmen



Wähler	16.157	
ungültige Stimmen	70	0,43 %
gültige Stimmen	16.087	99,57 %

		Anzahl	Prozent
<input type="checkbox"/>	CDU (Christlich Demokratische Union Deutschlands)	3.676	22.85 %
<input type="checkbox"/>	SPD (Sozialdemokratische Partei Deutschlands)	5.872	36.50 %
<input type="checkbox"/>	FDP (Freie Demokratische Partei)	1.607	9.99 %
<input type="checkbox"/>	AfD (Alternative für Deutschland)	701	4.36 %
<input type="checkbox"/>	GRÜNE (BÜNDNIS 90/DIE GRÜNEN)	2.776	17.26 %
<input type="checkbox"/>	DIE LINKE	516	3.21 %
<input type="checkbox"/>	Die PARTEI (Partei für Arbeit, Rechtsstaat, Tierschutz, Elitenförderung und basisdemokratische Initiative)	159	0.99 %
<input type="checkbox"/>	Tierschutzpartei (PARTEI MENSCH UMWELT TIERSCHUTZ)	260	1.62 %
<input type="checkbox"/>	PIRATEN (Piratenpartei Deutschland)	57	0.35 %
<input type="checkbox"/>	FREIE WÄHLER	124	0.77 %
<input type="checkbox"/>	NPD (Nationaldemokratische Partei Deutschlands)	11	0.07 %
<input type="checkbox"/>	ÖDP (Ökologisch-Demokratische Partei)	9	0.06 %
<input type="checkbox"/>	V.-Partei? (V.-Partei? ... Partei für Veränderung, Vegetarier und Veganer)	13	0.08 %
<input type="checkbox"/>	Gesundheitsforschung (Partei für Gesundheitsforschung)	23	0.14 %
<input type="checkbox"/>	MLPD (Marxistisch-Leninistische Partei Deutschlands)	5	0.03 %
<input type="checkbox"/>	Die Humanisten (Partei der Humanisten)	13	0.08 %
<input type="checkbox"/>	DKP (Deutsche Kommunistische Partei)	2	0.01 %
<input type="checkbox"/>	SGP (Sozialistische Gleichheitspartei, Vierte Internationale)	0	0.00 %
<input type="checkbox"/>	dieBasis (Basisdemokratische Partei Deutschland)	127	0.79 %
<input type="checkbox"/>	Bündnis C (Bündnis C - Christen für Deutschland)	8	0.05 %
<input type="checkbox"/>	du... (Die Urbane... Eine HipHop Partei)	10	0.06 %
<input type="checkbox"/>	LIEBE (Europäische Partei LIEBE)	16	0.10 %
<input type="checkbox"/>	LKR (Liberal-Konservative Reformer)	0	0.00 %
<input type="checkbox"/>	PdF (Partei des Fortschritts)	4	0.02 %
<input type="checkbox"/>	LJK (»Partei für Kinder, Jugendliche und Familien« ... Lobbyisten für Kinder...)	23	0.14 %
<input type="checkbox"/>	Team Todenhöfer (Team Todenhöfer ... Die Gerechtigkeitspartei)	44	0.27 %
<input type="checkbox"/>	Volt (Volt Deutschland)	31	0.19 %

Die Wahlbeteiligung kann nicht angezeigt werden. Es sind bis jetzt nur Briefwahlergebnisse eingegangen.

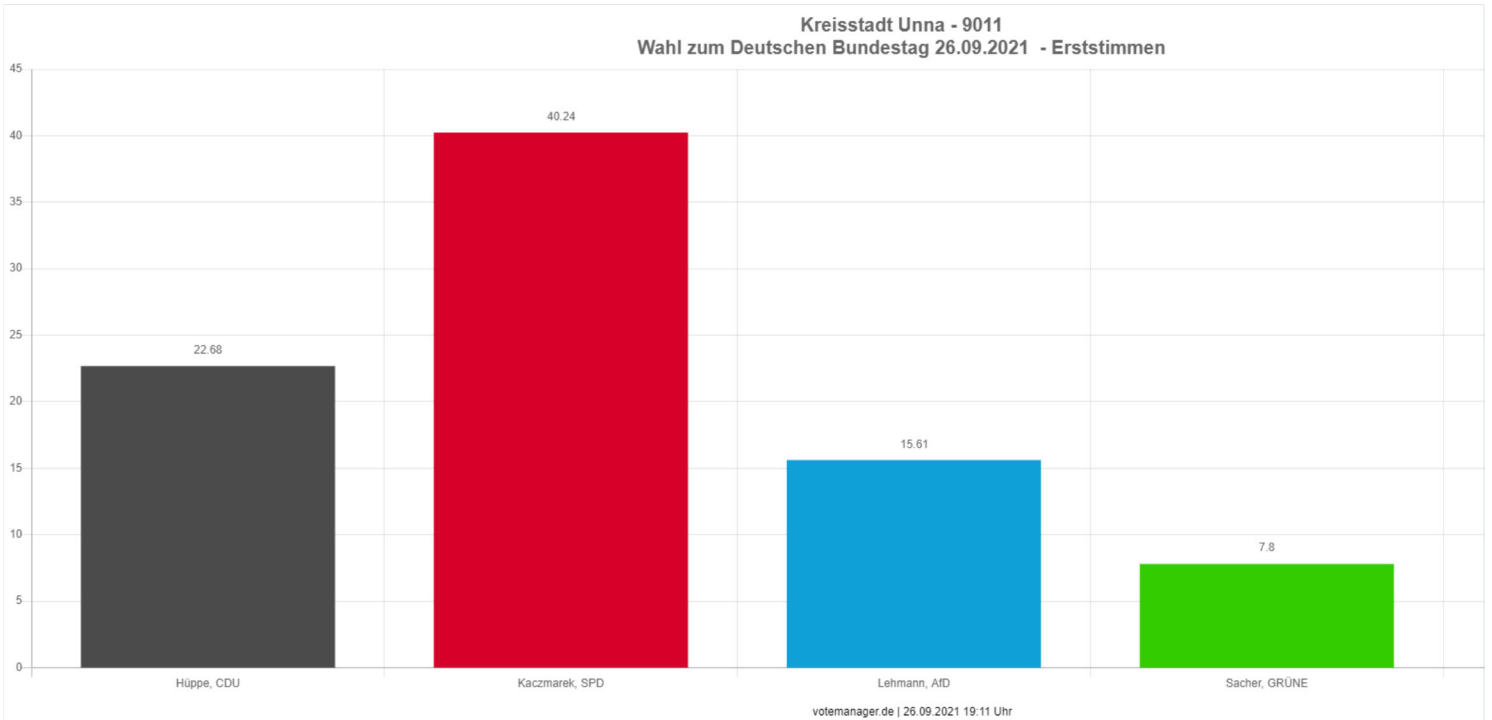
→ Verzeichnis der Wahllokale

Wahlbezirk	Wahllokal	Anschrift	barrierefrei
9011	Hochschulcampus Unna Tagungshaus	59427 Unna, Lippestraße 7	ja
9012	Hellweg-Realschule II	59427 Unna, Königsborner Str. 12	nein
9021	Schillerschule Pavillon	59427 Unna, Massener Hellweg 7 a	ja
9022	Hellweg-Realschule I	59427 Unna, Königsborner Str. 12	nein
9031	Begegnungszentrum AWO (Mühlrad)	59427 Unna, Massener Hellweg 12	ja
9032	Ev. Familienzentrum Arche (Kita)	59427 Unna, Friedensstr. 4	ja
9041	Sonnenschule II Forum	59427 Unna, Karlstr. 15	ja
9042	Sonnenschule I Forum	59427 Unna, Karlstr. 15	ja
9043	Hotel Heidehof	59427 Unna, Massener Heide 22	nein
9051	Gemeindehaus Billmerich I	59427 Unna, Holzwickeder Str. 1	ja
9052	Gemeindehaus Billmerich II	59427 Unna, Holzwickeder Str. 1	ja
9053	St. Martin Pfarrgemeinde I	59423 Unna, Martinstr. 32	ja
9061	Kindergarten Hellweg- Kinderstätte e. V.	59423 Unna, Am Südfriedhof 21	ja
9062	St. Martin Pfarrgemeinde II	59423 Unna, Martinstr. 32	ja
9063	Feuerwehrgerätehaus Kessebüren	59427 Unna, Am Loerweg 1 a	ja
9071	Stadtteilzentrum Unna-Süd I	59423 Unna, Erlenweg 10	ja
9072	Ev. Gemeindezentrum (Jona- Haus)	59423 Unna, Eichenstr. 1a	ja
9081	Kleingartenverein „Kastanienhain“	59423 Unna, Weidenweg 52	ja
9082	Falkschule I	59423 Unna, Falkstr. 5	nein
9091	Stadtteilzentrum Unna-Süd II	59423 Unna, Erlenweg 10	ja
9092	Falkschule II	59423 Unna, Falkstr. 5	nein
9101	DRK Kreisverband	59423 Unna, Mozartstr. 34	ja
9102	Deutsches Rotes Kreuz	59425 Unna, Krautstr. 23	nein
9111	Werkstatt im Kreis Unna I	59423 Unna, Obere Husemannstr. 10	ja
9112	Nicolaischule Pavillon	59423 Unna, Nordring 30	ja
9121	Ernst-Barlach-Gymnasium	59423 Unna, Seminarstr. 4	nein
9122	Katharinenschule Pavillon	59423 Unna, Bornekampstr. 1	nein

9131	Werkstatt im Kreis Unna II	59425 Unna, Obere Husemannstr. 10	ja
9132	Hansa Berufskolleg	59425 Unna, Platanenallee 41	ja
9141	Erich-Göpfert-Stadthalle I	59425 Unna, Parkstr. 44	ja
9142	ZIB	59423 Unna, Lindenplatz 1	ja
9151	Förderzentrum Unna	59425 Unna, Fr.-Ebert-Str. 78	nein
9152	Grundschule am Friedrichsborn	59425 Unna, Fr.-Ebert-Str. 113	ja
9161	Erich-Göpfert-Stadthalle II	59425 Unna, Parkstr. 44	ja
9162	Werner-von-Siemens-Gesamtschule II	59425 Unna, Döbelner Str. 7	ja
9171	Unnaer Tafel e. V.	59425 Unna, Dorotheenstr. 32	ja
9172	Werner-von-Siemens-Gesamtschule I	59425 Unna, Döbelner Str. 7	ja
9173	Bürger- und Begegnungszentrum Alte Heide	59425 Unna, Dreherstraße 16	ja
9181	Gottlieb-Gerlach-Haus	59425 Unna, Grillostr. 4	ja
9182	Ev. Kirchengemeinde Unna-Königsborn	59425 Unna, Fliederstraße 16	ja
9191	Grilloschule I	59425 Unna, Dahlienstr. 6	ja
9192	Grilloschule II	59425 Unna, Dahlienstr. 6	ja
9201	Kindergarten Katernborn	59425 Unna, Sperberstr. 50	ja
9202	Bürgerhaus Afferde	59425 Unna, Afferder Weg 180	ja
9211	Osterfeldschule I	59425 Unna, Zum Osterfeld 9	ja
9212	Osterfeldschule II	59425 Unna, Zum Osterfeld 9	ja
9221	Grundschule Lünern II	59427 Unna, Lünerner Schulstr. 13	nein
9222	Grundschule Lünern I	59427 Unna, Lünerner Schulstr. 13	nein
9223	Bürgerhaus Stockum	59427 Unna, Stockumer Dorfstr. 2c	nein
9231	Grundschule Hemmerde Pavillon	59427 Unna, Friedhofsweg 2	nein
9232	Bürgerhaus Arche	59427 Unna, Hemmerder Dorfstr. 78	ja
9233	Bürgerhaus Siddinghausen	59427 Unna, Zum Tierhagen 1	nein

→ **Ergebnis** in den Stimmbezirken

Wahl zum Deutschen Bundestag 26.09.2021 Kreisstadt Unna - 9011

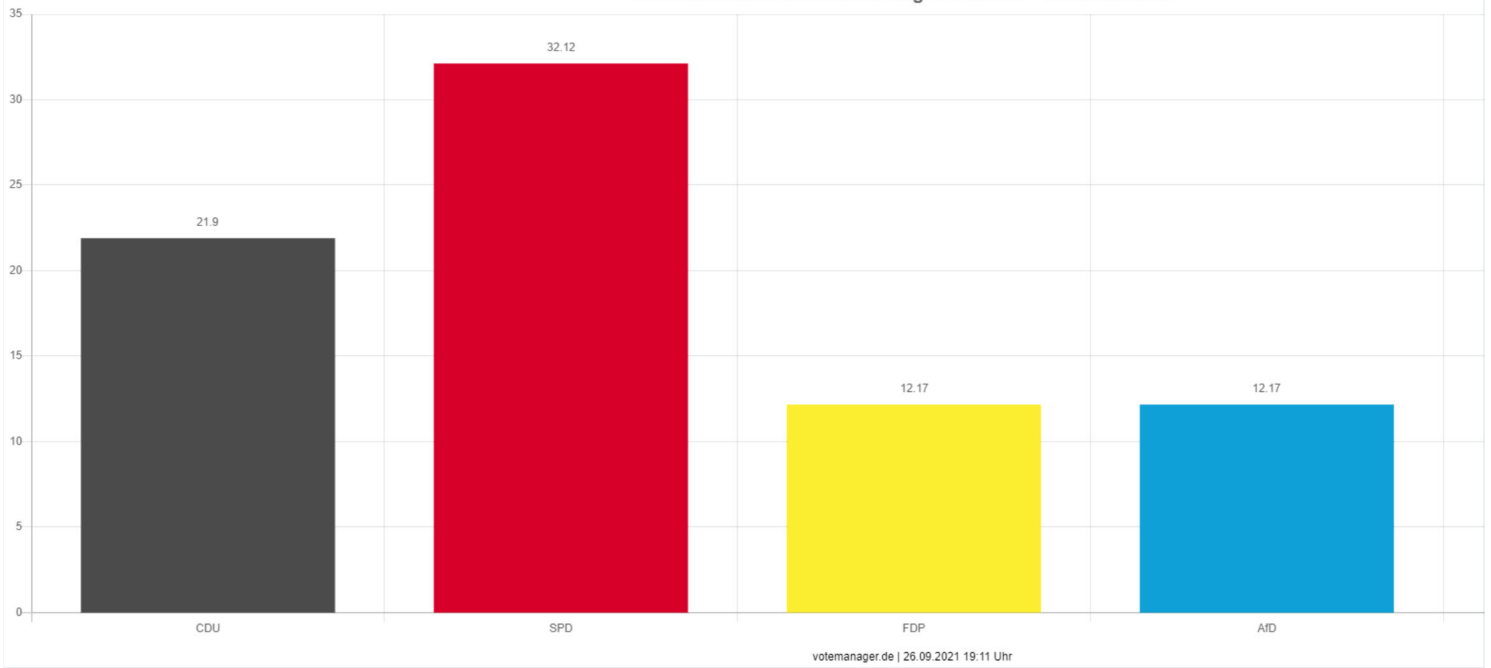


Wahlberechtigte	850	
Wähler	415	48,82 %
ungültige Stimmen	5	1,20 %
gültige Stimmen	410	98,80 %

	Anzahl	Prozent
<input type="checkbox"/> Hüppe, CDU (Hubert Hüppe, Christlich Demokratische Union Deutschlands)	93	22,68 %
<input type="checkbox"/> Kaczmarek, SPD (Oliver Kaczmarek, Sozialdemokratische Partei Deutschlands)	165	40,24 %
<input type="checkbox"/> Gülden, FDP (Suat Gülden, Freie Demokratische Partei)	25	6,10 %
<input type="checkbox"/> Lehmann, AfD (Ulrich Lehmann, Alternative für Deutschland)	64	15,61 %
<input type="checkbox"/> Sacher, GRÜNE (Michael Sacher, BÜNDNIS 90/DIE GRÜNEN)	32	7,80 %
<input type="checkbox"/> Meier, DIE LINKE (Andreas Meier, DIE LINKE)	18	4,39 %
<input type="checkbox"/> Cieszynski, FREIE WÄHLER (Thomas Cieszynski, FREIE WÄHLER)	8	1,95 %
<input type="checkbox"/> Thylmann, MLPD (Tobias Thylmann, Marxistisch-Leninistische Partei Deutschlands)	0	0,00 %
<input type="checkbox"/> Helios, dieBasis (Artur Helios, Basisdemokratische Partei Deutschland)	5	1,22 %
<input type="checkbox"/> Peiler, Peiler (Nadine Peiler, Peiler)	0	0,00 %

Die Wahlbeteiligung liegt bei: **48,82 %**

Kreisstadt Unna - 9011
Wahl zum Deutschen Bundestag 26.09.2021 - Zweitstimmen



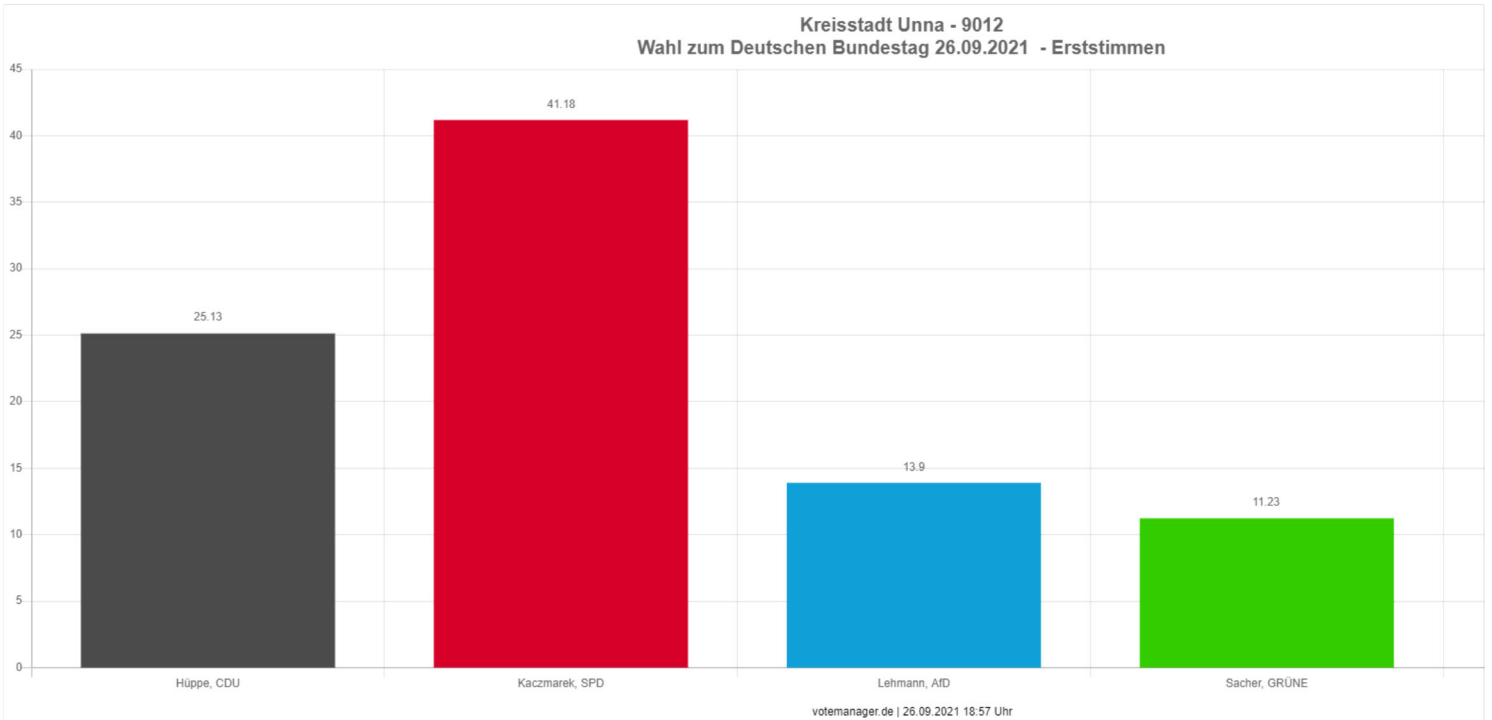
Wahlberechtigte	850	
Wähler	415	48,82 %
ungültige Stimmen	4	0,96 %
gültige Stimmen	411	99,04 %

		Anzahl	Prozent
<input type="checkbox"/>	CDU (Christlich Demokratische Union Deutschlands)	90	21.90 %
<input type="checkbox"/>	SPD (Sozialdemokratische Partei Deutschlands)	132	32.12 %
<input type="checkbox"/>	FDP (Freie Demokratische Partei)	50	12.17 %
<input type="checkbox"/>	AfD (Alternative für Deutschland)	50	12.17 %
<input type="checkbox"/>	GRÜNE (BÜNDNIS 90/DIE GRÜNEN)	31	7.54 %
<input type="checkbox"/>	DIE LINKE	20	4.87 %
<input type="checkbox"/>	Die PARTEI (Partei für Arbeit, Rechtsstaat, Tierschutz, Elitenförderung und basisdemokratische Initiative)	9	2.19 %
<input type="checkbox"/>	Tierschutzpartei (PARTEI MENSCH UMWELT TIERSCHUTZ)	14	3.41 %
<input type="checkbox"/>	PIRATEN (Piratenpartei Deutschland)	0	0.00 %
<input type="checkbox"/>	FREIE WÄHLER	5	1.22 %
<input type="checkbox"/>	NPD (Nationaldemokratische Partei Deutschlands)	0	0.00 %
<input type="checkbox"/>	ÖDP (Ökologisch-Demokratische Partei)	0	0.00 %
<input type="checkbox"/>	V-Partei³ (V-Partei³ - Partei für Veränderung, Vegetarier und Veganer)	0	0.00 %
<input type="checkbox"/>	Gesundheitsforschung (Partei für Gesundheitsforschung)	2	0.49 %
<input type="checkbox"/>	MLPD (Marxistisch-Leninistische Partei Deutschlands)	0	0.00 %
<input type="checkbox"/>	Die Humanisten (Partei der Humanisten)	2	0.49 %
<input type="checkbox"/>	DKP (Deutsche Kommunistische Partei)	0	0.00 %
<input type="checkbox"/>	SGP (Sozialistische Gleichheitspartei, Vierte Internationale)	0	0.00 %
<input type="checkbox"/>	dieBasis (Basisdemokratische Partei Deutschland)	2	0.49 %
<input type="checkbox"/>	Bündnis C (Bündnis C - Christen für Deutschland)	1	0.24 %
<input type="checkbox"/>	du... (Die Urbane... Eine HipHop-Partei)	0	0.00 %
<input type="checkbox"/>	LIEBE (Europäische Partei LIEBE)	0	0.00 %
<input type="checkbox"/>	LKR (Liberal-Konservative Reformer)	0	0.00 %
<input type="checkbox"/>	PdF (Partei des Fortschritts)	0	0.00 %
<input type="checkbox"/>	LJK (»Partei für Kinder, Jugendliche und Familien« - Lobbyisten für Kinder...)	0	0.00 %
<input type="checkbox"/>	Team Todenhöfer (Team Todenhöfer - Die Gerechtigkeitspartei)	3	0.73 %
<input type="checkbox"/>	Volt (Volt Deutschland)	0	0.00 %

Die Wahlbeteiligung liegt bei: **48,82 %**

Wahl zum Deutschen Bundestag 26.09.2021

Kreisstadt Unna - 9012

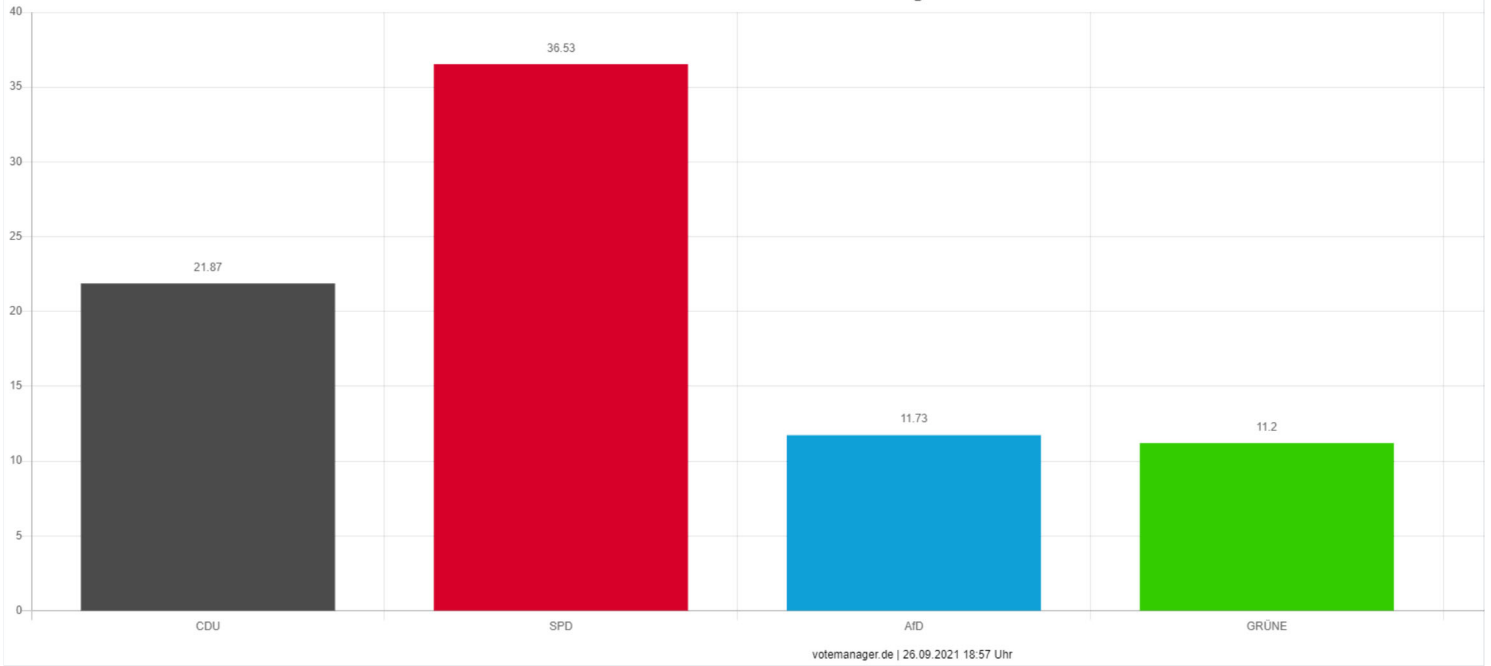


Wahlberechtigte	980	
Wähler	377	38,47 %
ungültige Stimmen	3	0,80 %
gültige Stimmen	374	99,20 %

	Anzahl	Prozent
<input type="checkbox"/> Hüppe, CDU (Hubert Hüppe, Christlich Demokratische Union Deutschlands)	94	25,13 %
<input type="checkbox"/> Kaczmarek, SPD (Oliver Kaczmarek, Sozialdemokratische Partei Deutschlands)	154	41,18 %
<input type="checkbox"/> Gölten, FDP (Suat Gölten, Freie Demokratische Partei)	16	4,28 %
<input type="checkbox"/> Lehmann, AfD (Ulrich Lehmann, Alternative für Deutschland)	52	13,90 %
<input type="checkbox"/> Sacher, GRÜNE (Michael Sacher, BÜNDNIS 90/DIE GRÜNEN)	42	11,23 %
<input type="checkbox"/> Meier, DIE LINKE (Andreas Meier, DIE LINKE)	8	2,14 %
<input type="checkbox"/> Cieszynski, FREIE WÄHLER (Thomas Cieszynski, FREIE WÄHLER)	3	0,80 %
<input type="checkbox"/> Thylmann, MLPD (Tobias Thylmann, Marxistisch-Leninistische Partei Deutschlands)	1	0,27 %
<input type="checkbox"/> Helios, dieBasis (Artur Helios, Basisdemokratische Partei Deutschland)	2	0,53 %
<input type="checkbox"/> Peiler, Peiler (Nadine Peiler, Peiler)	2	0,53 %

Die Wahlbeteiligung liegt bei: **38,47 %**

Kreisstadt Unna - 9012
Wahl zum Deutschen Bundestag 26.09.2021 - Zweitstimmen

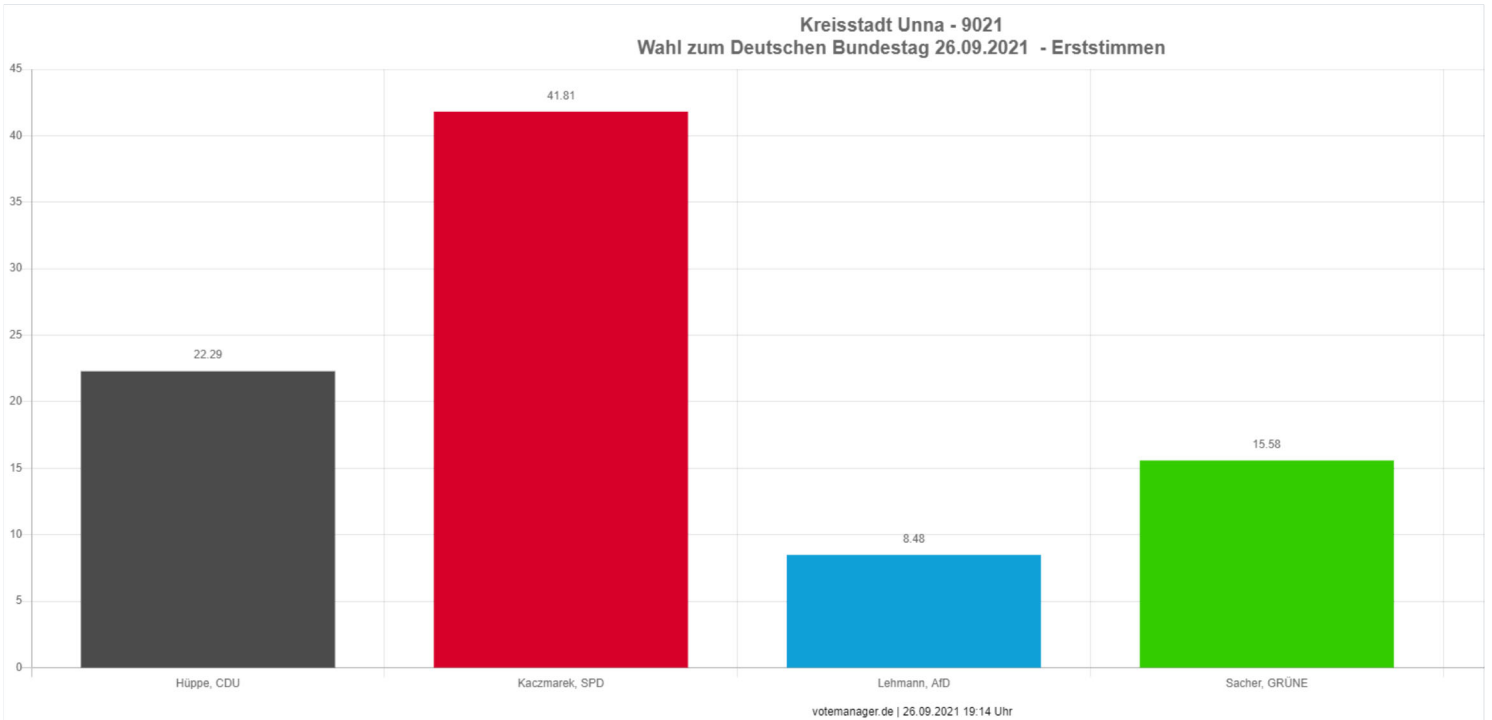


Wahlberechtigte	980	
Wähler	377	38,47 %
ungültige Stimmen	2	0,53 %
gültige Stimmen	375	99,47 %

		Anzahl	Prozent
<input type="checkbox"/>	CDU (Christlich Demokratische Union Deutschlands)	82	21.87 %
<input type="checkbox"/>	SPD (Sozialdemokratische Partei Deutschlands)	137	36.53 %
<input type="checkbox"/>	FDP (Freie Demokratische Partei)	36	9.60 %
<input type="checkbox"/>	AfD (Alternative für Deutschland)	44	11.73 %
<input type="checkbox"/>	GRÜNE (BÜNDNIS 90/DIE GRÜNEN)	42	11.20 %
<input type="checkbox"/>	DIE LINKE	13	3.47 %
<input type="checkbox"/>	Die PARTEI (Partei für Arbeit, Rechtsstaat, Tierschutz, Elitenförderung und basisdemokratische Initiative)	3	0.80 %
<input type="checkbox"/>	Tierschutzpartei (PARTEI MENSCH UMWELT TIERSCHUTZ)	6	1.60 %
<input type="checkbox"/>	PIRATEN (Piratenpartei Deutschland)	1	0.27 %
<input type="checkbox"/>	FREIE WÄHLER	1	0.27 %
<input type="checkbox"/>	NPD (Nationaldemokratische Partei Deutschlands)	1	0.27 %
<input type="checkbox"/>	ÖDP (Ökologisch-Demokratische Partei)	0	0.00 %
<input type="checkbox"/>	V-Partei³ (V-Partei³ - Partei für Veränderung, Vegetarier und Veganer)	0	0.00 %
<input type="checkbox"/>	Gesundheitsforschung (Partei für Gesundheitsforschung)	0	0.00 %
<input type="checkbox"/>	MLPD (Marxistisch-Leninistische Partei Deutschlands)	0	0.00 %
<input type="checkbox"/>	Die Humanisten (Partei der Humanisten)	0	0.00 %
<input type="checkbox"/>	DKP (Deutsche Kommunistische Partei)	0	0.00 %
<input type="checkbox"/>	SGP (Sozialistische Gleichheitspartei, Vierte Internationale)	0	0.00 %
<input type="checkbox"/>	dieBasis (Basisdemokratische Partei Deutschland)	2	0.53 %
<input type="checkbox"/>	Bündnis C (Bündnis C - Christen für Deutschland)	2	0.53 %
<input type="checkbox"/>	du... (Die Urbane... Eine HipHop-Partei)	0	0.00 %
<input type="checkbox"/>	LIEBE (Europäische Partei LIEBE)	4	1.07 %
<input type="checkbox"/>	LKR (Liberal-Konservative Reformer)	0	0.00 %
<input type="checkbox"/>	PdF (Partei des Fortschritts)	0	0.00 %
<input type="checkbox"/>	LJK (»Partei für Kinder, Jugendliche und Familien« - Lobbyisten für Kinder...)	1	0.27 %
<input type="checkbox"/>	Team Todenhöfer (Team Todenhöfer - Die Gerechtigkeitspartei)	0	0.00 %
<input type="checkbox"/>	Volt (Volt Deutschland)	0	0.00 %

Die Wahlbeteiligung liegt bei: **38,47 %**

Wahl zum Deutschen Bundestag 26.09.2021 Kreisstadt Unna - 9021

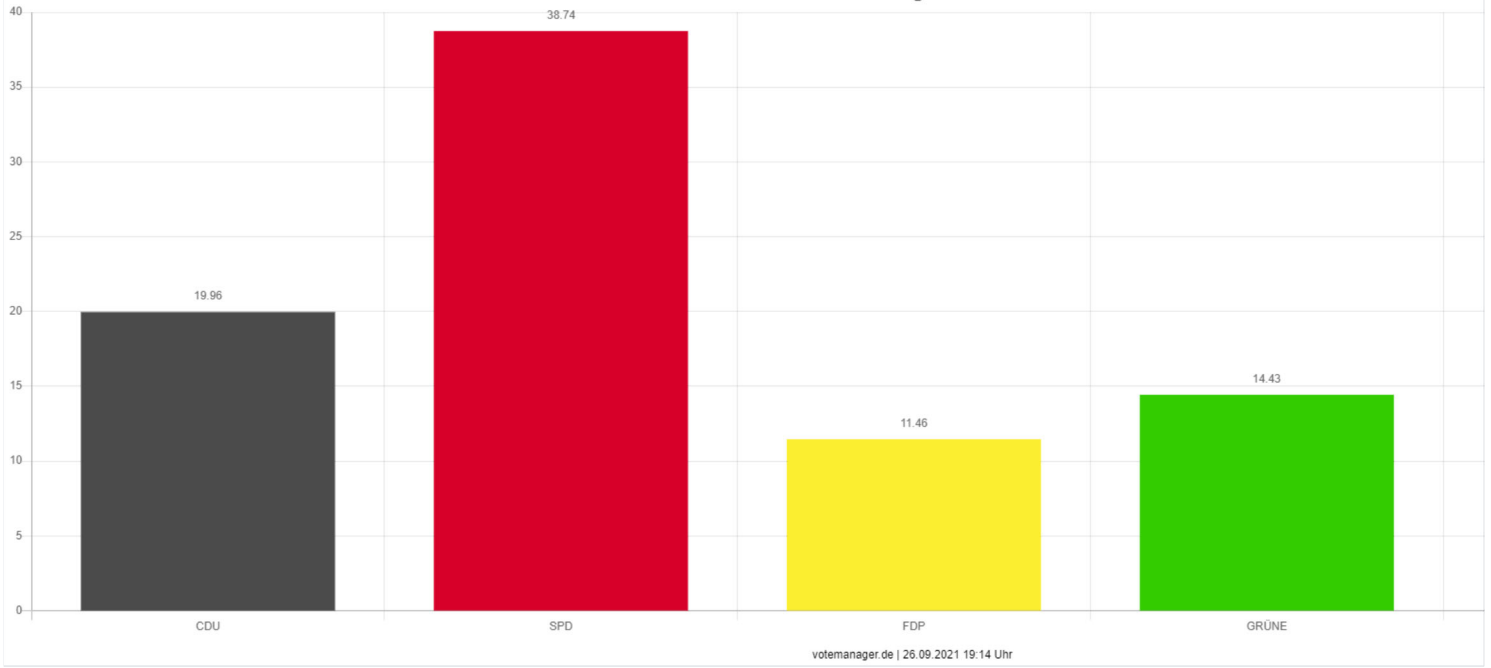


Wahlberechtigte	1.248	
Wähler	509	40,79 %
ungültige Stimmen	2	0,39 %
gültige Stimmen	507	99,61 %

	Anzahl	Prozent
<input type="checkbox"/> Hüppe, CDU (Hubert Hüppe, Christlich Demokratische Union Deutschlands)	113	22,29 %
<input type="checkbox"/> Kaczmarek, SPD (Oliver Kaczmarek, Sozialdemokratische Partei Deutschlands)	212	41,81 %
<input type="checkbox"/> Gölten, FDP (Swat Gölten, Freie Demokratische Partei)	35	6,90 %
<input type="checkbox"/> Lehmann, AfD (Ulrich Lehmann, Alternative für Deutschland)	43	8,48 %
<input type="checkbox"/> Sacher, GRÜNE (Michael Sacher, BÜNDNIS 90/DIE GRÜNEN)	79	15,58 %
<input type="checkbox"/> Meier, DIE LINKE (Andreas Meier, DIE LINKE)	10	1,97 %
<input type="checkbox"/> Cieszynski, FREIE WÄHLER (Thomas Cieszynski, FREIE WÄHLER)	8	1,58 %
<input type="checkbox"/> Thylmann, MLPD (Tobias Thylmann, Marxistisch-Leninistische Partei Deutschlands)	0	0,00 %
<input type="checkbox"/> Helios, dieBasis (Artur Helios, Basisdemokratische Partei Deutschland)	7	1,38 %
<input type="checkbox"/> Peiler, Peiler (Nadine Peiler, Peiler)	0	0,00 %

Die Wahlbeteiligung liegt bei: **40,79 %**

Kreisstadt Unna - 9021
Wahl zum Deutschen Bundestag 26.09.2021 - Zweitstimmen

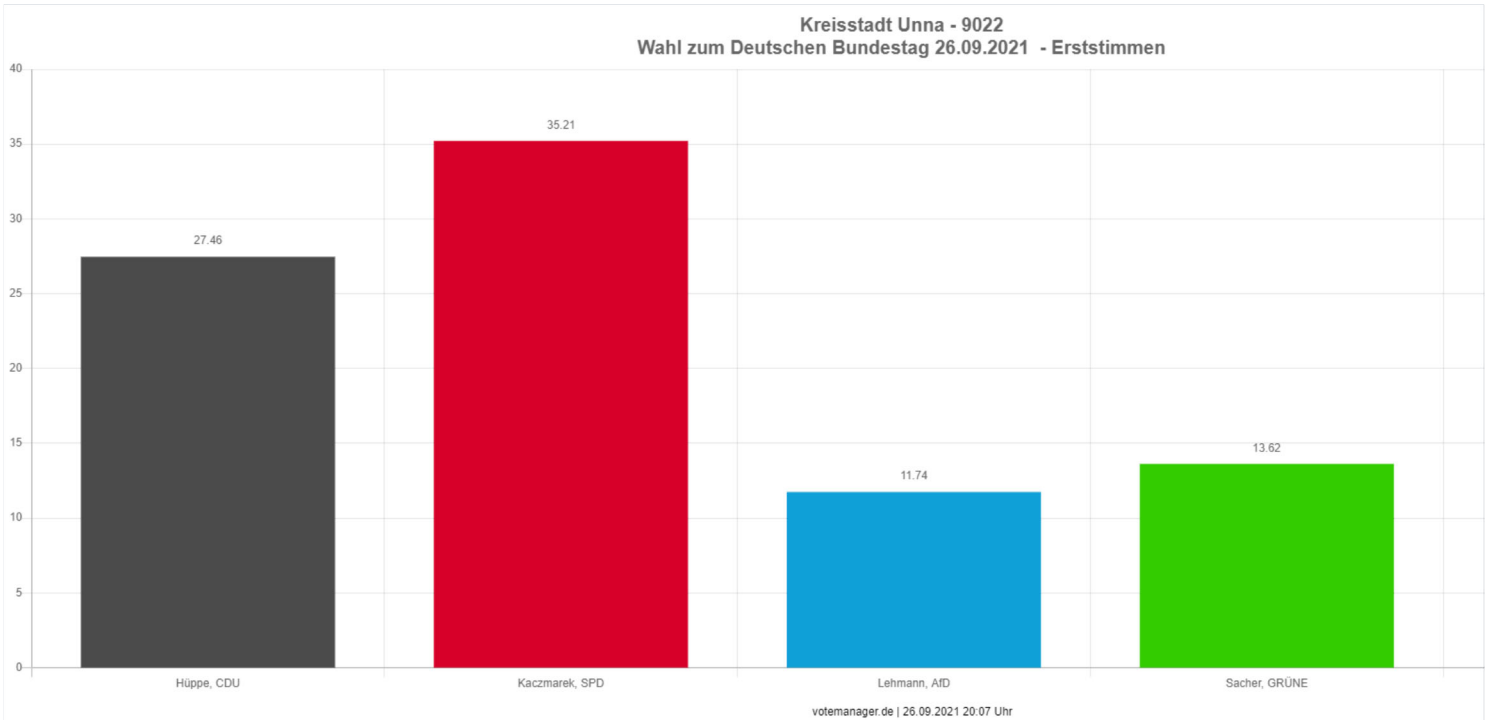


Wahlberechtigte	1.248	
Wähler	509	40,79 %
ungültige Stimmen	3	0,59 %
gültige Stimmen	506	99,41 %

		Anzahl	Prozent
<input type="checkbox"/>	CDU (Christlich Demokratische Union Deutschlands)	101	19.96 %
<input type="checkbox"/>	SPD (Sozialdemokratische Partei Deutschlands)	196	38.74 %
<input type="checkbox"/>	FDP (Freie Demokratische Partei)	58	11.46 %
<input type="checkbox"/>	AfD (Alternative für Deutschland)	43	8.50 %
<input type="checkbox"/>	GRÜNE (BÜNDNIS 90/DIE GRÜNEN)	73	14.43 %
<input type="checkbox"/>	DIE LINKE	10	1.98 %
<input type="checkbox"/>	Die PARTEI (Partei für Arbeit, Rechtsstaat, Tierschutz, Elitenförderung und basisdemokratische Initiative)	4	0.79 %
<input type="checkbox"/>	Tierschutzpartei (PARTEI MENSCH UMWELT TIERSCHUTZ)	4	0.79 %
<input type="checkbox"/>	PIRATEN (Piratenpartei Deutschland)	3	0.59 %
<input type="checkbox"/>	FREIE WÄHLER	5	0.99 %
<input type="checkbox"/>	NPD (Nationaldemokratische Partei Deutschlands)	0	0.00 %
<input type="checkbox"/>	ÖDP (Ökologisch-Demokratische Partei)	0	0.00 %
<input type="checkbox"/>	V-Partei³ (V-Partei³ - Partei für Veränderung, Vegetarier und Veganer)	0	0.00 %
<input type="checkbox"/>	Gesundheitsforschung (Partei für Gesundheitsforschung)	0	0.00 %
<input type="checkbox"/>	MLPD (Marxistisch-Leninistische Partei Deutschlands)	0	0.00 %
<input type="checkbox"/>	Die Humanisten (Partei der Humanisten)	0	0.00 %
<input type="checkbox"/>	DKP (Deutsche Kommunistische Partei)	0	0.00 %
<input type="checkbox"/>	SGP (Sozialistische Gleichheitspartei, Vierte Internationale)	0	0.00 %
<input type="checkbox"/>	dieBasis (Basisdemokratische Partei Deutschland)	4	0.79 %
<input type="checkbox"/>	Bündnis C (Bündnis C - Christen für Deutschland)	2	0.40 %
<input type="checkbox"/>	du... (Die Urbane... Eine HipHop Partei)	0	0.00 %
<input type="checkbox"/>	LIEBE (Europäische Partei LIEBE)	2	0.40 %
<input type="checkbox"/>	LKR (Liberal-Konservative Reformer)	0	0.00 %
<input type="checkbox"/>	PdF (Partei des Fortschritts)	0	0.00 %
<input type="checkbox"/>	LJK (»Partei für Kinder, Jugendliche und Familien« - Lobbyisten für Kinder...)	0	0.00 %
<input type="checkbox"/>	Team Todenhöfer (Team Todenhöfer - Die Gerechtigkeitspartei)	1	0.20 %
<input type="checkbox"/>	Volt (Volt Deutschland)	0	0.00 %

Die Wahlbeteiligung liegt bei: **40,79 %**

Wahl zum Deutschen Bundestag 26.09.2021 Kreisstadt Unna - 9022

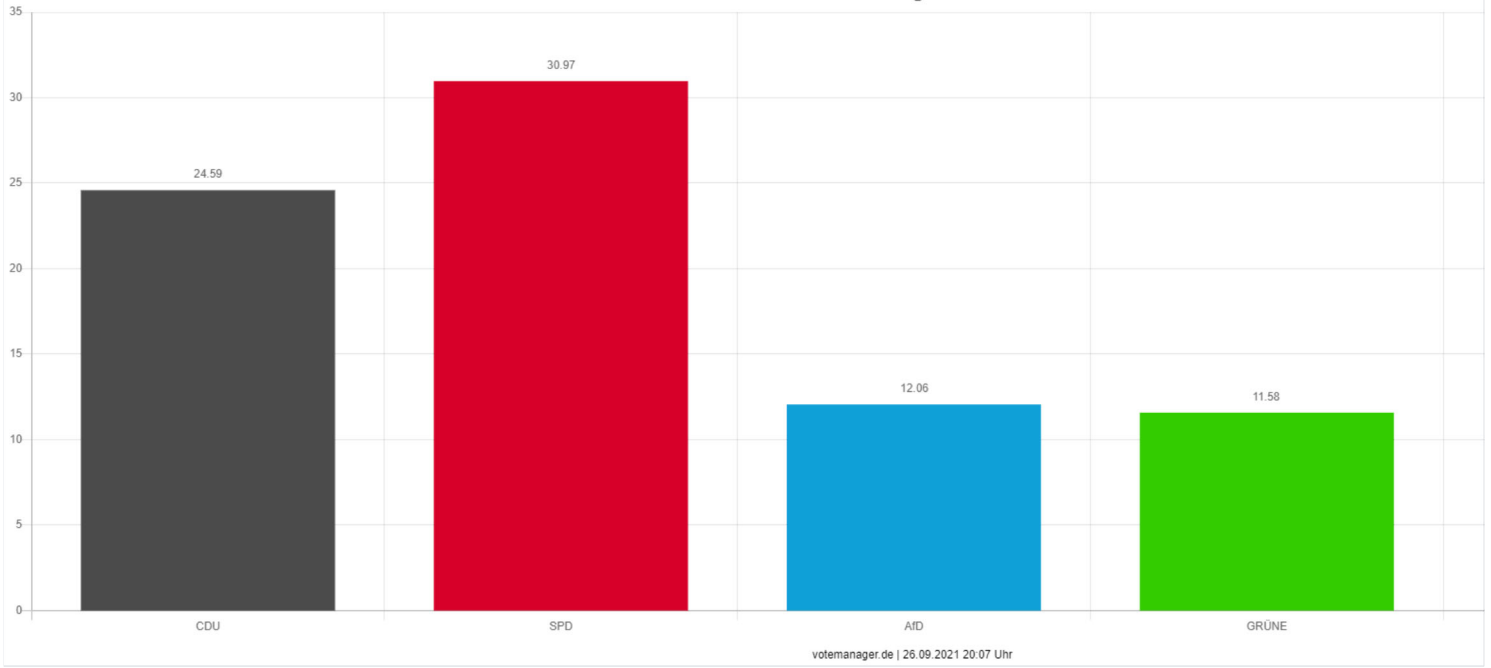


Wahlberechtigte	1.009	
Wähler	430	42,62 %
ungültige Stimmen	4	0,93 %
gültige Stimmen	426	99,07 %

	Anzahl	Prozent
<input type="checkbox"/> Hüppe, CDU (Hubert Hüppe, Christlich Demokratische Union Deutschlands)	117	27,46 %
<input type="checkbox"/> Kaczmarek, SPD (Oliver Kaczmarek, Sozialdemokratische Partei Deutschlands)	150	35,21 %
<input type="checkbox"/> Gölten, FDP (Suat Gölten, Freie Demokratische Partei)	29	6,81 %
<input type="checkbox"/> Lehmann, AfD (Ulrich Lehmann, Alternative für Deutschland)	50	11,74 %
<input type="checkbox"/> Sacher, GRÜNE (Michael Sacher, BÜNDNIS 90/DIE GRÜNEN)	58	13,62 %
<input type="checkbox"/> Meier, DIE LINKE (Andreas Meier, DIE LINKE)	7	1,64 %
<input type="checkbox"/> Cieszynski, FREIE WÄHLER (Thomas Cieszynski, FREIE WÄHLER)	5	1,17 %
<input type="checkbox"/> Thylmann, MLPD (Tobias Thylmann, Marxistisch-Leninistische Partei Deutschlands)	1	0,23 %
<input type="checkbox"/> Helios, dieBasis (Artur Helios, Basisdemokratische Partei Deutschland)	9	2,11 %
<input type="checkbox"/> Peiler, Peiler (Nadine Peiler, Peiler)	0	0,00 %

Die Wahlbeteiligung liegt bei: **42,62 %**

Kreisstadt Unna - 9022
Wahl zum Deutschen Bundestag 26.09.2021 - Zweitstimmen

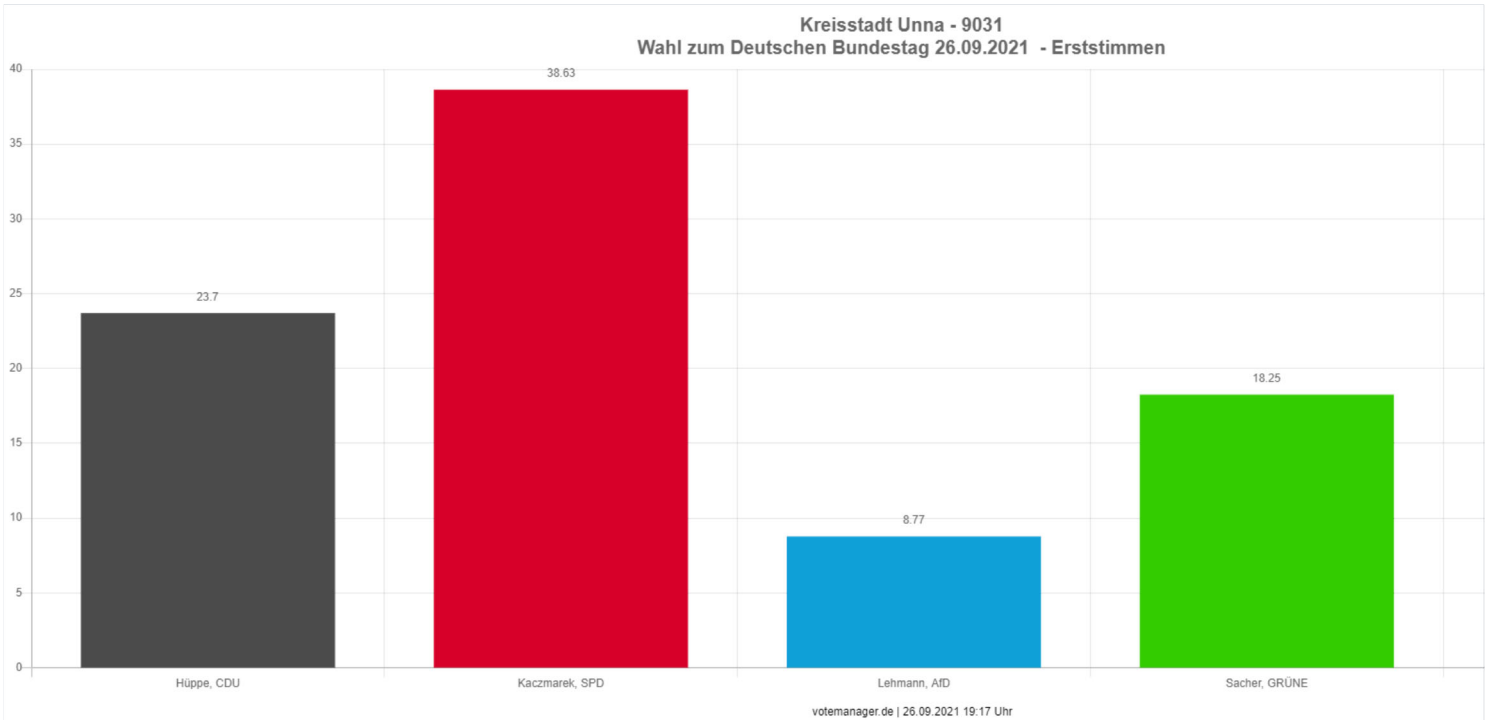


Wahlberechtigte	1.009	
Wähler	430	42,62 %
ungültige Stimmen	7	1,63 %
gültige Stimmen	423	98,37 %

		Anzahl	Prozent
<input type="checkbox"/>	CDU (Christlich Demokratische Union Deutschlands)	104	24.59 %
<input type="checkbox"/>	SPD (Sozialdemokratische Partei Deutschlands)	131	30.97 %
<input type="checkbox"/>	FDP (Freie Demokratische Partei)	45	10.64 %
<input type="checkbox"/>	AfD (Alternative für Deutschland)	51	12.06 %
<input type="checkbox"/>	GRÜNE (BÜNDNIS 90/DIE GRÜNEN)	49	11.58 %
<input type="checkbox"/>	DIE LINKE	8	1.89 %
<input type="checkbox"/>	Die PARTEI (Partei für Arbeit, Rechtsstaat, Tierschutz, Elitenförderung und basisdemokratische Initiative)	12	2.84 %
<input type="checkbox"/>	Tierschutzpartei (PARTEI MENSCH UMWELT TIERSCHUTZ)	11	2.60 %
<input type="checkbox"/>	PIRATEN (Piratenpartei Deutschland)	0	0.00 %
<input type="checkbox"/>	FREIE WÄHLER	1	0.24 %
<input type="checkbox"/>	NPD (Nationaldemokratische Partei Deutschlands)	1	0.24 %
<input type="checkbox"/>	ÖDP (Ökologisch-Demokratische Partei)	0	0.00 %
<input type="checkbox"/>	V.-Partei? (V.-Partei? ... Partei für Veränderung, Vegetarier und Veganer)	1	0.24 %
<input type="checkbox"/>	Gesundheitsforschung (Partei für Gesundheitsforschung)	1	0.24 %
<input type="checkbox"/>	MLPD (Marxistisch-Leninistische Partei Deutschlands)	1	0.24 %
<input type="checkbox"/>	Die Humanisten (Partei der Humanisten)	2	0.47 %
<input type="checkbox"/>	DKP (Deutsche Kommunistische Partei)	0	0.00 %
<input type="checkbox"/>	SGP (Sozialistische Gleichheitspartei, Vierte Internationale)	0	0.00 %
<input type="checkbox"/>	dieBasis (Basisdemokratische Partei Deutschland)	3	0.71 %
<input type="checkbox"/>	Bündnis C (Bündnis C - Christen für Deutschland)	1	0.24 %
<input type="checkbox"/>	du... (Die Urbane... Eine HipHop Partei)	0	0.00 %
<input type="checkbox"/>	LIEBE (Europäische Partei LIEBE)	1	0.24 %
<input type="checkbox"/>	LKR (Liberal-Konservative Reformer)	0	0.00 %
<input type="checkbox"/>	PdF (Partei des Fortschritts)	0	0.00 %
<input type="checkbox"/>	LJK (=Partei für Kinder, Jugendliche und Familien... Lobbyisten für Kinder...)	0	0.00 %
<input type="checkbox"/>	Team Todenhöfer (Team Todenhöfer... Die Gerechtigkeitspartei)	0	0.00 %
<input type="checkbox"/>	Volt (Volt Deutschland)	0	0.00 %

Die Wahlbeteiligung liegt bei: **42,62 %**

Wahl zum Deutschen Bundestag 26.09.2021 Kreisstadt Unna - 9031

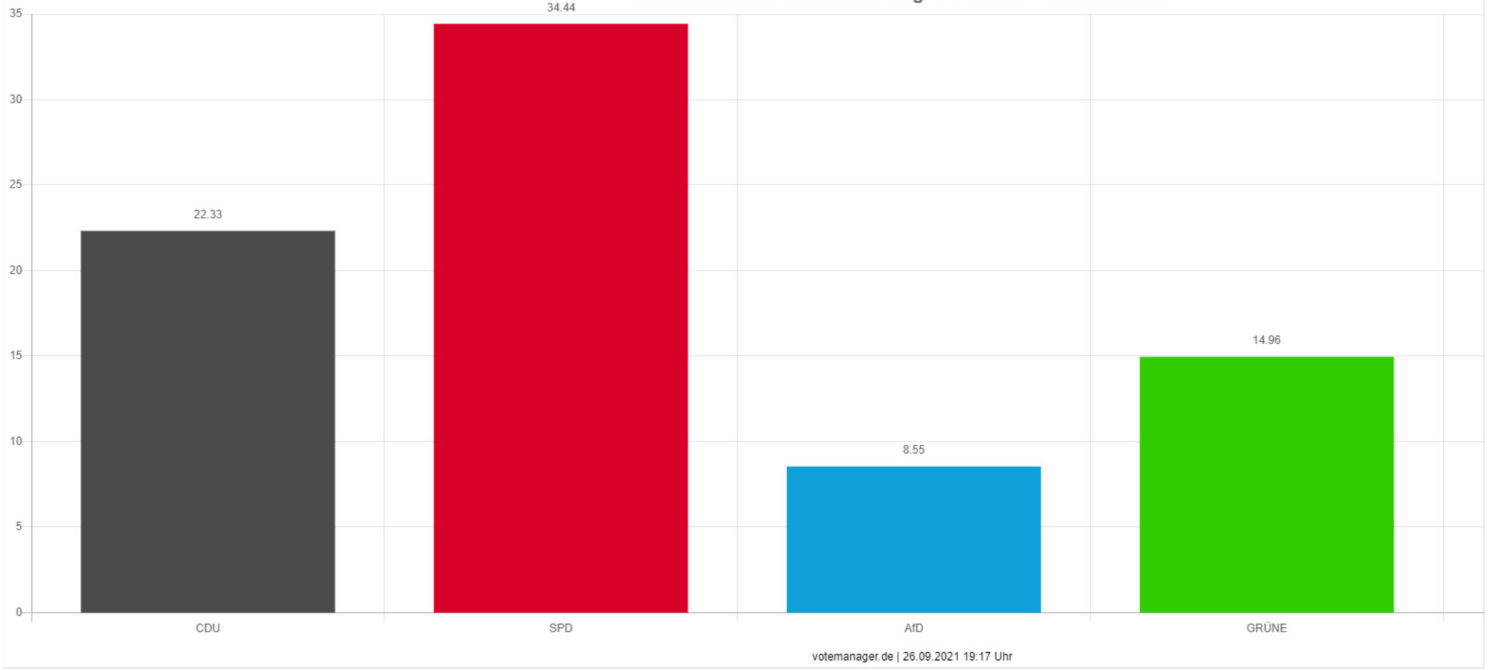


Wahlberechtigte	1.045	
Wähler	424	40,57 %
ungültige Stimmen	2	0,47 %
gültige Stimmen	422	99,53 %

	Anzahl	Prozent
<input type="checkbox"/> Hüppe, CDU (Hubert Hüppe, Christlich Demokratische Union Deutschlands)	100	23.70 %
<input type="checkbox"/> Kaczmarek, SPD (Oliver Kaczmarek, Sozialdemokratische Partei Deutschlands)	163	38.63 %
<input type="checkbox"/> Gülden, FDP (Suat Gülden, Freie Demokratische Partei)	18	4.27 %
<input type="checkbox"/> Lehmann, AfD (Ulrich Lehmann, Alternative für Deutschland)	37	8.77 %
<input type="checkbox"/> Sacher, GRÜNE (Michael Sacher, BÜNDNIS 90/DIE GRÜNEN)	77	18.25 %
<input type="checkbox"/> Meier, DIE LINKE (Andreas Meier, DIE LINKE)	10	2.37 %
<input type="checkbox"/> Cieszynski, FREIE WÄHLER (Thomas Cieszynski, FREIE WÄHLER)	10	2.37 %
<input type="checkbox"/> Thylmann, MLPD (Tobias Thylmann, Marxistisch-Leninistische Partei Deutschlands)	0	0.00 %
<input type="checkbox"/> Helios, dieBasis (Artur Helios, Basisdemokratische Partei Deutschland)	7	1.66 %
<input type="checkbox"/> Peiler, Peiler (Nadine Peiler, Peiler)	0	0.00 %

Die Wahlbeteiligung liegt bei: **40,57 %**

Kreisstadt Unna - 9031
Wahl zum Deutschen Bundestag 26.09.2021 - Zweitstimmen

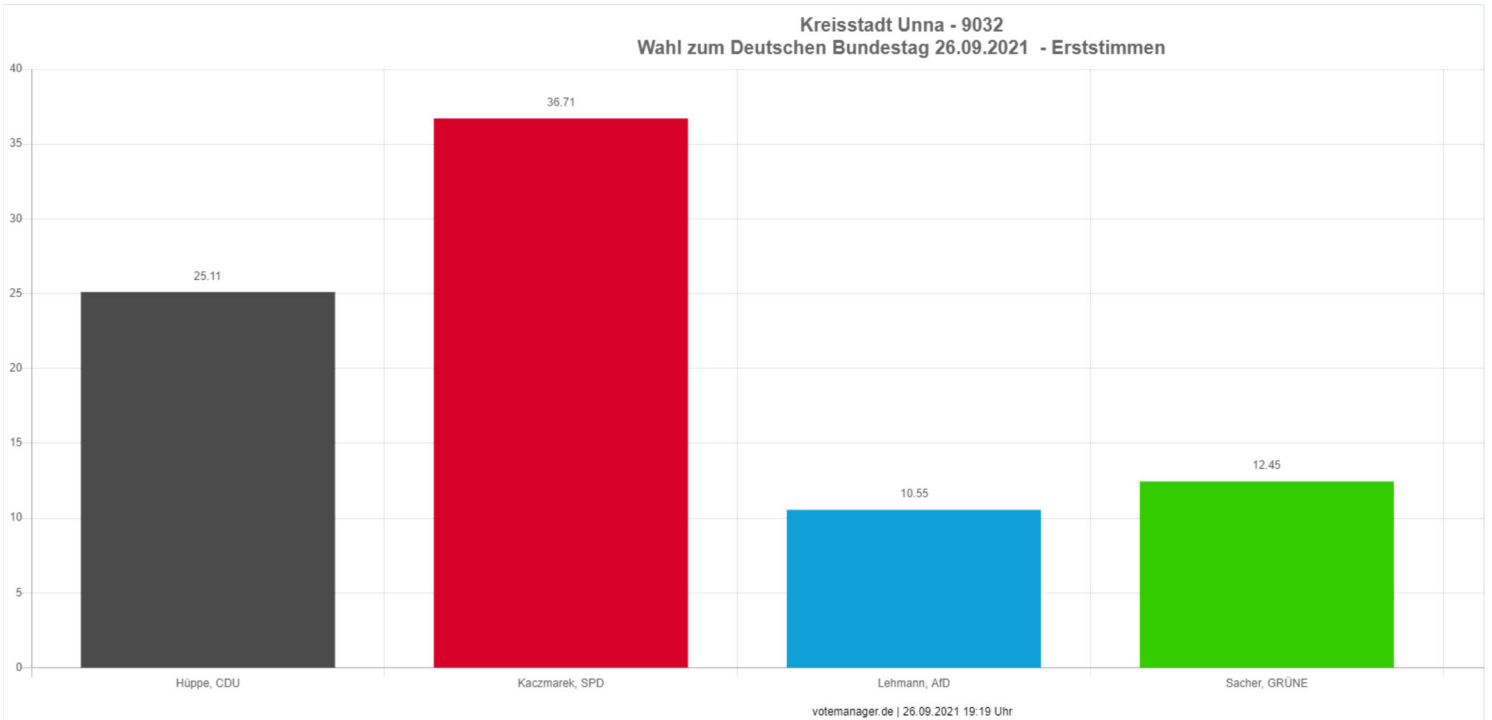


Wahlberechtigte	1.045	
Wähler	424	40,57 %
ungültige Stimmen	3	0,71 %
gültige Stimmen	421	99,29 %

		Anzahl	Prozent
<input type="checkbox"/>	CDU (Christlich Demokratische Union Deutschlands)	94	22.33 %
<input type="checkbox"/>	SPD (Sozialdemokratische Partei Deutschlands)	145	34.44 %
<input type="checkbox"/>	FDP (Freie Demokratische Partei)	29	6.89 %
<input type="checkbox"/>	AfD (Alternative für Deutschland)	36	8.55 %
<input type="checkbox"/>	GRÜNE (BÜNDNIS 90/DIE GRÜNEN)	63	14.96 %
<input type="checkbox"/>	DIE LINKE	15	3.56 %
<input type="checkbox"/>	Die PARTEI (Partei für Arbeit, Rechtsstaat, Tierschutz, Elitenförderung und basisdemokratische Initiative)	5	1.19 %
<input type="checkbox"/>	Tierschutzpartei (PARTEI MENSCH UMWELT TIERSCHUTZ)	12	2.85 %
<input type="checkbox"/>	PIRATEN (Piratenpartei Deutschland)	2	0.48 %
<input type="checkbox"/>	FREIE WÄHLER	4	0.95 %
<input type="checkbox"/>	NPD (Nationaldemokratische Partei Deutschlands)	0	0.00 %
<input type="checkbox"/>	ÖDP (Ökologisch-Demokratische Partei)	0	0.00 %
<input type="checkbox"/>	V-Partei³ (V-Partei³ - Partei für Veränderung, Vegetarier und Veganer)	1	0.24 %
<input type="checkbox"/>	Gesundheitsforschung (Partei für Gesundheitsforschung)	0	0.00 %
<input type="checkbox"/>	MLPD (Marxistisch-Leninistische Partei Deutschlands)	0	0.00 %
<input type="checkbox"/>	Die Humanisten (Partei der Humanisten)	0	0.00 %
<input type="checkbox"/>	DKP (Deutsche Kommunistische Partei)	0	0.00 %
<input type="checkbox"/>	SGP (Sozialistische Gleichheitspartei, Vierte Internationale)	0	0.00 %
<input type="checkbox"/>	dieBasis (Basisdemokratische Partei Deutschland)	6	1.43 %
<input type="checkbox"/>	Bündnis C (Bündnis C - Christen für Deutschland)	0	0.00 %
<input type="checkbox"/>	du... (Die Urbane... Eine HipHop-Partei)	0	0.00 %
<input type="checkbox"/>	LIEBE (Europäische Partei LIEBE)	0	0.00 %
<input type="checkbox"/>	LKR (Liberal-Konservative Reformer)	0	0.00 %
<input type="checkbox"/>	PdF (Partei des Fortschritts)	1	0.24 %
<input type="checkbox"/>	LJK (»Partei für Kinder, Jugendliche und Familien« - Lobbyisten für Kinder...)	0	0.00 %
<input type="checkbox"/>	Team Todenhöfer (Team Todenhöfer - Die Gerechtigkeitspartei)	3	0.71 %
<input type="checkbox"/>	Volt (Volt Deutschland)	5	1.19 %

Die Wahlbeteiligung liegt bei: **40,57 %**

Wahl zum Deutschen Bundestag 26.09.2021 Kreisstadt Unna - 9032

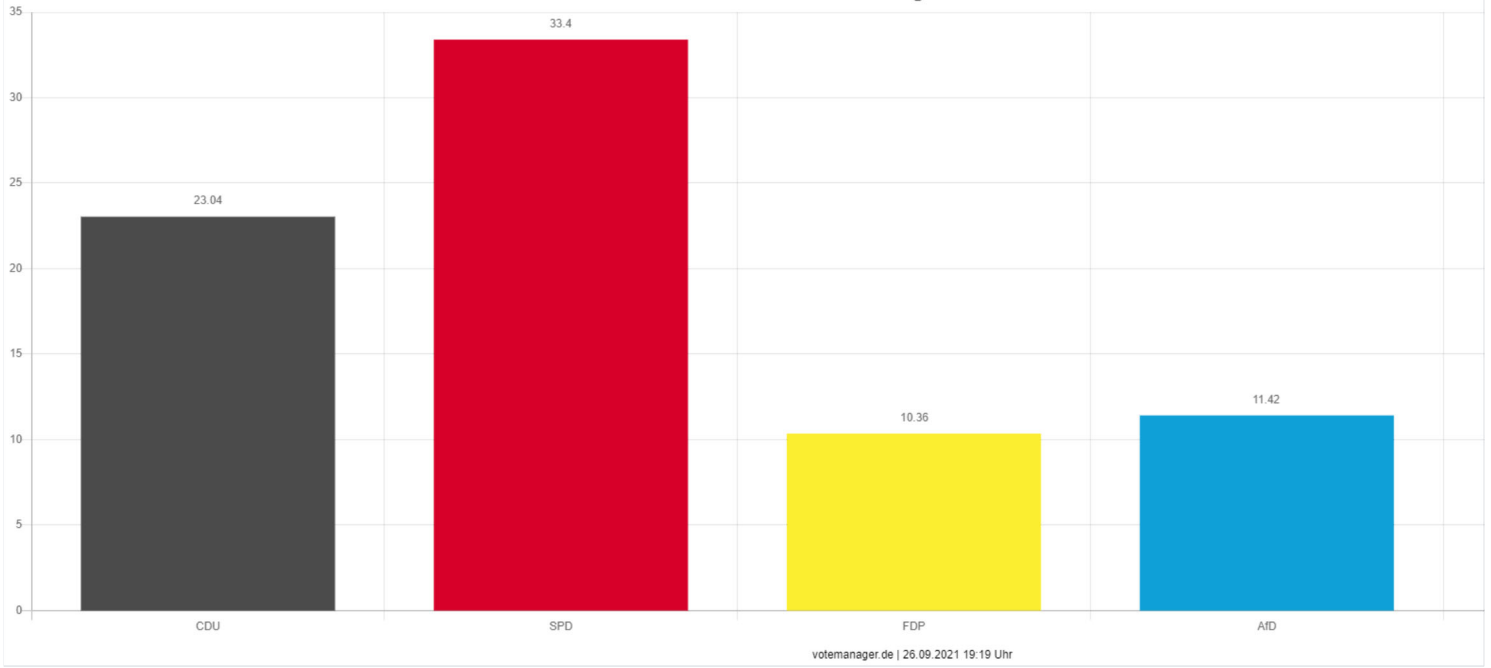


Wahlberechtigte	967	
Wähler	482	49,84 %
ungültige Stimmen	8	1,66 %
gültige Stimmen	474	98,34 %

	Anzahl	Prozent
<input type="checkbox"/> Hüppe, CDU (Hubert Hüppe, Christlich Demokratische Union Deutschlands)	119	25.11 %
<input type="checkbox"/> Kaczmarek, SPD (Oliver Kaczmarek, Sozialdemokratische Partei Deutschlands)	174	36.71 %
<input type="checkbox"/> Gölten, FDP (Suat Gölten, Freie Demokratische Partei)	34	7.17 %
<input type="checkbox"/> Lehmann, AfD (Ulrich Lehmann, Alternative für Deutschland)	50	10.55 %
<input type="checkbox"/> Sacher, GRÜNE (Michael Sacher, BÜNDNIS 90/DIE GRÜNEN)	59	12.45 %
<input type="checkbox"/> Meier, DIE LINKE (Andreas Meier, DIE LINKE)	17	3.59 %
<input type="checkbox"/> Cieszynski, FREIE WÄHLER (Thomas Cieszynski, FREIE WÄHLER)	12	2.53 %
<input type="checkbox"/> Thylmann, MLPD (Tobias Thylmann, Marxistisch-Leninistische Partei Deutschlands)	2	0.42 %
<input type="checkbox"/> Helios, dieBasis (Artur Helios, Basisdemokratische Partei Deutschland)	6	1.27 %
<input type="checkbox"/> Peiler, Peiler (Nadine Peiler, Peiler)	1	0.21 %

Die Wahlbeteiligung liegt bei: **49,84 %**

Kreisstadt Unna - 9032
Wahl zum Deutschen Bundestag 26.09.2021 - Zweitstimmen



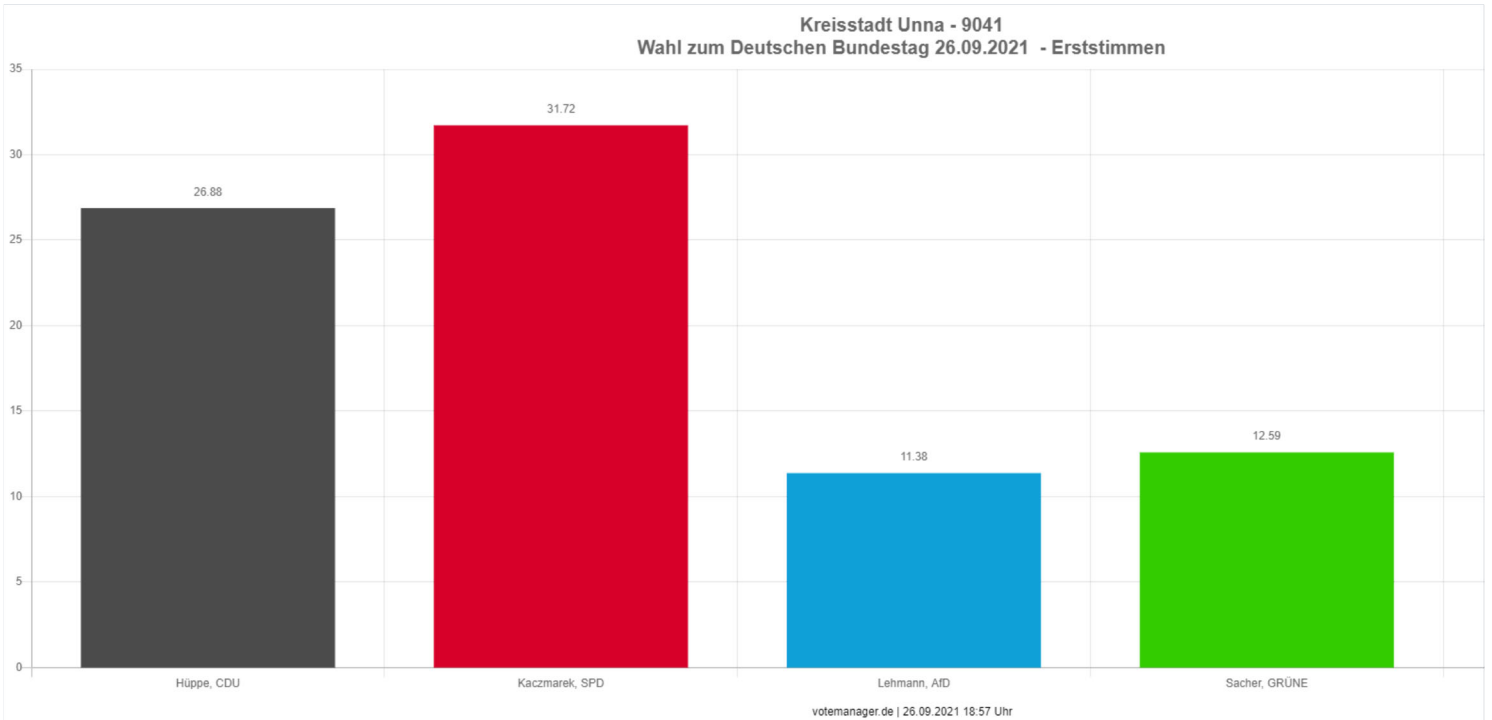
Wahlberechtigte	967	
Wähler	482	49,84 %
ungültige Stimmen	9	1,87 %
gültige Stimmen	473	98,13 %

		Anzahl	Prozent
<input type="checkbox"/>	CDU (Christlich Demokratische Union Deutschlands)	109	23.04 %
<input type="checkbox"/>	SPD (Sozialdemokratische Partei Deutschlands)	158	33.40 %
<input type="checkbox"/>	FDP (Freie Demokratische Partei)	49	10.36 %
<input type="checkbox"/>	AfD (Alternative für Deutschland)	54	11.42 %
<input type="checkbox"/>	GRÜNE (BÜNDNIS 90/DIE GRÜNEN)	49	10.36 %
<input type="checkbox"/>	DIE LINKE	23	4.86 %
<input type="checkbox"/>	Die PARTEI (Partei für Arbeit, Rechtsstaat, Tierschutz, Elitenförderung und basisdemokratische Initiative)	4	0.85 %
<input type="checkbox"/>	Tierschutzpartei (PARTEI MENSCH UMWELT TIERSCHUTZ)	6	1.27 %
<input type="checkbox"/>	PIRATEN (Piratenpartei Deutschland)	3	0.63 %
<input type="checkbox"/>	FREIE WÄHLER	5	1.06 %
<input type="checkbox"/>	NPD (Nationaldemokratische Partei Deutschlands)	0	0.00 %
<input type="checkbox"/>	ÖDP (Ökologisch-Demokratische Partei)	0	0.00 %
<input type="checkbox"/>	V-Partei³ (V-Partei³ - Partei für Veränderung, Vegetarier und Veganer)	0	0.00 %
<input type="checkbox"/>	Gesundheitsforschung (Partei für Gesundheitsforschung)	0	0.00 %
<input type="checkbox"/>	MLPD (Marxistisch-Leninistische Partei Deutschlands)	1	0.21 %
<input type="checkbox"/>	Die Humanisten (Partei der Humanisten)	0	0.00 %
<input type="checkbox"/>	DKP (Deutsche Kommunistische Partei)	0	0.00 %
<input type="checkbox"/>	SGP (Sozialistische Gleichheitspartei, Vierte Internationale)	0	0.00 %
<input type="checkbox"/>	dieBasis (Basisdemokratische Partei Deutschland)	6	1.27 %
<input type="checkbox"/>	Bündnis C (Bündnis C - Christen für Deutschland)	2	0.42 %
<input type="checkbox"/>	du (Die Urbane, Eine HipHop Partei)	1	0.21 %
<input type="checkbox"/>	LIEBE (Europäische Partei LIEBE)	0	0.00 %
<input type="checkbox"/>	LKR (Liberal-Konservative Reformer)	0	0.00 %
<input type="checkbox"/>	PdF (Partei des Fortschritts)	0	0.00 %
<input type="checkbox"/>	LJK (»Partei für Kinder, Jugendliche und Familien« - Lobbyisten für Kinder...)	0	0.00 %
<input type="checkbox"/>	Team Todenhöfer (Team Todenhöfer - Die Gerechtigkeitspartei)	1	0.21 %
<input type="checkbox"/>	Volt (Volt Deutschland)	2	0.42 %

Die Wahlbeteiligung liegt bei: **49,84 %**

Wahl zum Deutschen Bundestag 26.09.2021

Kreisstadt Unna - 9041

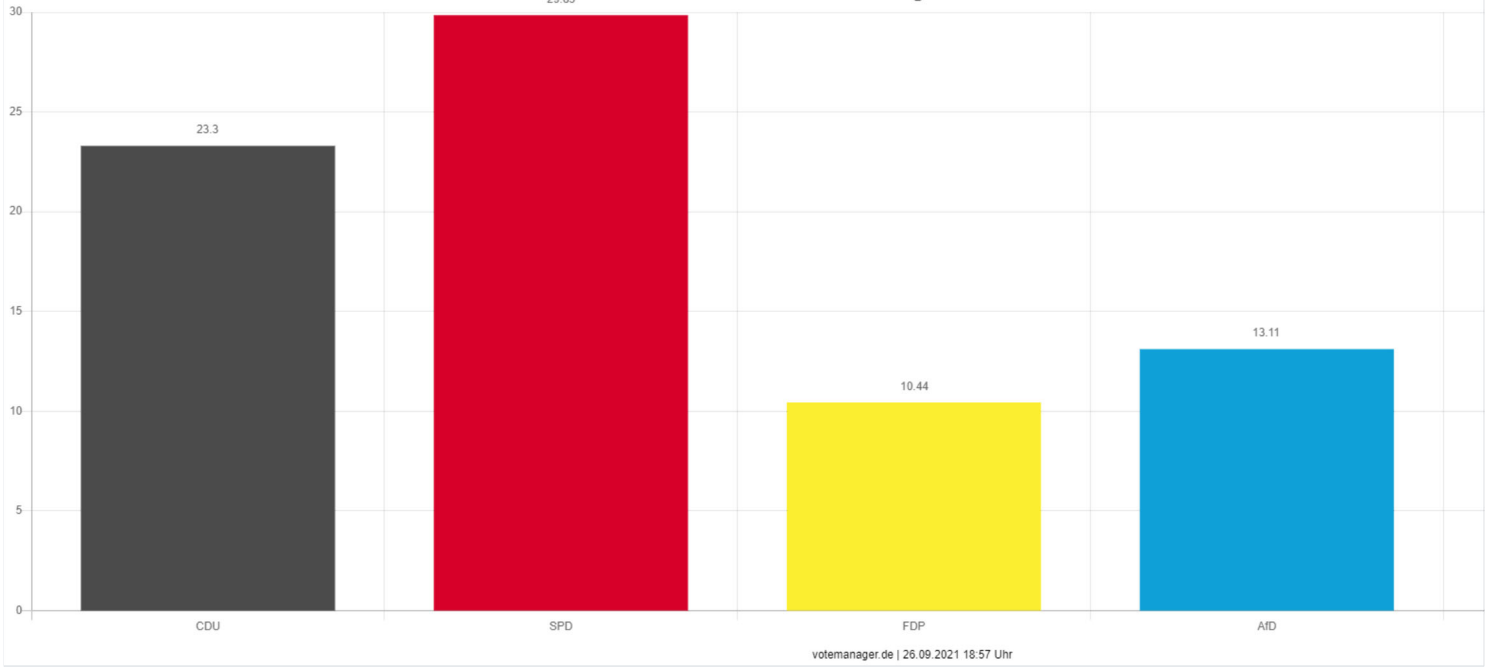


Wahlberechtigte	977	
Wähler	415	42,48 %
ungültige Stimmen	2	0,48 %
gültige Stimmen	413	99,52 %

	Anzahl	Prozent
<input type="checkbox"/> Hüppe, CDU (Hubert Hüppe, Christlich Demokratische Union Deutschlands)	111	26.88 %
<input type="checkbox"/> Kaczmarek, SPD (Oliver Kaczmarek, Sozialdemokratische Partei Deutschlands)	131	31.72 %
<input type="checkbox"/> Gölten, FDP (Suat Gölten, Freie Demokratische Partei)	41	9.93 %
<input type="checkbox"/> Lehmann, AfD (Ulrich Lehmann, Alternative für Deutschland)	47	11.38 %
<input type="checkbox"/> Sacher, GRÜNE (Michael Sacher, BÜNDNIS 90/DIE GRÜNEN)	52	12.59 %
<input type="checkbox"/> Meier, DIE LINKE (Andreas Meier, DIE LINKE)	19	4.60 %
<input type="checkbox"/> Cieszynski, FREIE WÄHLER (Thomas Cieszynski, FREIE WÄHLER)	3	0.73 %
<input type="checkbox"/> Thylmann, MLPD (Tobias Thylmann, Marxistisch-Leninistische Partei Deutschlands)	0	0.00 %
<input type="checkbox"/> Helios, dieBasis (Artur Helios, Basisdemokratische Partei Deutschland)	9	2.18 %
<input type="checkbox"/> Peiler, Peiler (Nadine Peiler, Peiler)	0	0.00 %

Die Wahlbeteiligung liegt bei: **42,48 %**

Kreisstadt Unna - 9041
Wahl zum Deutschen Bundestag 26.09.2021 - Zweitstimmen

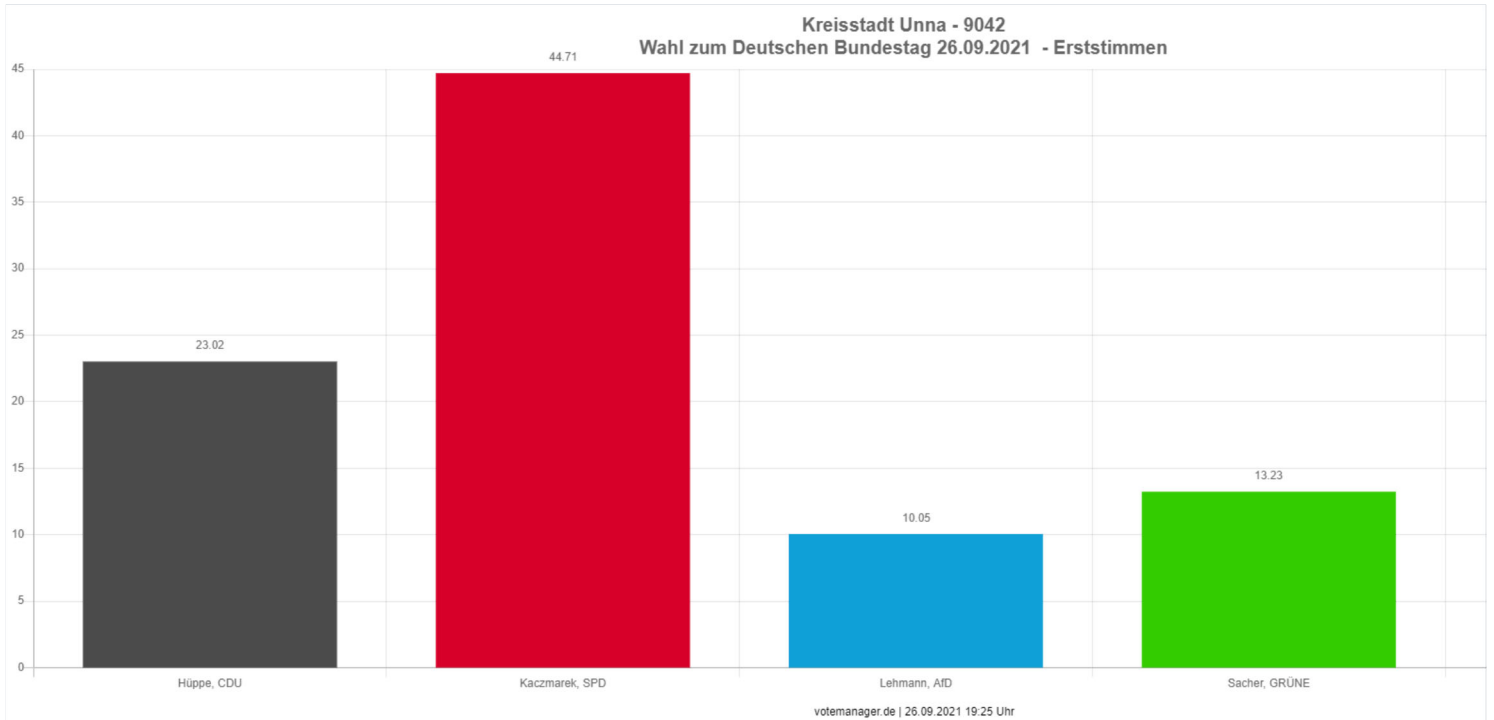


Wahlberechtigte	977	
Wähler	415	42,48 %
ungültige Stimmen	3	0,72 %
gültige Stimmen	412	99,28 %

		Anzahl	Prozent
<input type="checkbox"/>	CDU (Christlich Demokratische Union Deutschlands)	96	23.30 %
<input type="checkbox"/>	SPD (Sozialdemokratische Partei Deutschlands)	123	29.85 %
<input type="checkbox"/>	FDP (Freie Demokratische Partei)	43	10.44 %
<input type="checkbox"/>	AfD (Alternative für Deutschland)	54	13.11 %
<input type="checkbox"/>	GRÜNE (BÜNDNIS 90/DIE GRÜNEN)	43	10.44 %
<input type="checkbox"/>	DIE LINKE	22	5.34 %
<input type="checkbox"/>	Die PARTEI (Partei für Arbeit, Rechtsstaat, Tierschutz, Elitenförderung und basisdemokratische Initiative)	7	1.70 %
<input type="checkbox"/>	Tierschutzpartei (PARTEI MENSCH UMWELT TIERSCHUTZ)	9	2.18 %
<input type="checkbox"/>	PIRATEN (Piratenpartei Deutschland)	3	0.73 %
<input type="checkbox"/>	FREIE WÄHLER	3	0.73 %
<input type="checkbox"/>	NPD (Nationaldemokratische Partei Deutschlands)	1	0.24 %
<input type="checkbox"/>	ÖDP (Ökologisch-Demokratische Partei)	0	0.00 %
<input type="checkbox"/>	V-Partei³ (V-Partei³ - Partei für Veränderung, Vegetarier und Veganer)	0	0.00 %
<input type="checkbox"/>	Gesundheitsforschung (Partei für Gesundheitsforschung)	0	0.00 %
<input type="checkbox"/>	MLPD (Marxistisch-Leninistische Partei Deutschlands)	0	0.00 %
<input type="checkbox"/>	Die Humanisten (Partei der Humanisten)	0	0.00 %
<input type="checkbox"/>	DKP (Deutsche Kommunistische Partei)	0	0.00 %
<input type="checkbox"/>	SGP (Sozialistische Gleichheitspartei, Vierte Internationale)	0	0.00 %
<input type="checkbox"/>	dieBasis (Basisdemokratische Partei Deutschland)	2	0.49 %
<input type="checkbox"/>	Bündnis C (Bündnis C - Christen für Deutschland)	0	0.00 %
<input type="checkbox"/>	du... (Die Urbane... Eine HipHop-Partei)	0	0.00 %
<input type="checkbox"/>	LIEBE (Europäische Partei LIEBE)	0	0.00 %
<input type="checkbox"/>	LKR (Liberal-Konservative Reformer)	0	0.00 %
<input type="checkbox"/>	PdF (Partei des Fortschritts)	1	0.24 %
<input type="checkbox"/>	LJK (»Partei für Kinder, Jugendliche und Familien« - Lobbyisten für Kinder...)	1	0.24 %
<input type="checkbox"/>	Team Todenhöfer (Team Todenhöfer - Die Gerechtigkeitspartei)	3	0.73 %
<input type="checkbox"/>	Volt (Volt Deutschland)	1	0.24 %

Die Wahlbeteiligung liegt bei: **42,48 %**

Wahl zum Deutschen Bundestag 26.09.2021 Kreisstadt Unna - 9042

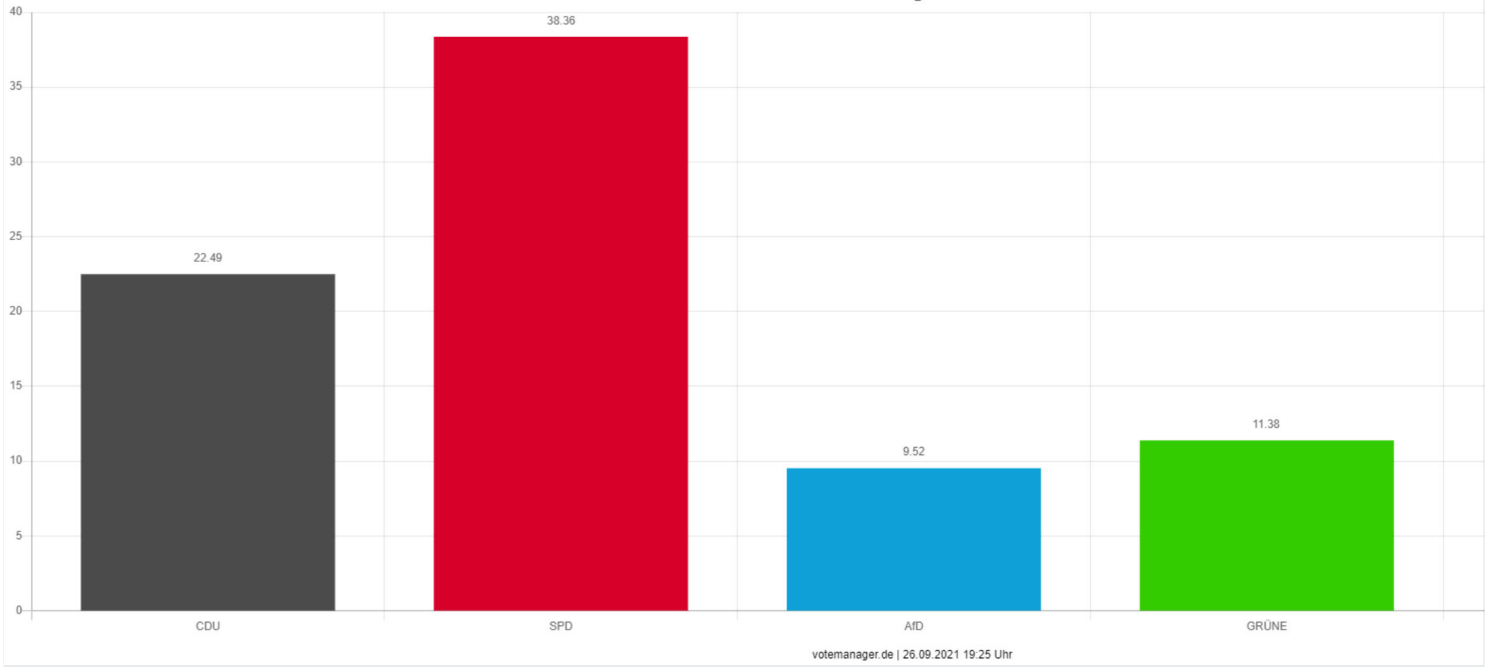


Wahlberechtigte	831	
Wähler	382	45,97 %
ungültige Stimmen	4	1,05 %
gültige Stimmen	378	98,95 %

	Anzahl	Prozent
<input type="checkbox"/> Hüppe, CDU (Hubert Hüppe, Christlich Demokratische Union Deutschlands)	87	23.02 %
<input type="checkbox"/> Kaczmarek, SPD (Oliver Kaczmarek, Sozialdemokratische Partei Deutschlands)	169	44.71 %
<input type="checkbox"/> Gölten, FDP (Svat Gölten, Freie Demokratische Partei)	17	4.50 %
<input type="checkbox"/> Lehmann, AfD (Ulrich Lehmann, Alternative für Deutschland)	38	10.05 %
<input type="checkbox"/> Sacher, GRÜNE (Michael Sacher, BÜNDNIS 90/DIE GRÜNEN)	50	13.23 %
<input type="checkbox"/> Meier, DIE LINKE (Andreas Meier, DIE LINKE)	8	2.12 %
<input type="checkbox"/> Cieszynski, FREIE WÄHLER (Thomas Cieszynski, FREIE WÄHLER)	5	1.32 %
<input type="checkbox"/> Thylmann, MLPD (Tobias Thylmann, Marxistisch-Leninistische Partei Deutschlands)	1	0.26 %
<input type="checkbox"/> Helios, dieBasis (Artur Helios, Basisdemokratische Partei Deutschland)	3	0.79 %
<input type="checkbox"/> Peiler, Peiler (Nadine Peiler, Peiler)	0	0.00 %

Die Wahlbeteiligung liegt bei: **45,97 %**

Kreisstadt Unna - 9042
Wahl zum Deutschen Bundestag 26.09.2021 - Zweitstimmen

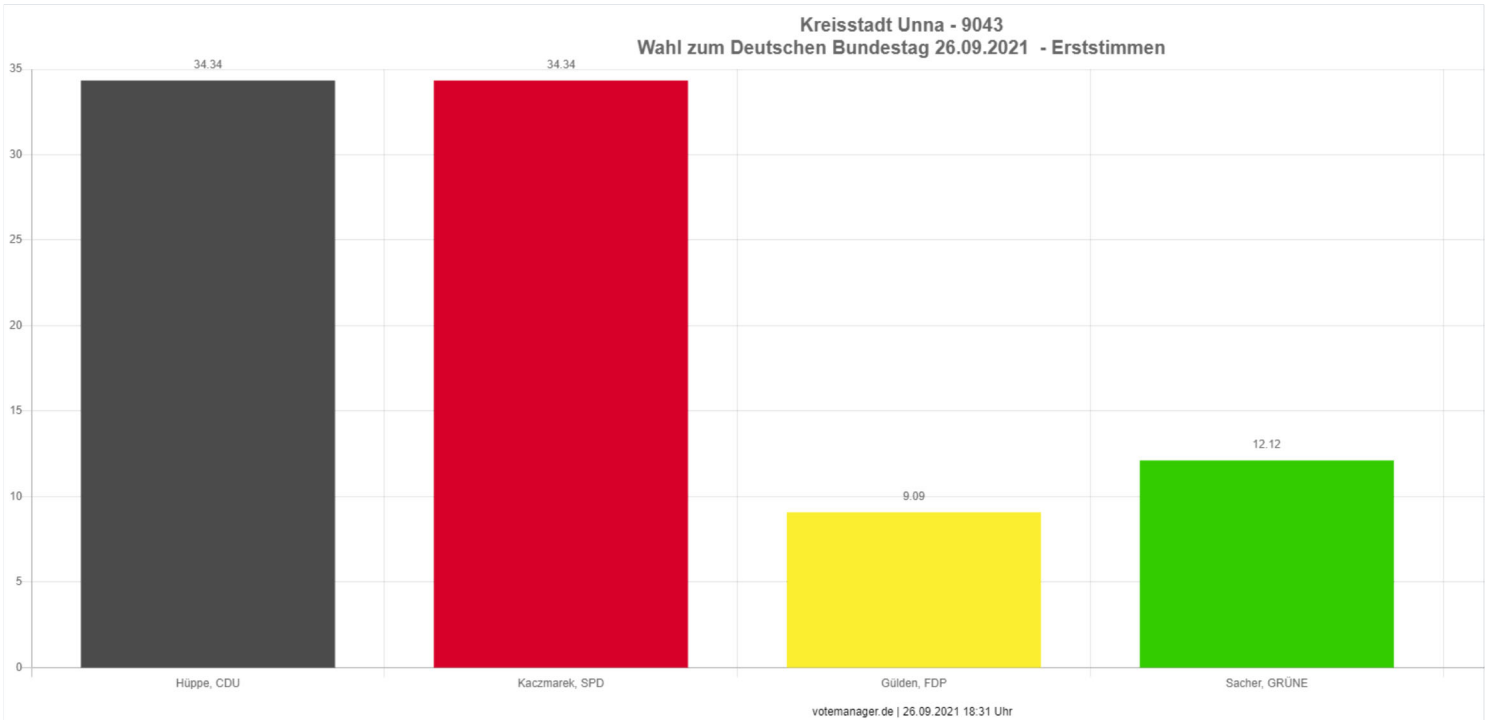


Wahlberechtigte	831	
Wähler	382	45,97 %
ungültige Stimmen	4	1,05 %
gültige Stimmen	378	98,95 %

	Anzahl	Prozent
<input type="checkbox"/> CDU (Christlich Demokratische Union Deutschlands)	85	22.49 %
<input type="checkbox"/> SPD (Sozialdemokratische Partei Deutschlands)	145	38.36 %
<input type="checkbox"/> FDP (Freie Demokratische Partei)	31	8.20 %
<input type="checkbox"/> AfD (Alternative für Deutschland)	36	9.52 %
<input type="checkbox"/> GRÜNE (BÜNDNIS 90/DIE GRÜNEN)	43	11.38 %
<input type="checkbox"/> DIE LINKE	11	2.91 %
<input type="checkbox"/> Die PARTEI (Partei für Arbeit, Rechtsstaat, Tierschutz, Elitenförderung und basisdemokratische Initiative)	1	0.26 %
<input type="checkbox"/> Tierschutzpartei (PARTEI MENSCH UMWELT TIERSCHUTZ)	14	3.70 %
<input type="checkbox"/> PIRATEN (Piratenpartei Deutschland)	0	0.00 %
<input type="checkbox"/> FREIE WÄHLER	4	1.06 %
<input type="checkbox"/> NPD (Nationaldemokratische Partei Deutschlands)	1	0.26 %
<input type="checkbox"/> ÖDP (Ökologisch-Demokratische Partei)	1	0.26 %
<input type="checkbox"/> V-Partei³ (V-Partei³ - Partei für Veränderung, Vegetarier und Veganer)	1	0.26 %
<input type="checkbox"/> Gesundheitsforschung (Partei für Gesundheitsforschung)	0	0.00 %
<input type="checkbox"/> MLPD (Marxistisch-Leninistische Partei Deutschlands)	0	0.00 %
<input type="checkbox"/> Die Humanisten (Partei der Humanisten)	0	0.00 %
<input type="checkbox"/> DKP (Deutsche Kommunistische Partei)	0	0.00 %
<input type="checkbox"/> SGP (Sozialistische Gleichheitspartei, Vierte Internationale)	0	0.00 %
<input type="checkbox"/> dieBasis (Basisdemokratische Partei Deutschland)	2	0.53 %
<input type="checkbox"/> Bündnis C (Bündnis C - Christen für Deutschland)	0	0.00 %
<input type="checkbox"/> du... (Die Urbane... Eine HipHop-Partei)	0	0.00 %
<input type="checkbox"/> LIEBE (Europäische Partei LIEBE)	1	0.26 %
<input type="checkbox"/> LKR (Liberal-Konservative Reformer)	1	0.26 %
<input type="checkbox"/> PdF (Partei des Fortschritts)	0	0.00 %
<input type="checkbox"/> LfK (»Partei für Kinder, Jugendliche und Familien« - Lobbyisten für Kinder...)	0	0.00 %
<input type="checkbox"/> Team Todenhöfer (Team Todenhöfer - Die Gerechtigkeitspartei)	0	0.00 %
<input type="checkbox"/> Volt (Volt Deutschland)	1	0.26 %

Die Wahlbeteiligung liegt bei: **45,97 %**

Wahl zum Deutschen Bundestag 26.09.2021 Kreisstadt Unna - 9043

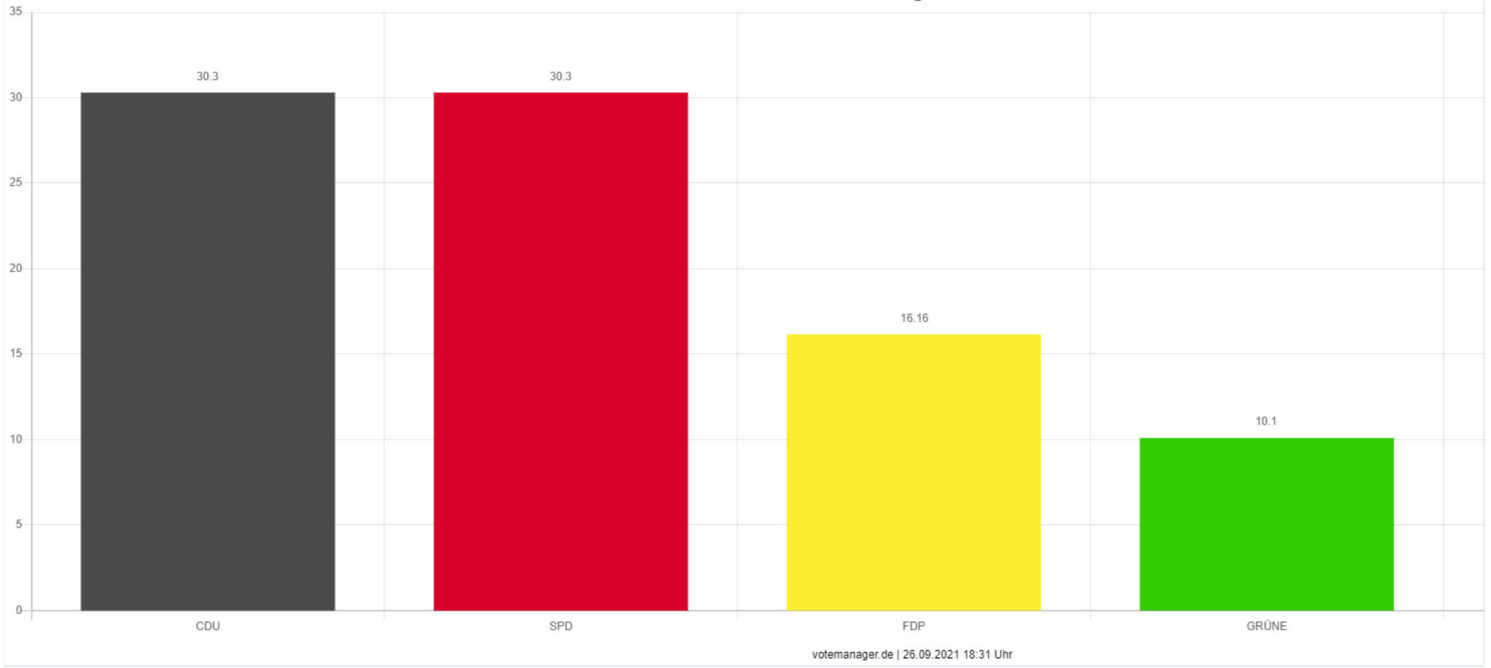


Wahlberechtigte	219	
Wähler	101	46,12 %
ungültige Stimmen	2	1,98 %
gültige Stimmen	99	98,02 %

	Anzahl	Prozent
<input type="checkbox"/> Hüppe, CDU (Hubert Hüppe, Christlich Demokratische Union Deutschlands)	34	34,34 %
<input type="checkbox"/> Kaczmarek, SPD (Oliver Kaczmarek, Sozialdemokratische Partei Deutschlands)	34	34,34 %
<input type="checkbox"/> Gülken, FDP (Svat. Gülken, Freie Demokratische Partei)	9	9,09 %
<input type="checkbox"/> Lehmann, AfD (Ulrich Lehmann, Alternative für Deutschland)	4	4,04 %
<input type="checkbox"/> Sacher, GRÜNE (Michael Sacher, BÜNDNIS 90/DIE GRÜNEN)	12	12,12 %
<input type="checkbox"/> Meier, DIE LINKE (Andreas Meier, DIE LINKE)	0	0,00 %
<input type="checkbox"/> Cieszynski, FREIE WÄHLER (Thomas Cieszynski, FREIE WÄHLER)	1	1,01 %
<input type="checkbox"/> Thylmann, MLPD (Tobias Thylmann, Marxistisch-Leninistische Partei Deutschlands)	0	0,00 %
<input type="checkbox"/> Helios, dieBasis (Artur Helios, Basisdemokratische Partei Deutschland)	2	2,02 %
<input type="checkbox"/> Peiler, Peiler (Nadine Peiler, Peiler)	3	3,03 %

Die Wahlbeteiligung liegt bei: **46,12 %**

Kreisstadt Unna - 9043
Wahl zum Deutschen Bundestag 26.09.2021 - Zweitstimmen

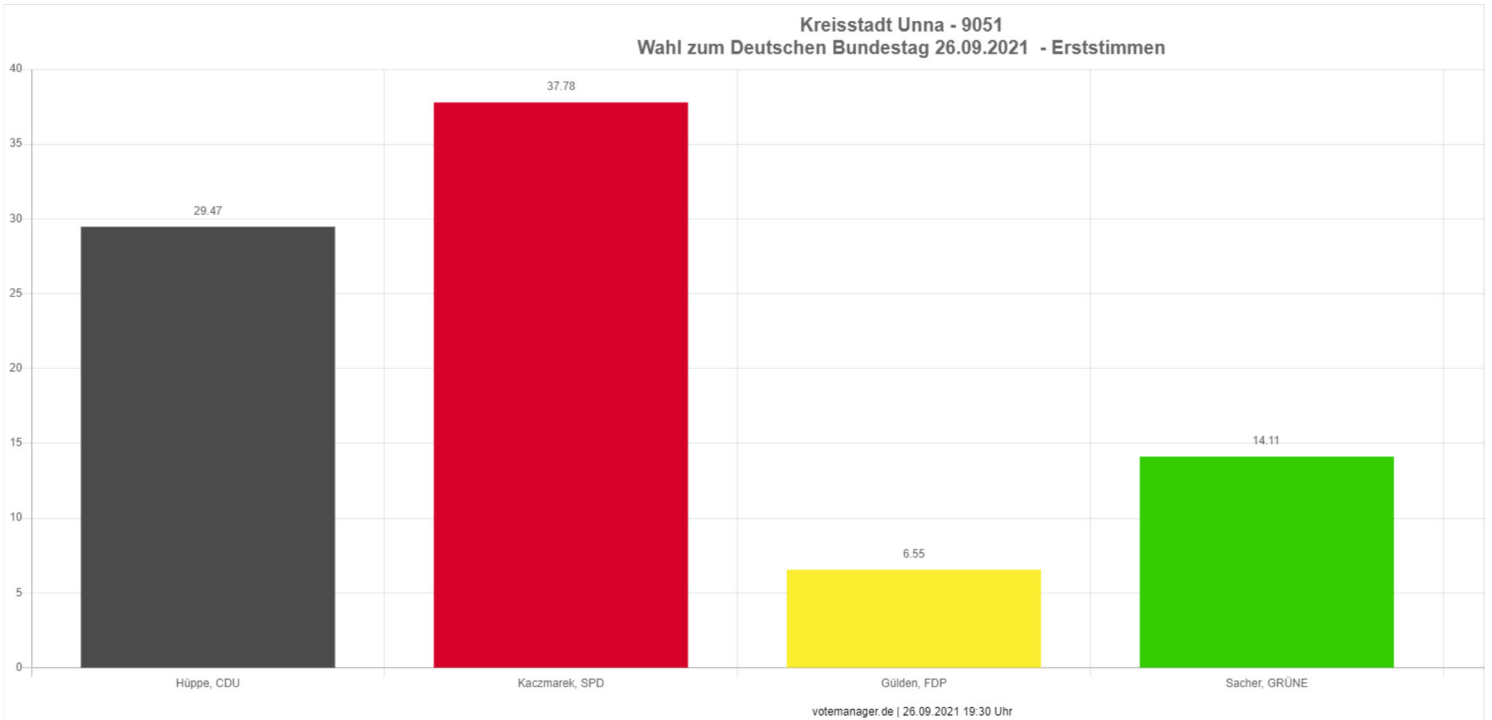


Wahlberechtigte	219	
Wähler	101	46,12 %
ungültige Stimmen	2	1,98 %
gültige Stimmen	99	98,02 %

		Anzahl	Prozent
<input type="checkbox"/>	CDU (Christlich Demokratische Union Deutschlands)	30	30.30 %
<input type="checkbox"/>	SPD (Sozialdemokratische Partei Deutschlands)	30	30.30 %
<input type="checkbox"/>	FDP (Freie Demokratische Partei)	16	16.16 %
<input type="checkbox"/>	AfD (Alternative für Deutschland)	5	5.05 %
<input type="checkbox"/>	GRÜNE (BÜNDNIS 90/DIE GRÜNEN)	10	10.10 %
<input type="checkbox"/>	DIE LINKE	1	1.01 %
<input type="checkbox"/>	Die PARTEI (Partei für Arbeit, Rechtsstaat, Tierschutz, Elitenförderung und basisdemokratische Initiative)	1	1.01 %
<input type="checkbox"/>	Tierschutzpartei (PARTEI MENSCH UMWELT TIERSCHUTZ)	3	3.03 %
<input type="checkbox"/>	PIRATEN (Piratenpartei Deutschland)	0	0.00 %
<input type="checkbox"/>	FREIE WÄHLER	0	0.00 %
<input type="checkbox"/>	NPD (Nationaldemokratische Partei Deutschlands)	0	0.00 %
<input type="checkbox"/>	ÖDP (Ökologisch-Demokratische Partei)	0	0.00 %
<input type="checkbox"/>	V.-Partei? (V.-Partei? ... Partei für Veränderung, Vegetarier und Veganer)	0	0.00 %
<input type="checkbox"/>	Gesundheitsforschung (Partei für Gesundheitsforschung)	1	1.01 %
<input type="checkbox"/>	MLPD (Marxistisch-Leninistische Partei Deutschlands)	0	0.00 %
<input type="checkbox"/>	Die Humanisten (Partei der Humanisten)	0	0.00 %
<input type="checkbox"/>	DKP (Deutsche Kommunistische Partei)	0	0.00 %
<input type="checkbox"/>	SGP (Sozialistische Gleichheitspartei, Vierte Internationale)	0	0.00 %
<input type="checkbox"/>	dieBasis (Basisdemokratische Partei Deutschland)	2	2.02 %
<input type="checkbox"/>	Bündnis C (Bündnis C - Christen für Deutschland)	0	0.00 %
<input type="checkbox"/>	du... (Die Urbane... Eine HipHop Partei)	0	0.00 %
<input type="checkbox"/>	LIEBE (Europäische Partei LIEBE)	0	0.00 %
<input type="checkbox"/>	LKR (Liberal-Konservative Reformer)	0	0.00 %
<input type="checkbox"/>	PdF (Partei des Fortschritts)	0	0.00 %
<input type="checkbox"/>	LJK (»Partei für Kinder, Jugendliche und Familien« ... Lobbyisten für Kinder...)	0	0.00 %
<input type="checkbox"/>	Team Todenhöfer (Team Todenhöfer ... Die Gerechtigkeitspartei)	0	0.00 %
<input type="checkbox"/>	Volt (Volt Deutschland)	0	0.00 %

Die Wahlbeteiligung liegt bei: **46,12 %**

Wahl zum Deutschen Bundestag 26.09.2021 Kreisstadt Unna - 9051

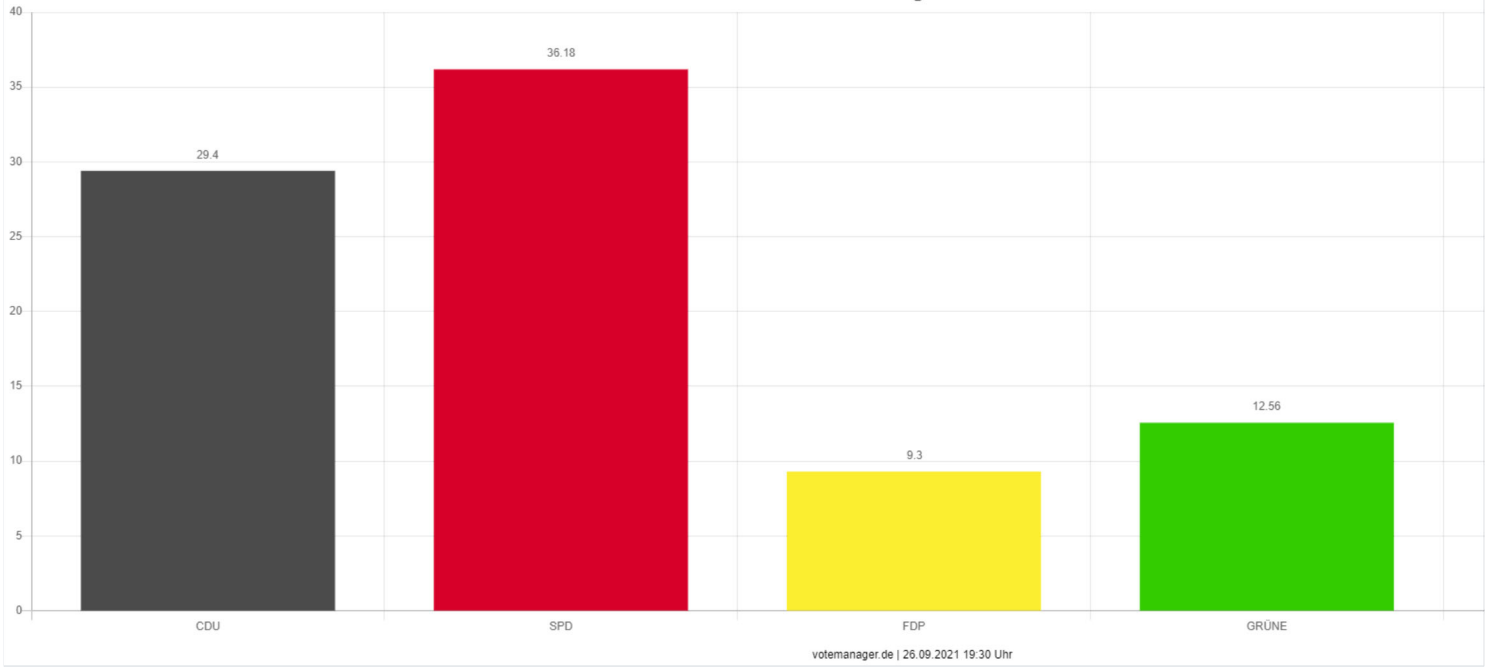


Wahlberechtigte	849	
Wähler	399	47,00 %
ungültige Stimmen	2	0,50 %
gültige Stimmen	397	99,50 %

	Anzahl	Prozent
<input type="checkbox"/> Hüppe, CDU (Hubert Hüppe, Christlich Demokratische Union Deutschlands)	117	29,47 %
<input type="checkbox"/> Kaczmarek, SPD (Oliver Kaczmarek, Sozialdemokratische Partei Deutschlands)	150	37,78 %
<input type="checkbox"/> Gülken, FDP (Svat. Gülken, Freie Demokratische Partei)	26	6,55 %
<input type="checkbox"/> Lehmann, AfD (Ulrich Lehmann, Alternative für Deutschland)	25	6,30 %
<input type="checkbox"/> Sacher, GRÜNE (Michael Sacher, BÜNDNIS 90/DIE GRÜNEN)	56	14,11 %
<input type="checkbox"/> Meier, DIE LINKE (Andreas Meier, DIE LINKE)	10	2,52 %
<input type="checkbox"/> Cieszynski, FREIE WÄHLER (Thomas Cieszynski, FREIE WÄHLER)	4	1,01 %
<input type="checkbox"/> Thylmann, MLPD (Tobias Thylmann, Marxistisch-Leninistische Partei Deutschlands)	1	0,25 %
<input type="checkbox"/> Helios, dieBasis (Artur Helios, Basisdemokratische Partei Deutschland)	7	1,76 %
<input type="checkbox"/> Peiler, Peiler (Nadine Peiler, Peiler)	1	0,25 %

Die Wahlbeteiligung liegt bei: **47,00 %**

Kreisstadt Unna - 9051
Wahl zum Deutschen Bundestag 26.09.2021 - Zweitstimmen

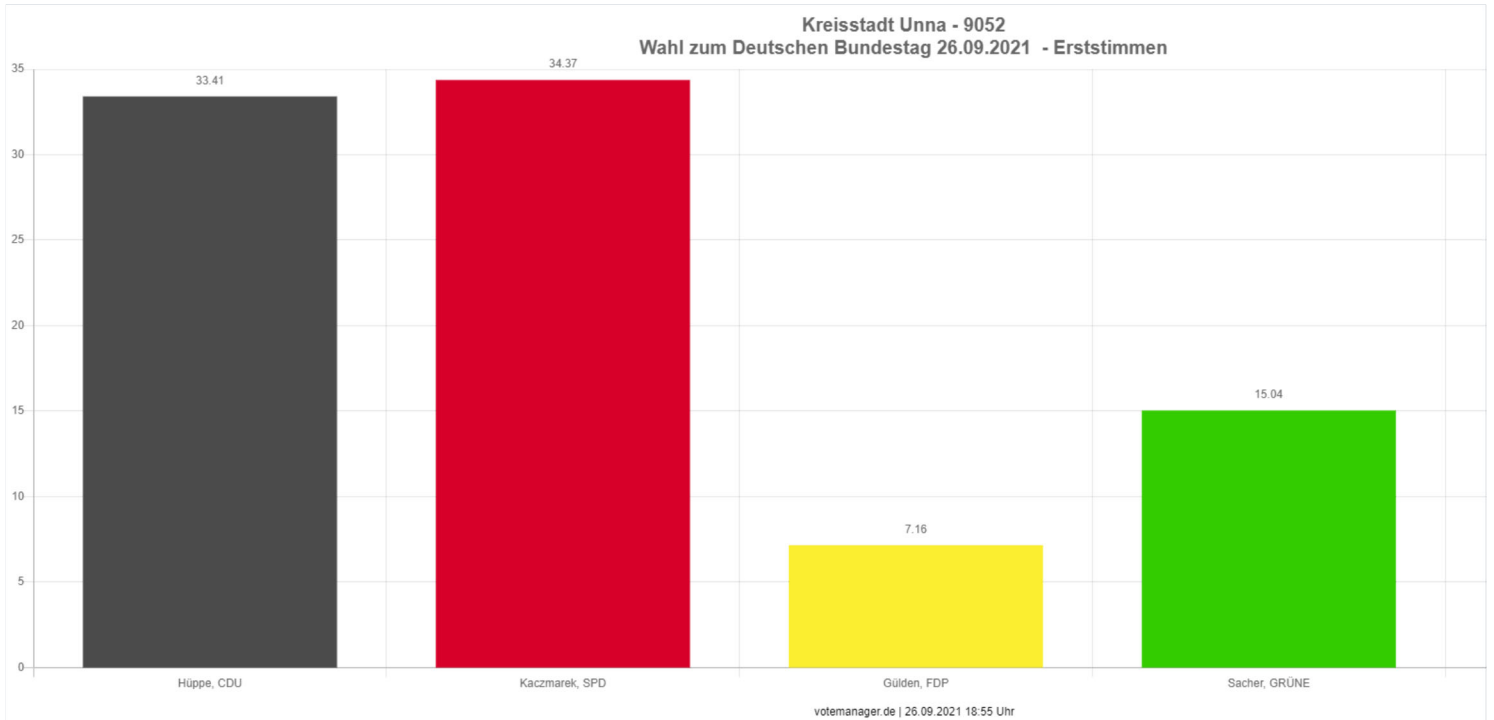


Wahlberechtigte	849	
Wähler	399	47,00 %
ungültige Stimmen	1	0,25 %
gültige Stimmen	398	99,75 %

		Anzahl	Prozent
<input type="checkbox"/>	CDU (Christlich Demokratische Union Deutschlands)	117	29.40 %
<input type="checkbox"/>	SPD (Sozialdemokratische Partei Deutschlands)	144	36.18 %
<input type="checkbox"/>	FDP (Freie Demokratische Partei)	37	9.30 %
<input type="checkbox"/>	AfD (Alternative für Deutschland)	22	5.53 %
<input type="checkbox"/>	GRÜNE (BÜNDNIS 90/DIE GRÜNEN)	50	12.56 %
<input type="checkbox"/>	DIE LINKE	7	1.76 %
<input type="checkbox"/>	Die PARTEI (Partei für Arbeit, Rechtsstaat, Tierschutz, Elitenförderung und basisdemokratische Initiative)	3	0.75 %
<input type="checkbox"/>	Tierschutzpartei (PARTEI MENSCH UMWELT TIERSCHUTZ)	5	1.26 %
<input type="checkbox"/>	PIRATEN (Piratenpartei Deutschland)	1	0.25 %
<input type="checkbox"/>	FREIE WÄHLER	2	0.50 %
<input type="checkbox"/>	NPD (Nationaldemokratische Partei Deutschlands)	0	0.00 %
<input type="checkbox"/>	ÖDP (Ökologisch-Demokratische Partei)	0	0.00 %
<input type="checkbox"/>	V-Partei³ (V-Partei³ - Partei für Veränderung, Vegetarier und Veganer)	1	0.25 %
<input type="checkbox"/>	Gesundheitsforschung (Partei für Gesundheitsforschung)	0	0.00 %
<input type="checkbox"/>	MLPD (Marxistisch-Leninistische Partei Deutschlands)	0	0.00 %
<input type="checkbox"/>	Die Humanisten (Partei der Humanisten)	1	0.25 %
<input type="checkbox"/>	DKP (Deutsche Kommunistische Partei)	1	0.25 %
<input type="checkbox"/>	SGP (Sozialistische Gleichheitspartei, Vierte Internationale)	0	0.00 %
<input type="checkbox"/>	dieBasis (Basisdemokratische Partei Deutschland)	5	1.26 %
<input type="checkbox"/>	Bündnis C (Bündnis C - Christen für Deutschland)	0	0.00 %
<input type="checkbox"/>	du... (Die Urbane... Eine HipHop-Partei)	1	0.25 %
<input type="checkbox"/>	LIEBE (Europäische Partei LIEBE)	0	0.00 %
<input type="checkbox"/>	LKR (Liberal-Konservative Reformer)	0	0.00 %
<input type="checkbox"/>	PdF (Partei des Fortschritts)	1	0.25 %
<input type="checkbox"/>	LJK (»Partei für Kinder, Jugendliche und Familien« - Lobbyisten für Kinder...)	0	0.00 %
<input type="checkbox"/>	Team Todenhöfer (Team Todenhöfer - Die Gerechtigkeitspartei)	0	0.00 %
<input type="checkbox"/>	Volt (Volt Deutschland)	0	0.00 %

Die Wahlbeteiligung liegt bei: **47,00 %**

Wahl zum Deutschen Bundestag 26.09.2021 Kreisstadt Unna - 9052

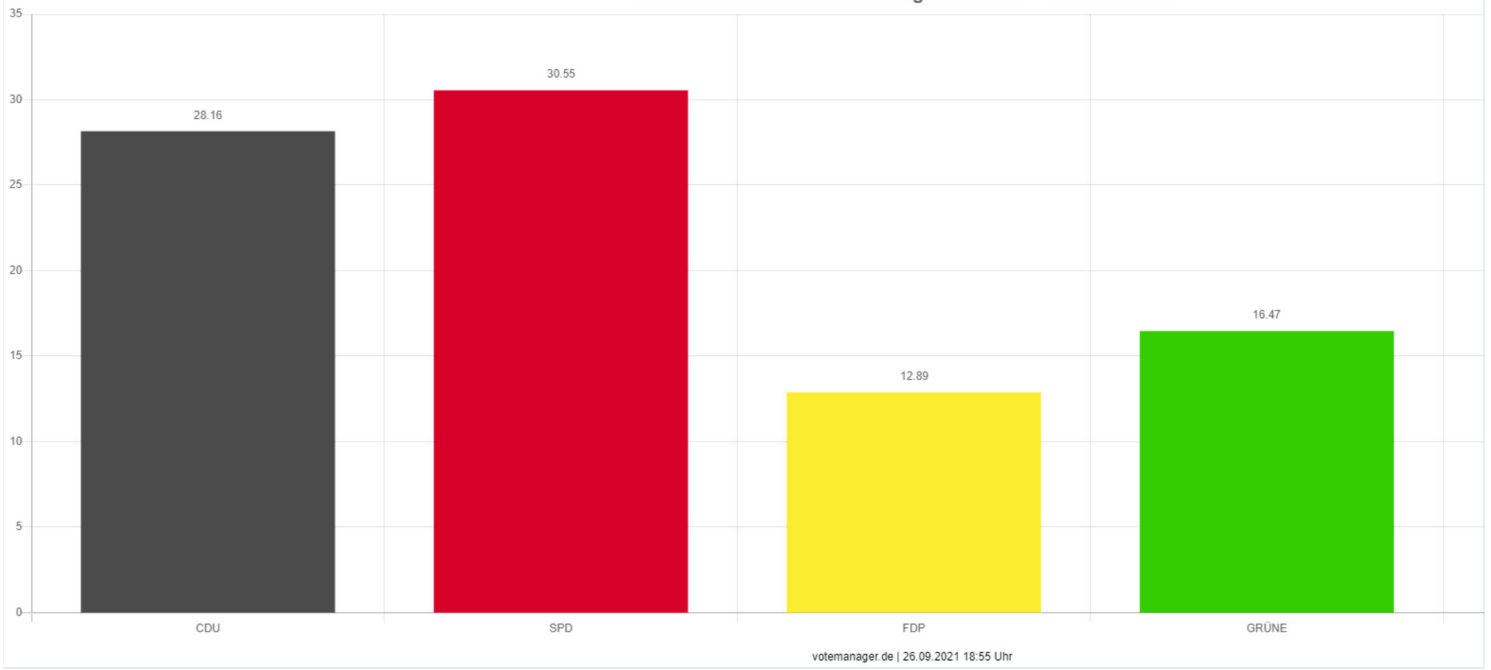


Wahlberechtigte	894	
Wähler	421	47,09 %
ungültige Stimmen	2	0,48 %
gültige Stimmen	419	99,52 %

	Anzahl	Prozent
<input type="checkbox"/> Hüppe, CDU (Hubert Hüppe, Christlich Demokratische Union Deutschlands)	140	33,41 %
<input type="checkbox"/> Kaczmarek, SPD (Oliver Kaczmarek, Sozialdemokratische Partei Deutschlands)	144	34,37 %
<input type="checkbox"/> Gülken, FDP (Svat. Gülken, Freie Demokratische Partei)	30	7,16 %
<input type="checkbox"/> Lehmann, AfD (Ulrich Lehmann, Alternative für Deutschland)	21	5,01 %
<input type="checkbox"/> Sacher, GRÜNE (Michael Sacher, BÜNDNIS 90/DIE GRÜNEN)	63	15,04 %
<input type="checkbox"/> Meier, DIE LINKE (Andreas Meier, DIE LINKE)	5	1,19 %
<input type="checkbox"/> Cieszynski, FREIE WÄHLER (Thomas Cieszynski, FREIE WÄHLER)	11	2,63 %
<input type="checkbox"/> Thylmann, MLPD (Tobias Thylmann, Marxistisch-Leninistische Partei Deutschlands)	0	0,00 %
<input type="checkbox"/> Helios, dieBasis (Artur Helios, Basisdemokratische Partei Deutschland)	5	1,19 %
<input type="checkbox"/> Peiler, Peiler (Nadine Peiler, Peiler)	0	0,00 %

Die Wahlbeteiligung liegt bei: **47,09 %**

Kreisstadt Unna - 9052
Wahl zum Deutschen Bundestag 26.09.2021 - Zweitstimmen

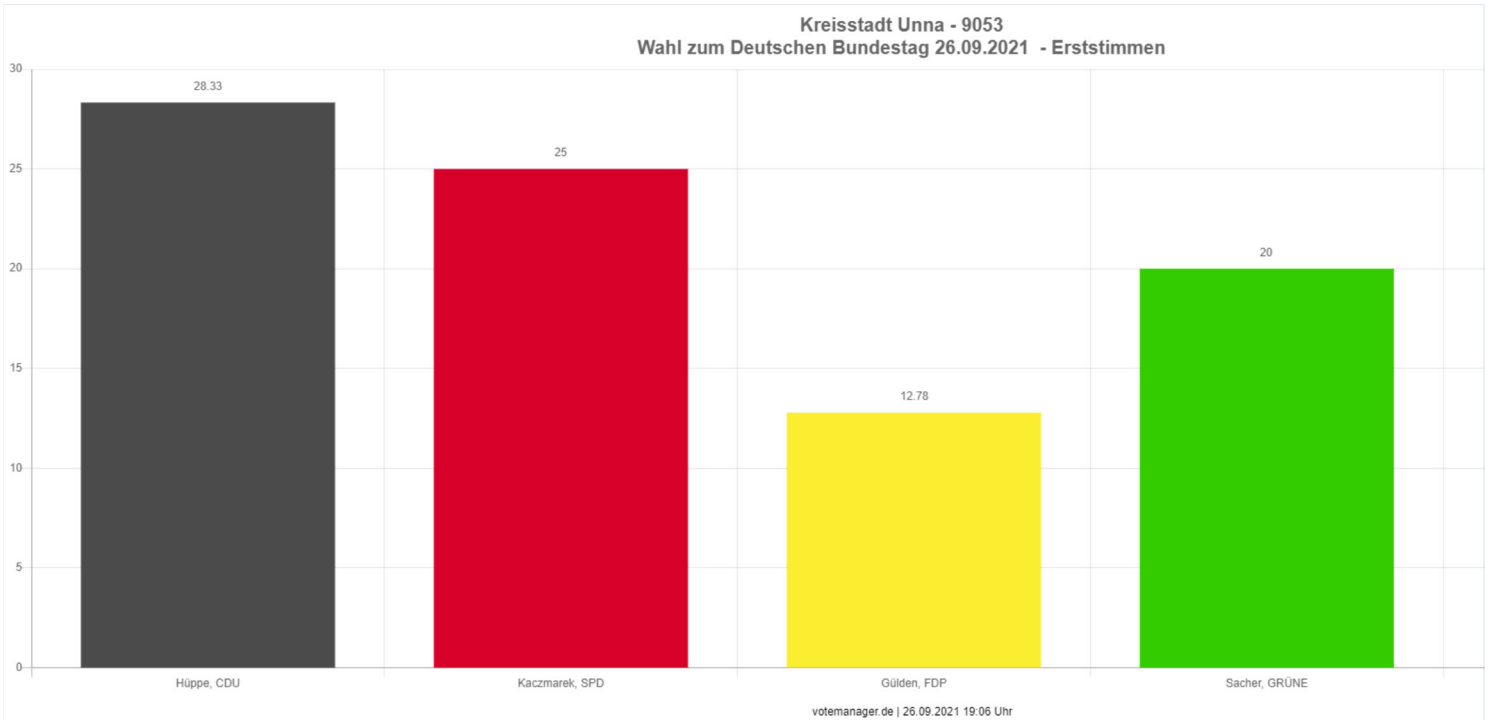


Wahlberechtigte	894	
Wähler	421	47,09 %
ungültige Stimmen	2	0,48 %
gültige Stimmen	419	99,52 %

		Anzahl	Prozent
<input type="checkbox"/>	CDU (Christlich Demokratische Union Deutschlands)	118	28.16 %
<input type="checkbox"/>	SPD (Sozialdemokratische Partei Deutschlands)	128	30.55 %
<input type="checkbox"/>	FDP (Freie Demokratische Partei)	54	12.89 %
<input type="checkbox"/>	AfD (Alternative für Deutschland)	23	5.49 %
<input type="checkbox"/>	GRÜNE (BÜNDNIS 90/DIE GRÜNEN)	69	16.47 %
<input type="checkbox"/>	DIE LINKE	7	1.67 %
<input type="checkbox"/>	Die PARTEI (Partei für Arbeit, Rechtsstaat, Tierschutz, Elitenförderung und basisdemokratische Initiative)	0	0.00 %
<input type="checkbox"/>	Tierschutzpartei (PARTEI MENSCH UMWELT TIERSCHUTZ)	5	1.19 %
<input type="checkbox"/>	PIRATEN (Piratenpartei Deutschland)	1	0.24 %
<input type="checkbox"/>	FREIE WÄHLER	6	1.43 %
<input type="checkbox"/>	NPD (Nationaldemokratische Partei Deutschlands)	1	0.24 %
<input type="checkbox"/>	ÖDP (Ökologisch-Demokratische Partei)	0	0.00 %
<input type="checkbox"/>	V-Partei³ (V-Partei³ - Partei für Veränderung, Vegetarier und Veganer)	0	0.00 %
<input type="checkbox"/>	Gesundheitsforschung (Partei für Gesundheitsforschung)	0	0.00 %
<input type="checkbox"/>	MLPD (Marxistisch-Leninistische Partei Deutschlands)	0	0.00 %
<input type="checkbox"/>	Die Humanisten (Partei der Humanisten)	0	0.00 %
<input type="checkbox"/>	DKP (Deutsche Kommunistische Partei)	0	0.00 %
<input type="checkbox"/>	SGP (Sozialistische Gleichheitspartei, Vierte Internationale)	0	0.00 %
<input type="checkbox"/>	dieBasis (Basisdemokratische Partei Deutschland)	5	1.19 %
<input type="checkbox"/>	Bündnis C (Bündnis C - Christen für Deutschland)	0	0.00 %
<input type="checkbox"/>	du... (Die Urbane... Eine HipHop-Partei)	0	0.00 %
<input type="checkbox"/>	LIEBE (Europäische Partei LIEBE)	0	0.00 %
<input type="checkbox"/>	LKR (Liberal-Konservative Reformer)	0	0.00 %
<input type="checkbox"/>	PdF (Partei des Fortschritts)	0	0.00 %
<input type="checkbox"/>	LJK (»Partei für Kinder, Jugendliche und Familien« - Lobbyisten für Kinder...)	0	0.00 %
<input type="checkbox"/>	Team Todenhöfer (Team Todenhöfer - Die Gerechtigkeitspartei)	2	0.48 %
<input type="checkbox"/>	Volt (Volt Deutschland)	0	0.00 %

Die Wahlbeteiligung liegt bei: **47,09 %**

Wahl zum Deutschen Bundestag 26.09.2021 Kreisstadt Unna - 9053

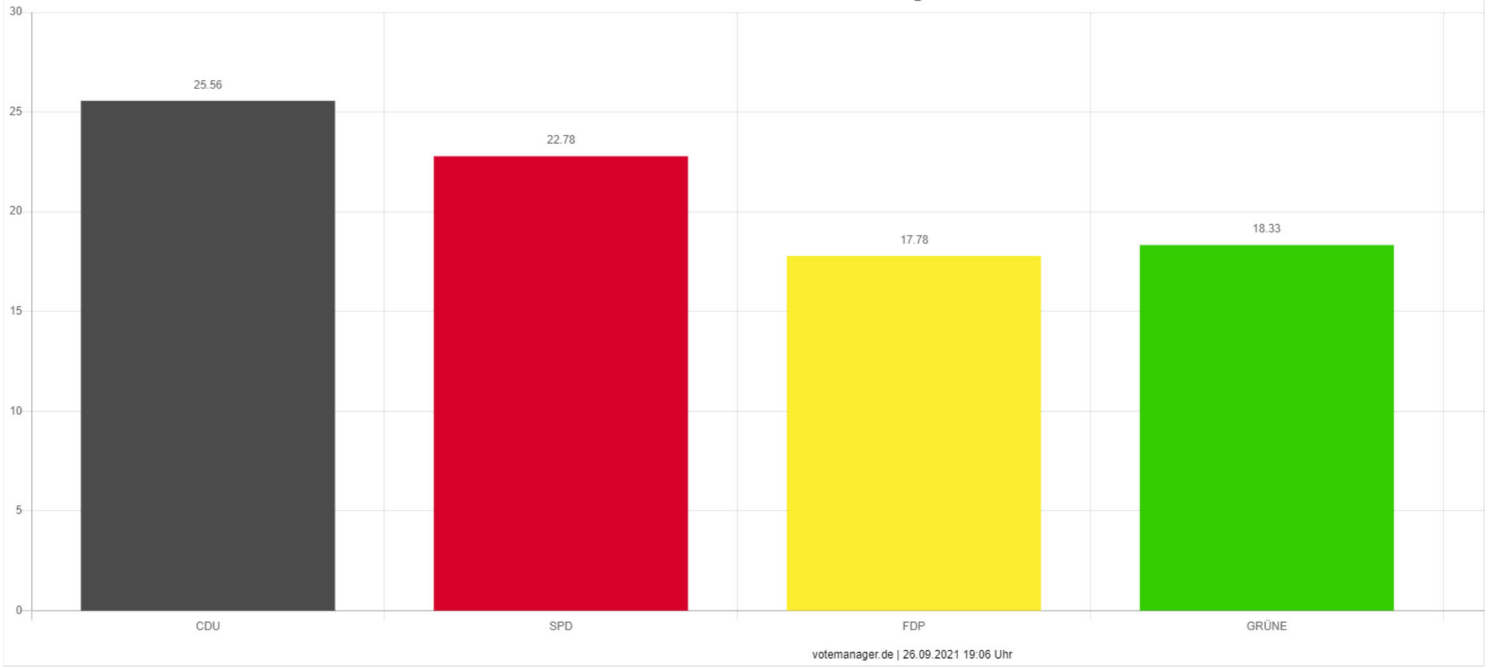


Wahlberechtigte	431	
Wähler	183	42,46 %
ungültige Stimmen	3	1,64 %
gültige Stimmen	180	98,36 %

	Anzahl	Prozent
<input type="checkbox"/> Hüppe, CDU (Hubert Hüppe, Christlich Demokratische Union Deutschlands)	51	28,33 %
<input type="checkbox"/> Kaczmarek, SPD (Oliver Kaczmarek, Sozialdemokratische Partei Deutschlands)	45	25,00 %
<input type="checkbox"/> Gülken, FDP (Svat. Gülken, Freie Demokratische Partei)	23	12,78 %
<input type="checkbox"/> Lehmann, AfD (Ulrich Lehmann, Alternative für Deutschland)	13	7,22 %
<input type="checkbox"/> Sacher, GRÜNE (Michael Sacher, BÜNDNIS 90/DIE GRÜNEN)	36	20,00 %
<input type="checkbox"/> Meier, DIE LINKE (Andreas Meier, DIE LINKE)	1	0,56 %
<input type="checkbox"/> Cieszynski, FREIE WÄHLER (Thomas Cieszynski, FREIE WÄHLER)	5	2,78 %
<input type="checkbox"/> Thylmann, MLPD (Tobias Thylmann, Marxistisch-Leninistische Partei Deutschlands)	0	0,00 %
<input type="checkbox"/> Helios, dieBasis (Artur Helios, Basisdemokratische Partei Deutschland)	6	3,33 %
<input type="checkbox"/> Peiler, Peiler (Nadine Peiler, Peiler)	0	0,00 %

Die Wahlbeteiligung liegt bei: **42,46 %**

Kreisstadt Unna - 9053
Wahl zum Deutschen Bundestag 26.09.2021 - Zweitstimmen

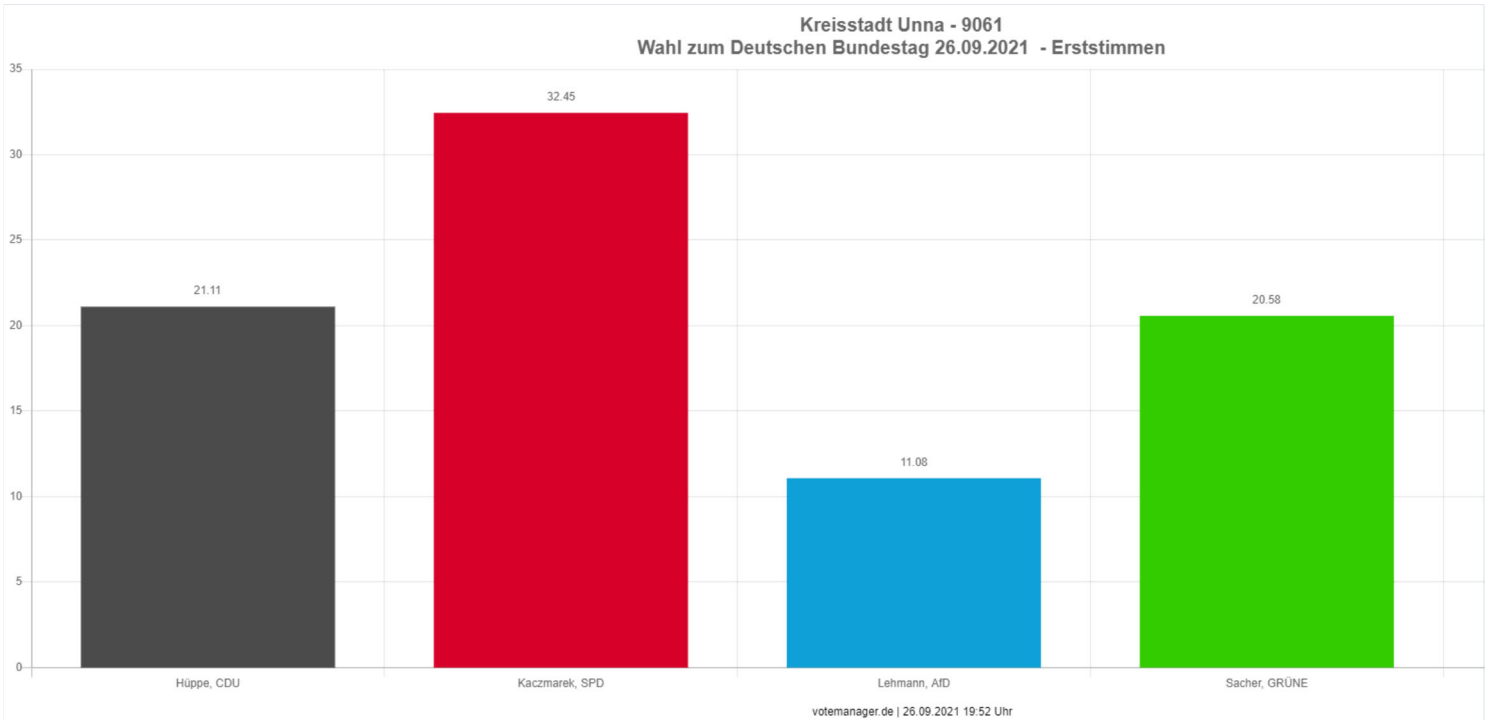


Wahlberechtigte	431	
Wähler	183	42,46 %
ungültige Stimmen	3	1,64 %
gültige Stimmen	180	98,36 %

		Anzahl	Prozent
<input type="checkbox"/>	CDU (Christlich Demokratische Union Deutschlands)	46	25.56 %
<input type="checkbox"/>	SPD (Sozialdemokratische Partei Deutschlands)	41	22.78 %
<input type="checkbox"/>	FDP (Freie Demokratische Partei)	32	17.78 %
<input type="checkbox"/>	AfD (Alternative für Deutschland)	12	6.67 %
<input type="checkbox"/>	GRÜNE (BÜNDNIS 90/DIE GRÜNEN)	33	18.33 %
<input type="checkbox"/>	DIE LINKE	4	2.22 %
<input type="checkbox"/>	Die PARTEI (Partei für Arbeit, Rechtsstaat, Tierschutz, Elitenförderung und basisdemokratische Initiative)	3	1.67 %
<input type="checkbox"/>	Tierschutzpartei (PARTEI MENSCH UMWELT TIERSCHUTZ)	1	0.56 %
<input type="checkbox"/>	PIRATEN (Piratenpartei Deutschland)	0	0.00 %
<input type="checkbox"/>	FREIE WÄHLER	1	0.56 %
<input type="checkbox"/>	NPD (Nationaldemokratische Partei Deutschlands)	0	0.00 %
<input type="checkbox"/>	ÖDP (Ökologisch-Demokratische Partei)	0	0.00 %
<input type="checkbox"/>	V-Partei³ (V-Partei³ - Partei für Veränderung, Vegetarier und Veganer)	0	0.00 %
<input type="checkbox"/>	Gesundheitsforschung (Partei für Gesundheitsforschung)	0	0.00 %
<input type="checkbox"/>	MLPD (Marxistisch-Leninistische Partei Deutschlands)	0	0.00 %
<input type="checkbox"/>	Die Humanisten (Partei der Humanisten)	0	0.00 %
<input type="checkbox"/>	DKP (Deutsche Kommunistische Partei)	0	0.00 %
<input type="checkbox"/>	SGP (Sozialistische Gleichheitspartei, Vierte Internationale)	0	0.00 %
<input type="checkbox"/>	dieBasis (Basisdemokratische Partei Deutschland)	6	3.33 %
<input type="checkbox"/>	Bündnis C (Bündnis C - Christen für Deutschland)	0	0.00 %
<input type="checkbox"/>	du... (Die Urbane... Eine HipHop Partei)	0	0.00 %
<input type="checkbox"/>	LIEBE (Europäische Partei LIEBE)	1	0.56 %
<input type="checkbox"/>	LKR (Liberal-Konservative Reformer)	0	0.00 %
<input type="checkbox"/>	PdF (Partei des Fortschritts)	0	0.00 %
<input type="checkbox"/>	LJK (»Partei für Kinder, Jugendliche und Familien« - Lobbyisten für Kinder...)	0	0.00 %
<input type="checkbox"/>	Team Todenhöfer (Team Todenhöfer - Die Gerechtigkeitspartei)	0	0.00 %
<input type="checkbox"/>	Volt (Volt Deutschland)	0	0.00 %

Die Wahlbeteiligung liegt bei: **42,46 %**

Wahl zum Deutschen Bundestag 26.09.2021 Kreisstadt Unna - 9061

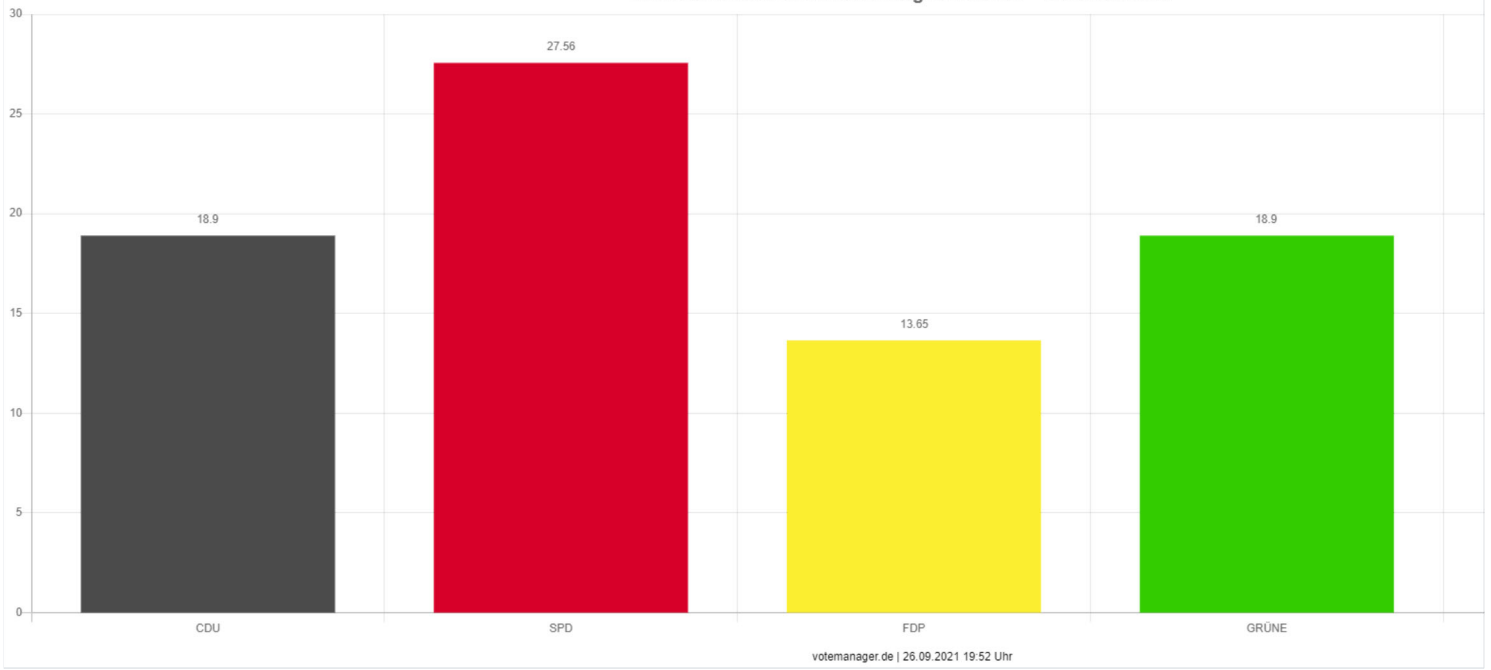


Wahlberechtigte	816	
Wähler	382	46,81 %
ungültige Stimmen	3	0,79 %
gültige Stimmen	379	99,21 %

	Anzahl	Prozent
<input type="checkbox"/> Hüppe, CDU (Hubert Hüppe, Christlich Demokratische Union Deutschlands)	80	21.11 %
<input type="checkbox"/> Kaczmarek, SPD (Oliver Kaczmarek, Sozialdemokratische Partei Deutschlands)	123	32.45 %
<input type="checkbox"/> Gölten, FDP (Suat Gölten, Freie Demokratische Partei)	32	8.44 %
<input type="checkbox"/> Lehmann, AfD (Ulrich Lehmann, Alternative für Deutschland)	42	11.08 %
<input type="checkbox"/> Sacher, GRÜNE (Michael Sacher, BÜNDNIS 90/DIE GRÜNEN)	78	20.58 %
<input type="checkbox"/> Meier, DIE LINKE (Andreas Meier, DIE LINKE)	11	2.90 %
<input type="checkbox"/> Cieszynski, FREIE WÄHLER (Thomas Cieszynski, FREIE WÄHLER)	9	2.37 %
<input type="checkbox"/> Thylmann, MLPD (Tobias Thylmann, Marxistisch-Leninistische Partei Deutschlands)	0	0.00 %
<input type="checkbox"/> Helios, dieBasis (Artur Helios, Basisdemokratische Partei Deutschland)	4	1.06 %
<input type="checkbox"/> Peiler, Peiler (Nadine Peiler, Peiler)	0	0.00 %

Die Wahlbeteiligung liegt bei: **46,81 %**

Kreisstadt Unna - 9061
Wahl zum Deutschen Bundestag 26.09.2021 - Zweitstimmen

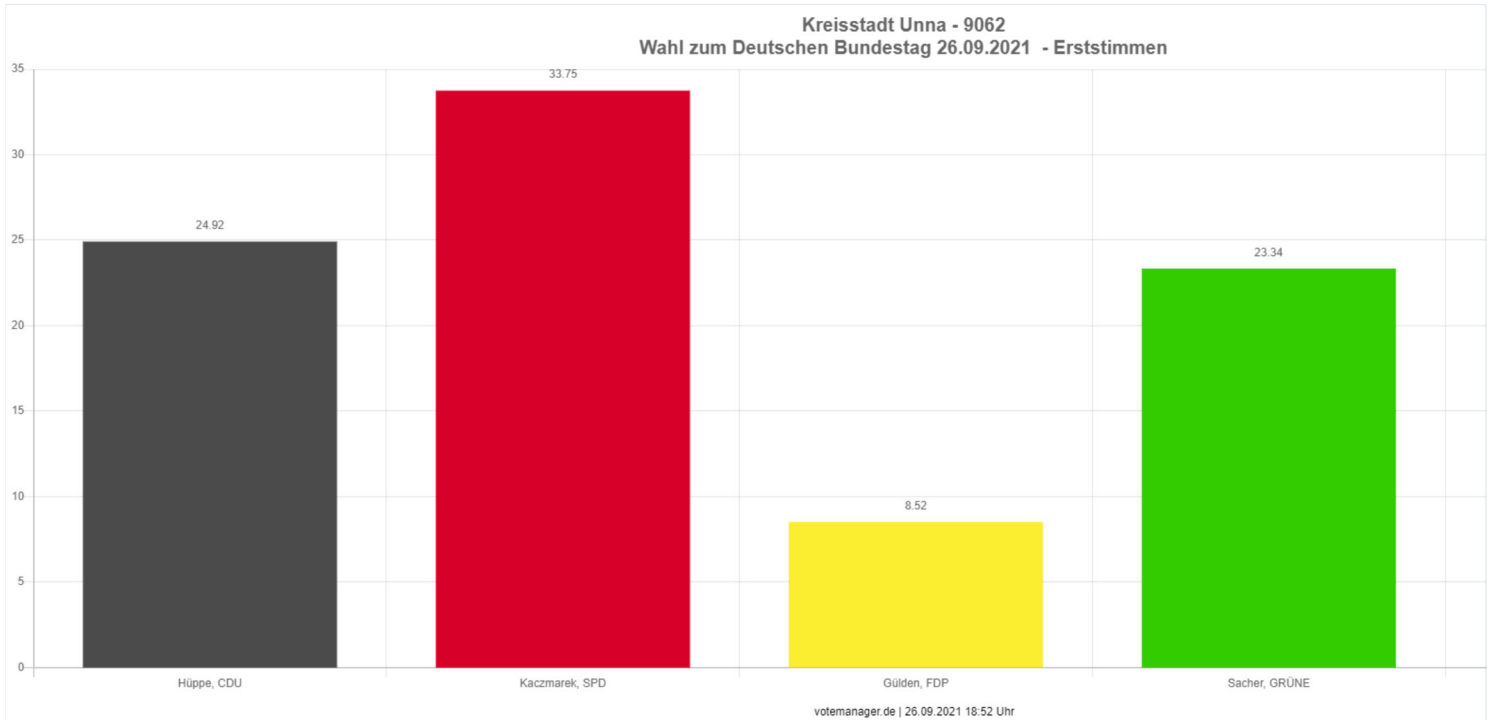


Wahlberechtigte	816	
Wähler	382	46,81 %
ungültige Stimmen	1	0,26 %
gültige Stimmen	381	99,74 %

		Anzahl	Prozent
<input type="checkbox"/>	CDU (Christlich Demokratische Union Deutschlands)	72	18.90 %
<input type="checkbox"/>	SPD (Sozialdemokratische Partei Deutschlands)	105	27.56 %
<input type="checkbox"/>	FDP (Freie Demokratische Partei)	52	13.65 %
<input type="checkbox"/>	AfD (Alternative für Deutschland)	40	10.50 %
<input type="checkbox"/>	GRÜNE (BÜNDNIS 90/DIE GRÜNEN)	72	18.90 %
<input type="checkbox"/>	DIE LINKE	15	3.94 %
<input type="checkbox"/>	Die PARTEI (Partei für Arbeit, Rechtsstaat, Tierschutz, Elitenförderung und basisdemokratische Initiative)	5	1.31 %
<input type="checkbox"/>	Tierschutzpartei (PARTEI MENSCH UMWELT TIERSCHUTZ)	4	1.05 %
<input type="checkbox"/>	PIRATEN (Piratenpartei Deutschland)	2	0.52 %
<input type="checkbox"/>	FREIE WÄHLER	5	1.31 %
<input type="checkbox"/>	NPD (Nationaldemokratische Partei Deutschlands)	0	0.00 %
<input type="checkbox"/>	ÖDP (Ökologisch-Demokratische Partei)	0	0.00 %
<input type="checkbox"/>	V-Partei³ (V-Partei³ - Partei für Veränderung, Vegetarier und Veganer)	1	0.26 %
<input type="checkbox"/>	Gesundheitsforschung (Partei für Gesundheitsforschung)	0	0.00 %
<input type="checkbox"/>	MLPD (Marxistisch-Leninistische Partei Deutschlands)	0	0.00 %
<input type="checkbox"/>	Die Humanisten (Partei der Humanisten)	0	0.00 %
<input type="checkbox"/>	DKP (Deutsche Kommunistische Partei)	0	0.00 %
<input type="checkbox"/>	SGP (Sozialistische Gleichheitspartei, Vierte Internationale)	0	0.00 %
<input type="checkbox"/>	dieBasis (Basisdemokratische Partei Deutschland)	5	1.31 %
<input type="checkbox"/>	Bündnis C (Bündnis C - Christen für Deutschland)	0	0.00 %
<input type="checkbox"/>	du... (Die Urbane... Eine HipHop-Partei)	0	0.00 %
<input type="checkbox"/>	LIEBE (Europäische Partei LIEBE)	2	0.52 %
<input type="checkbox"/>	LKR (Liberal-Konservative Reformer)	0	0.00 %
<input type="checkbox"/>	PdF (Partei des Fortschritts)	0	0.00 %
<input type="checkbox"/>	LJK (»Partei für Kinder, Jugendliche und Familien« - Lobbyisten für Kinder...)	0	0.00 %
<input type="checkbox"/>	Team Todenhöfer (Team Todenhöfer - Die Gerechtigkeitspartei)	1	0.26 %
<input type="checkbox"/>	Volt (Volt Deutschland)	0	0.00 %

Die Wahlbeteiligung liegt bei: **46,81 %**

Wahl zum Deutschen Bundestag 26.09.2021 Kreisstadt Unna - 9062

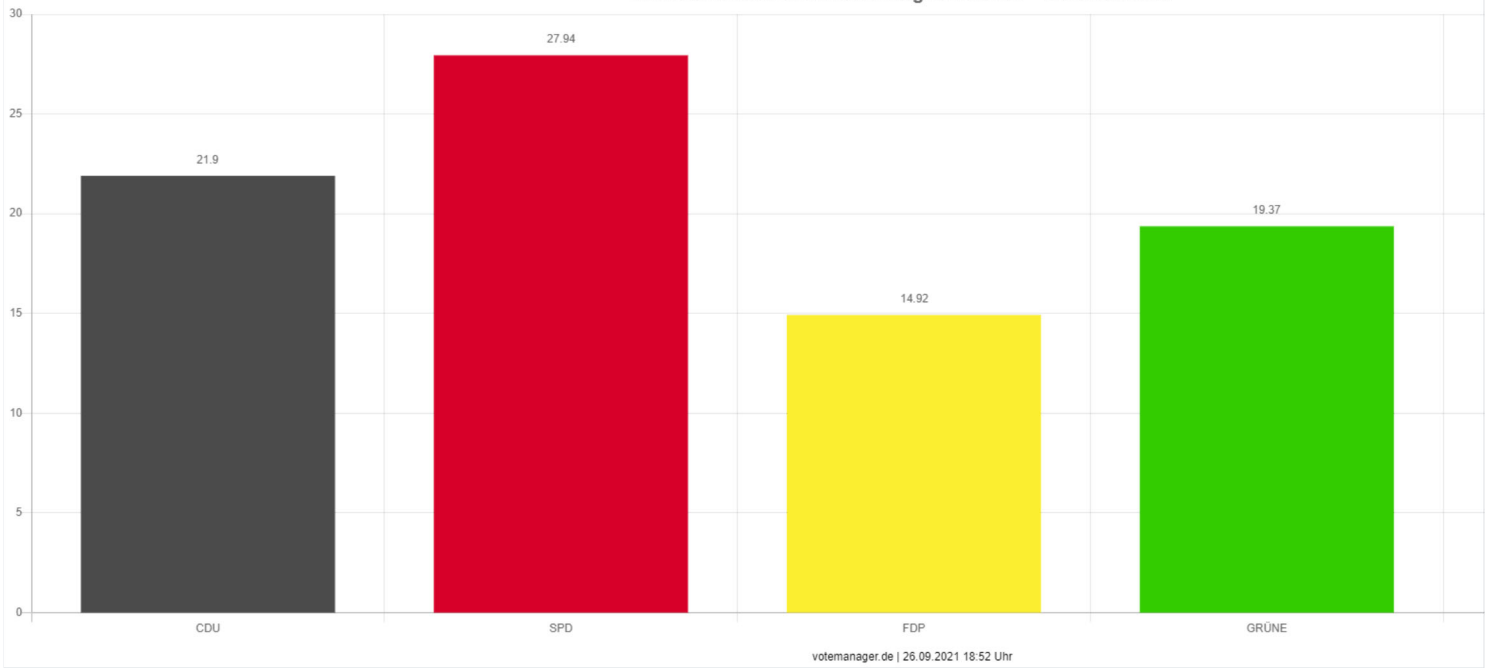


Wahlberechtigte	747	
Wähler	320	42,84 %
ungültige Stimmen	3	0,94 %
gültige Stimmen	317	99,06 %

	Anzahl	Prozent
<input type="checkbox"/> Hüppe, CDU (Hubert Hüppe, Christlich Demokratische Union Deutschlands)	79	24,92 %
<input type="checkbox"/> Kaczmarek, SPD (Oliver Kaczmarek, Sozialdemokratische Partei Deutschlands)	107	33,75 %
<input type="checkbox"/> Gülken, FDP (Svat. Gülken, Freie Demokratische Partei)	27	8,52 %
<input type="checkbox"/> Lehmann, AfD (Ulrich Lehmann, Alternative für Deutschland)	12	3,79 %
<input type="checkbox"/> Sacher, GRÜNE (Michael Sacher, BÜNDNIS 90/DIE GRÜNEN)	74	23,34 %
<input type="checkbox"/> Meier, DIE LINKE (Andreas Meier, DIE LINKE)	6	1,89 %
<input type="checkbox"/> Cieszynski, FREIE WÄHLER (Thomas Cieszynski, FREIE WÄHLER)	3	0,95 %
<input type="checkbox"/> Thylmann, MLPD (Tobias Thylmann, Marxistisch-Leninistische Partei Deutschlands)	0	0,00 %
<input type="checkbox"/> Helios, dieBasis (Artur Helios, Basisdemokratische Partei Deutschland)	8	2,52 %
<input type="checkbox"/> Peiler, Peiler (Nadine Peiler, Peiler)	1	0,32 %

Die Wahlbeteiligung liegt bei: **42,84 %**

Kreisstadt Unna - 9062
Wahl zum Deutschen Bundestag 26.09.2021 - Zweitstimmen



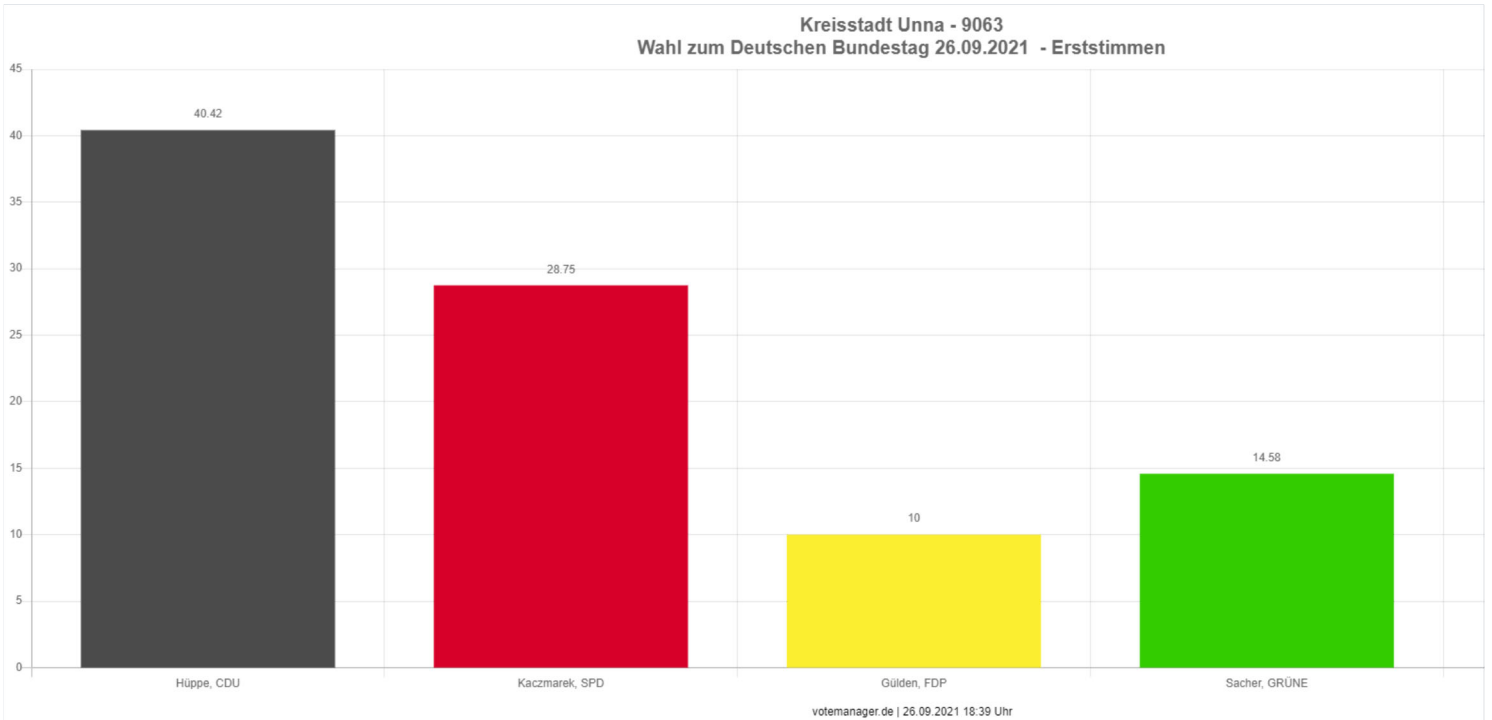
Wahlberechtigte	747	
Wähler	320	42,84 %
ungültige Stimmen	5	1,56 %
gültige Stimmen	315	98,44 %

		Anzahl	Prozent
<input type="checkbox"/>	CDU (Christlich Demokratische Union Deutschlands)	69	21.90 %
<input type="checkbox"/>	SPD (Sozialdemokratische Partei Deutschlands)	88	27.94 %
<input type="checkbox"/>	FDP (Freie Demokratische Partei)	47	14.92 %
<input type="checkbox"/>	AfD (Alternative für Deutschland)	15	4.76 %
<input type="checkbox"/>	GRÜNE (BÜNDNIS 90/DIE GRÜNEN)	61	19.37 %
<input type="checkbox"/>	DIE LINKE	13	4.13 %
<input type="checkbox"/>	Die PARTEI (Partei für Arbeit, Rechtsstaat, Tierschutz, Elitenförderung und basisdemokratische Initiative)	4	1.27 %
<input type="checkbox"/>	Tierschutzpartei (PARTEI MENSCH UMWELT TIERSCHUTZ)	7	2.22 %
<input type="checkbox"/>	PIRATEN (Piratenpartei Deutschland)	1	0.32 %
<input type="checkbox"/>	FREIE WÄHLER	0	0.00 %
<input type="checkbox"/>	NPD (Nationaldemokratische Partei Deutschlands)	0	0.00 %
<input type="checkbox"/>	ÖDP (Ökologisch-Demokratische Partei)	0	0.00 %
<input type="checkbox"/>	V-Partei³ (V-Partei³ - Partei für Veränderung, Vegetarier und Veganer)	0	0.00 %
<input type="checkbox"/>	Gesundheitsforschung (Partei für Gesundheitsforschung)	1	0.32 %
<input type="checkbox"/>	MLPD (Marxistisch-Leninistische Partei Deutschlands)	0	0.00 %
<input type="checkbox"/>	Die Humanisten (Partei der Humanisten)	0	0.00 %
<input type="checkbox"/>	DKP (Deutsche Kommunistische Partei)	0	0.00 %
<input type="checkbox"/>	SGP (Sozialistische Gleichheitspartei, Vierte Internationale)	0	0.00 %
<input type="checkbox"/>	dieBasis (Basisdemokratische Partei Deutschland)	7	2.22 %
<input type="checkbox"/>	Bündnis C (Bündnis C - Christen für Deutschland)	0	0.00 %
<input type="checkbox"/>	du... (Die Urbane... Eine HipHop-Partei)	0	0.00 %
<input type="checkbox"/>	LIEBE (Europäische Partei LIEBE)	1	0.32 %
<input type="checkbox"/>	LKR (Liberal-Konservative Reformer)	0	0.00 %
<input type="checkbox"/>	PdF (Partei des Fortschritts)	0	0.00 %
<input type="checkbox"/>	LJK (»Partei für Kinder, Jugendliche und Familien« - Lobbyisten für Kinder...)	0	0.00 %
<input type="checkbox"/>	Team Todenhöfer (Team Todenhöfer - Die Gerechtigkeitspartei)	1	0.32 %
<input type="checkbox"/>	Volt (Volt Deutschland)	0	0.00 %

Die Wahlbeteiligung liegt bei: **42,84 %**

Wahl zum Deutschen Bundestag 26.09.2021

Kreisstadt Unna - 9063

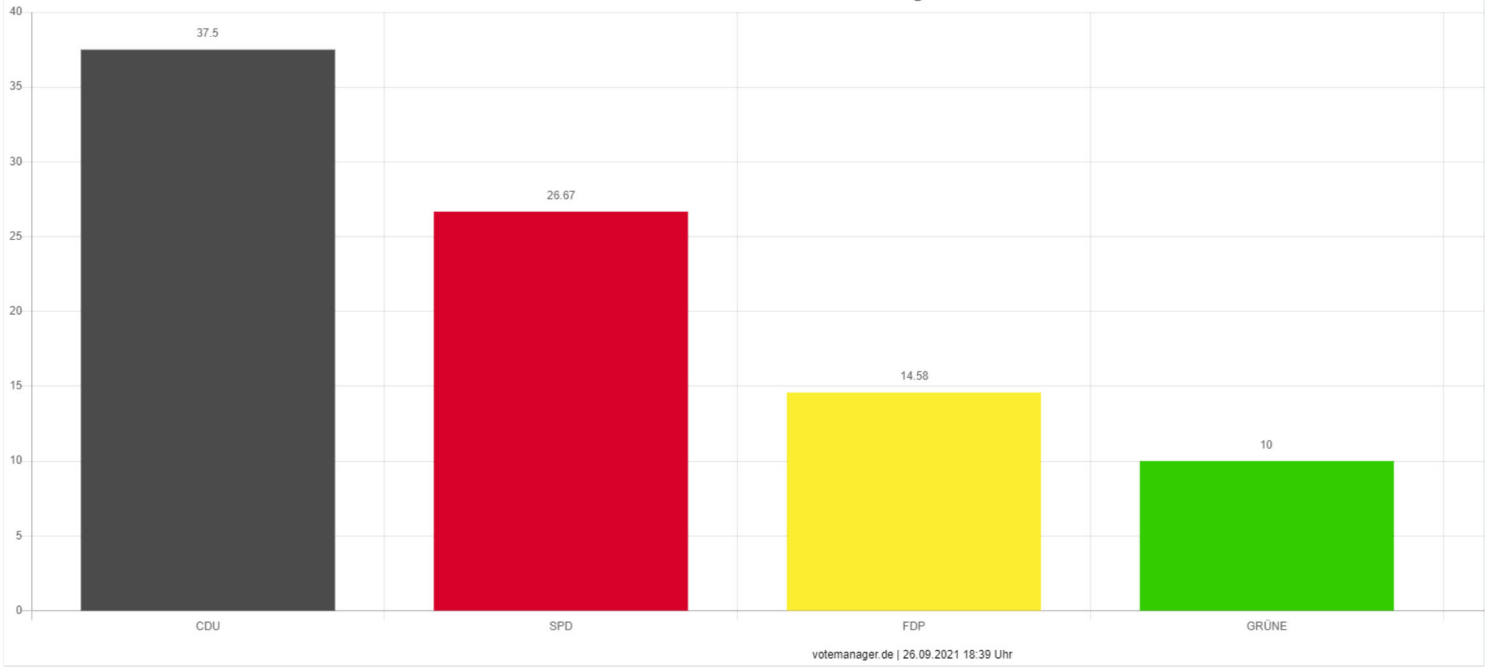


Wahlberechtigte	469	
Wähler	240	51,17 %
ungültige Stimmen	0	0,00 %
gültige Stimmen	240	100,00 %

	Anzahl	Prozent
<input type="checkbox"/> Hüppe, CDU (Hubert Hüppe, Christlich Demokratische Union Deutschlands)	97	40.42 %
<input type="checkbox"/> Kaczmarek, SPD (Oliver Kaczmarek, Sozialdemokratische Partei Deutschlands)	69	28.75 %
<input type="checkbox"/> Gülken, FDP (Suat Gülken, Freie Demokratische Partei)	24	10.00 %
<input type="checkbox"/> Lehmann, AfD (Ulrich Lehmann, Alternative für Deutschland)	5	2.08 %
<input type="checkbox"/> Sacher, GRÜNE (Michael Sacher, BÜNDNIS 90/DIE GRÜNEN)	35	14.58 %
<input type="checkbox"/> Meier, DIE LINKE (Andreas Meier, DIE LINKE)	2	0.83 %
<input type="checkbox"/> Cieszynski, FREIE WÄHLER (Thomas Cieszynski, FREIE WÄHLER)	3	1.25 %
<input type="checkbox"/> Thylmann, MLPD (Tobias Thylmann, Marxistisch-Leninistische Partei Deutschlands)	0	0.00 %
<input type="checkbox"/> Helios, dieBasis (Artur Helios, Basisdemokratische Partei Deutschland)	5	2.08 %
<input type="checkbox"/> Peiler, Peiler (Nadine Peiler, Peiler)	0	0.00 %

Die Wahlbeteiligung liegt bei: **51,17 %**

Kreisstadt Unna - 9063
Wahl zum Deutschen Bundestag 26.09.2021 - Zweitstimmen

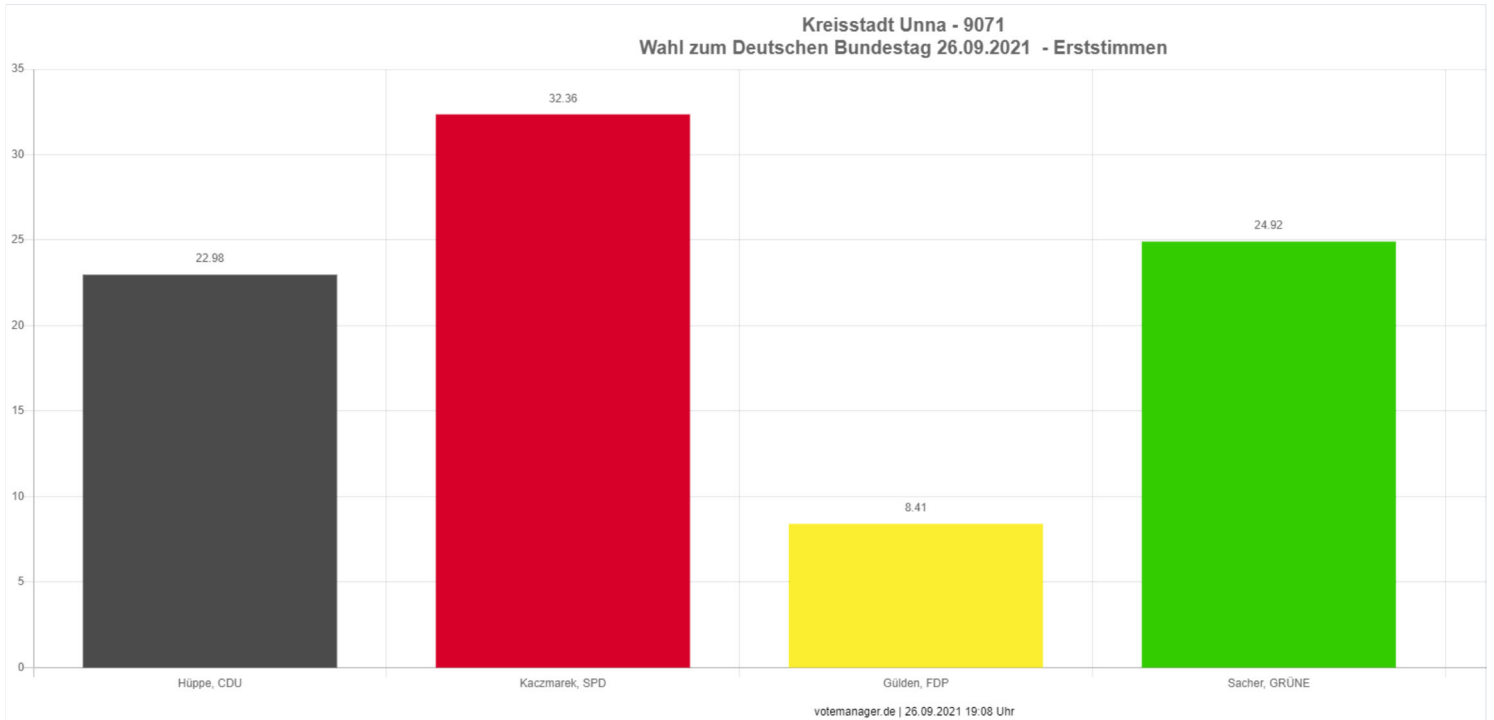


Wahlberechtigte	469	
Wähler	240	51,17 %
ungültige Stimmen	0	0,00 %
gültige Stimmen	240	100,00 %

		Anzahl	Prozent
<input type="checkbox"/>	CDU (Christlich Demokratische Union Deutschlands)	90	37.50 %
<input type="checkbox"/>	SPD (Sozialdemokratische Partei Deutschlands)	64	26.67 %
<input type="checkbox"/>	FDP (Freie Demokratische Partei)	35	14.58 %
<input type="checkbox"/>	AfD (Alternative für Deutschland)	13	5.42 %
<input type="checkbox"/>	GRÜNE (BÜNDNIS 90/DIE GRÜNEN)	24	10.00 %
<input type="checkbox"/>	DIE LINKE	2	0.83 %
<input type="checkbox"/>	Die PARTEI (Partei für Arbeit, Rechtsstaat, Tierschutz, Elitenförderung und basisdemokratische Initiative)	1	0.42 %
<input type="checkbox"/>	Tierschutzpartei (PARTEI MENSCH UMWELT TIERSCHUTZ)	1	0.42 %
<input type="checkbox"/>	PIRATEN (Piratenpartei Deutschland)	0	0.00 %
<input type="checkbox"/>	FREIE WÄHLER	3	1.25 %
<input type="checkbox"/>	NPD (Nationaldemokratische Partei Deutschlands)	0	0.00 %
<input type="checkbox"/>	ÖDP (Ökologisch-Demokratische Partei)	0	0.00 %
<input type="checkbox"/>	V-Partei³ (V-Partei³ - Partei für Veränderung, Vegetarier und Veganer)	0	0.00 %
<input type="checkbox"/>	Gesundheitsforschung (Partei für Gesundheitsforschung)	0	0.00 %
<input type="checkbox"/>	MLPD (Marxistisch-Leninistische Partei Deutschlands)	0	0.00 %
<input type="checkbox"/>	Die Humanisten (Partei der Humanisten)	1	0.42 %
<input type="checkbox"/>	DKP (Deutsche Kommunistische Partei)	0	0.00 %
<input type="checkbox"/>	SGP (Sozialistische Gleichheitspartei, Vierte Internationale)	0	0.00 %
<input type="checkbox"/>	dieBasis (Basisdemokratische Partei Deutschland)	5	2.08 %
<input type="checkbox"/>	Bündnis C (Bündnis C - Christen für Deutschland)	0	0.00 %
<input type="checkbox"/>	du... (Die Urbane... Eine HipHop-Partei)	0	0.00 %
<input type="checkbox"/>	LIEBE (Europäische Partei LIEBE)	0	0.00 %
<input type="checkbox"/>	LKR (Liberal-Konservative Reformer)	0	0.00 %
<input type="checkbox"/>	PdF (Partei des Fortschritts)	0	0.00 %
<input type="checkbox"/>	LJK (»Partei für Kinder, Jugendliche und Familien« - Lobbyisten für Kinder...)	0	0.00 %
<input type="checkbox"/>	Team Todenhöfer (Team Todenhöfer - Die Gerechtigkeitspartei)	1	0.42 %
<input type="checkbox"/>	Volt (Volt Deutschland)	0	0.00 %

Die Wahlbeteiligung liegt bei: **51,17 %**

Wahl zum Deutschen Bundestag 26.09.2021 Kreisstadt Unna - 9071

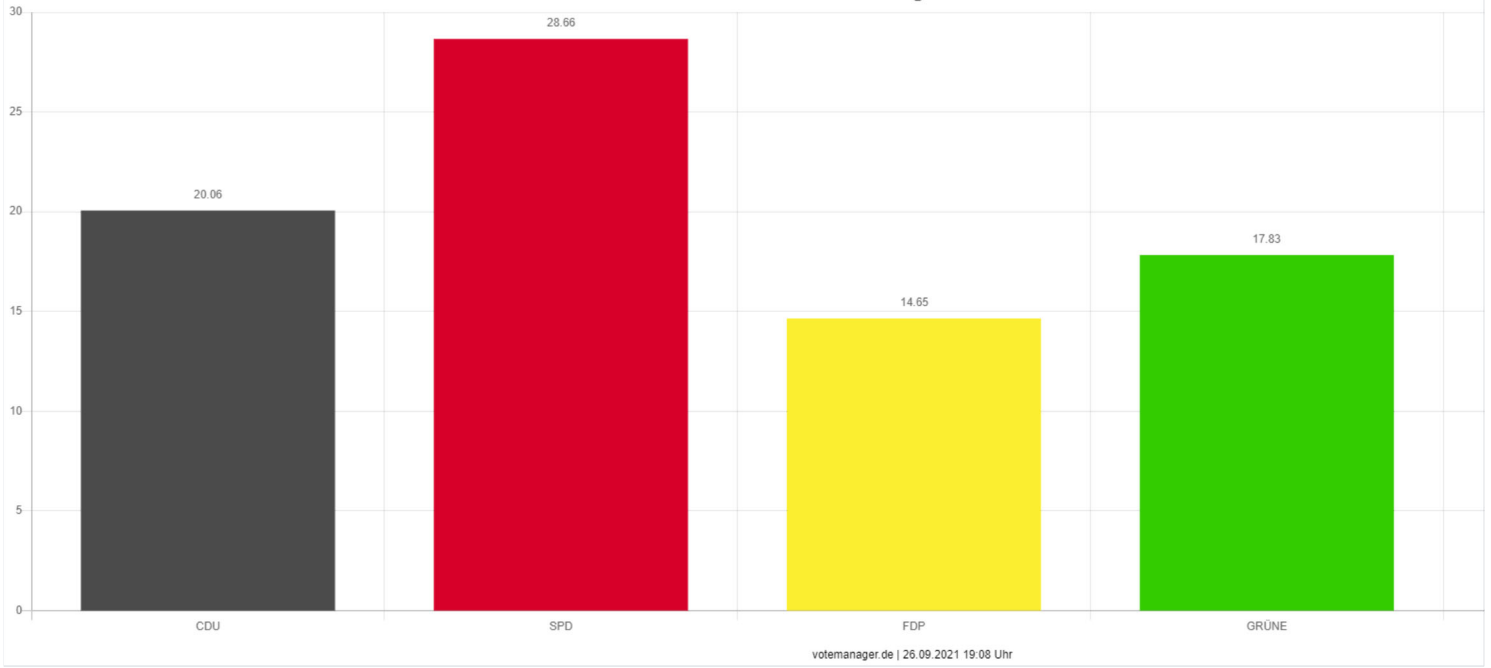


Wahlberechtigte	824	
Wähler	316	38,35 %
ungültige Stimmen	7	2,22 %
gültige Stimmen	309	97,78 %

	Anzahl	Prozent
<input type="checkbox"/> Hüppe, CDU (Hubert Hüppe, Christlich Demokratische Union Deutschlands)	71	22,98 %
<input type="checkbox"/> Kaczmarek, SPD (Oliver Kaczmarek, Sozialdemokratische Partei Deutschlands)	100	32,36 %
<input type="checkbox"/> Gülken, FDP (Svat. Gülken, Freie Demokratische Partei)	26	8,41 %
<input type="checkbox"/> Lehmann, AfD (Ulrich Lehmann, Alternative für Deutschland)	22	7,12 %
<input type="checkbox"/> Sacher, GRÜNE (Michael Sacher, BÜNDNIS 90/DIE GRÜNEN)	77	24,92 %
<input type="checkbox"/> Meier, DIE LINKE (Andreas Meier, DIE LINKE)	9	2,91 %
<input type="checkbox"/> Cieszynski, FREIE WÄHLER (Thomas Cieszynski, FREIE WÄHLER)	0	0,00 %
<input type="checkbox"/> Thylmann, MLPD (Tobias Thylmann, Marxistisch-Leninistische Partei Deutschlands)	1	0,32 %
<input type="checkbox"/> Helios, dieBasis (Artur Helios, Basisdemokratische Partei Deutschland)	3	0,97 %
<input type="checkbox"/> Peiler, Peiler (Nadine Peiler, Peiler)	0	0,00 %

Die Wahlbeteiligung liegt bei: **38,35 %**

Kreisstadt Unna - 9071
Wahl zum Deutschen Bundestag 26.09.2021 - Zweitstimmen

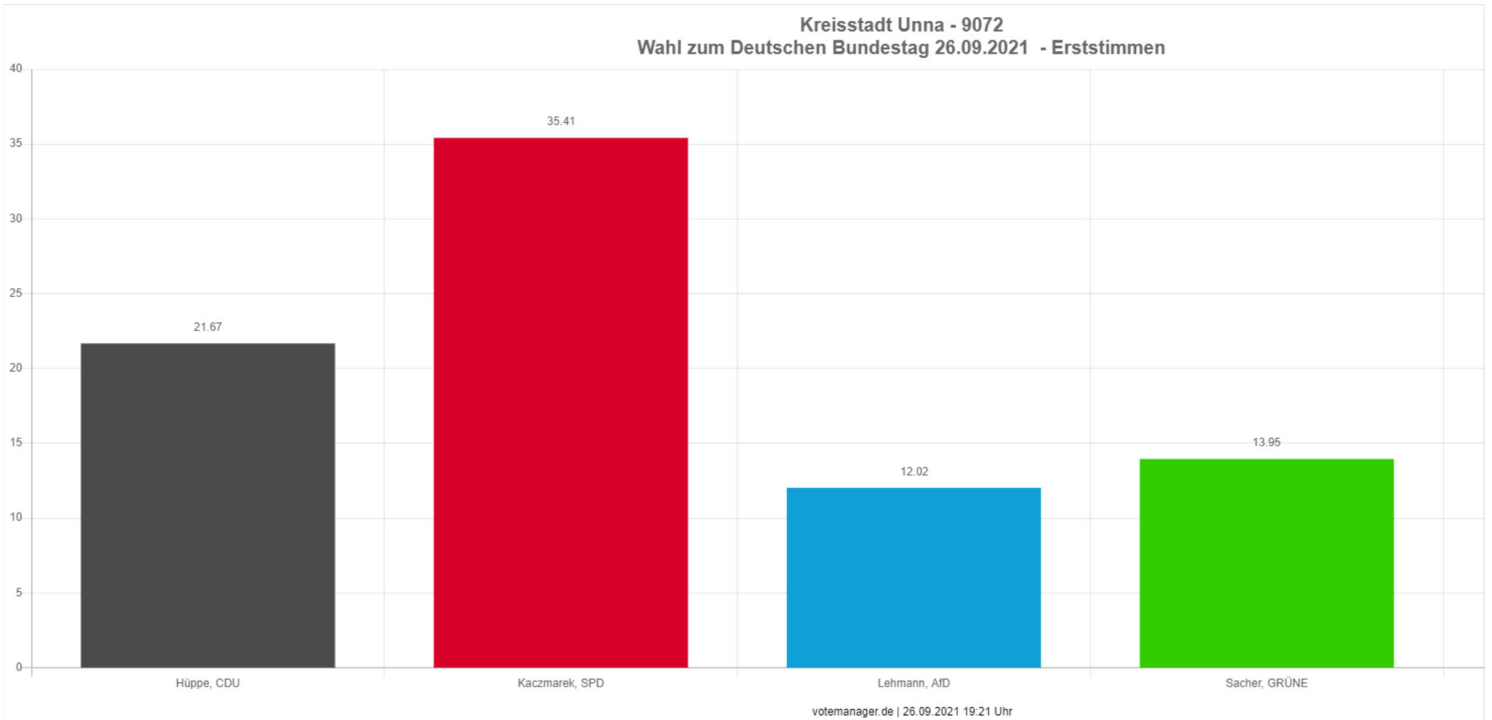


Wahlberechtigte	824	
Wähler	316	38,35 %
ungültige Stimmen	2	0,63 %
gültige Stimmen	314	99,37 %

		Anzahl	Prozent
<input type="checkbox"/>	CDU (Christlich Demokratische Union Deutschlands)	63	20.06 %
<input type="checkbox"/>	SPD (Sozialdemokratische Partei Deutschlands)	90	28.66 %
<input type="checkbox"/>	FDP (Freie Demokratische Partei)	46	14.65 %
<input type="checkbox"/>	AfD (Alternative für Deutschland)	25	7.96 %
<input type="checkbox"/>	GRÜNE (BÜNDNIS 90/DIE GRÜNEN)	56	17.83 %
<input type="checkbox"/>	DIE LINKE	12	3.82 %
<input type="checkbox"/>	Die PARTEI (Partei für Arbeit, Rechtsstaat, Tierschutz, Elitenförderung und basisdemokratische Initiative)	3	0.96 %
<input type="checkbox"/>	Tierschutzpartei (PARTEI MENSCH UMWELT TIERSCHUTZ)	5	1.59 %
<input type="checkbox"/>	PIRATEN (Piratenpartei Deutschland)	1	0.32 %
<input type="checkbox"/>	FREIE WÄHLER	0	0.00 %
<input type="checkbox"/>	NPD (Nationaldemokratische Partei Deutschlands)	1	0.32 %
<input type="checkbox"/>	ÖDP (Ökologisch-Demokratische Partei)	0	0.00 %
<input type="checkbox"/>	V-Partei³ (V-Partei³ - Partei für Veränderung, Vegetarier und Veganer)	0	0.00 %
<input type="checkbox"/>	Gesundheitsforschung (Partei für Gesundheitsforschung)	1	0.32 %
<input type="checkbox"/>	MLPD (Marxistisch-Leninistische Partei Deutschlands)	0	0.00 %
<input type="checkbox"/>	Die Humanisten (Partei der Humanisten)	1	0.32 %
<input type="checkbox"/>	DKP (Deutsche Kommunistische Partei)	0	0.00 %
<input type="checkbox"/>	SGP (Sozialistische Gleichheitspartei, Vierte Internationale)	0	0.00 %
<input type="checkbox"/>	dieBasis (Basisdemokratische Partei Deutschland)	4	1.27 %
<input type="checkbox"/>	Bündnis C (Bündnis C - Christen für Deutschland)	0	0.00 %
<input type="checkbox"/>	du... (Die Urbane... Eine HipHop-Partei)	0	0.00 %
<input type="checkbox"/>	LIEBE (Europäische Partei LIEBE)	2	0.64 %
<input type="checkbox"/>	LKR (Liberal-Konservative Reformer)	0	0.00 %
<input type="checkbox"/>	PdF (Partei des Fortschritts)	0	0.00 %
<input type="checkbox"/>	LJK (»Partei für Kinder, Jugendliche und Familien« - Lobbyisten für Kinder...)	0	0.00 %
<input type="checkbox"/>	Team Todenhöfer (Team Todenhöfer - Die Gerechtigkeitspartei)	2	0.64 %
<input type="checkbox"/>	Volt (Volt Deutschland)	2	0.64 %

Die Wahlbeteiligung liegt bei: **38,35 %**

Wahl zum Deutschen Bundestag 26.09.2021 Kreisstadt Unna - 9072

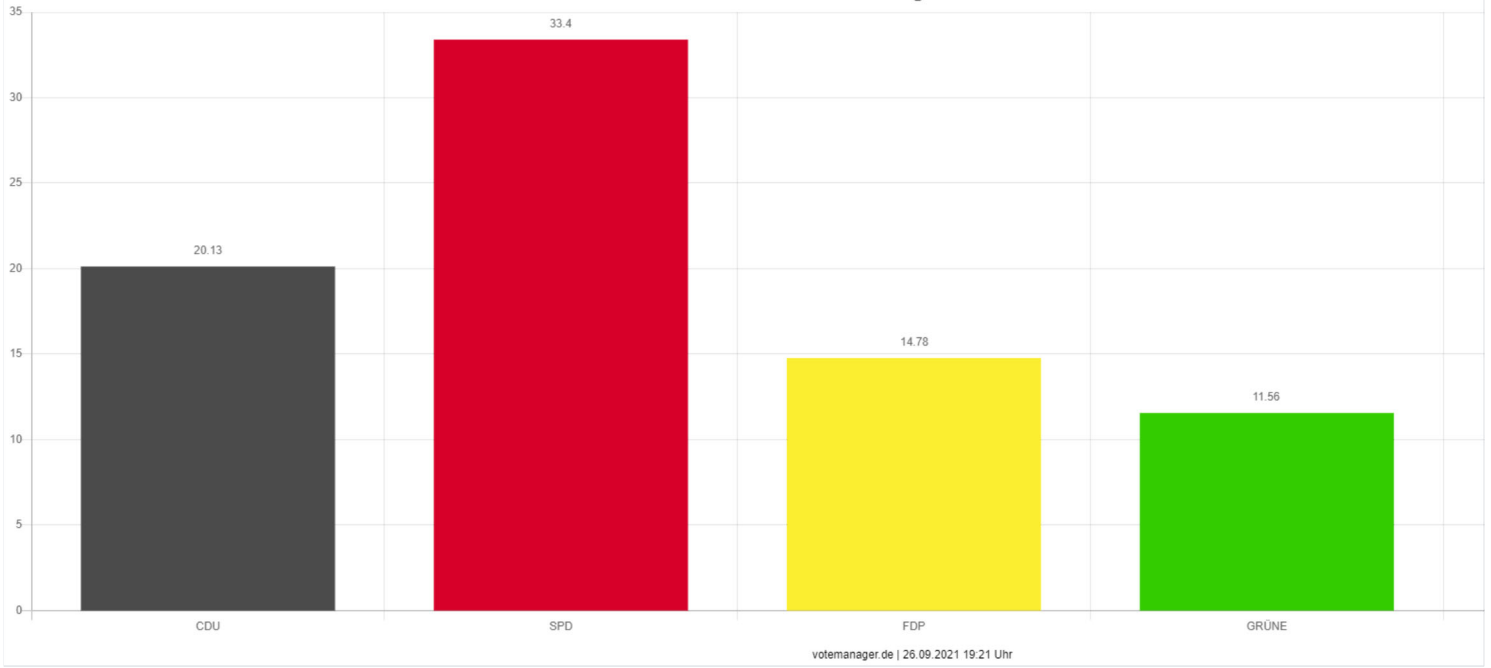


Wahlberechtigte	1.160	
Wähler	471	40,60 %
ungültige Stimmen	5	1,06 %
gültige Stimmen	466	98,94 %

	Anzahl	Prozent
<input type="checkbox"/> Hüppe, CDU (Hubert Hüppe, Christlich Demokratische Union Deutschlands)	101	21,67 %
<input type="checkbox"/> Kaczmarek, SPD (Oliver Kaczmarek, Sozialdemokratische Partei Deutschlands)	165	35,41 %
<input type="checkbox"/> Gölten, FDP (Svat Gölten, Freie Demokratische Partei)	47	10,09 %
<input type="checkbox"/> Lehmann, AfD (Ulrich Lehmann, Alternative für Deutschland)	56	12,02 %
<input type="checkbox"/> Sacher, GRÜNE (Michael Sacher, BÜNDNIS 90/DIE GRÜNEN)	65	13,95 %
<input type="checkbox"/> Meier, DIE LINKE (Andreas Meier, DIE LINKE)	17	3,65 %
<input type="checkbox"/> Cieszynski, FREIE WÄHLER (Thomas Cieszynski, FREIE WÄHLER)	5	1,07 %
<input type="checkbox"/> Thylmann, MLPD (Tobias Thylmann, Marxistisch-Leninistische Partei Deutschlands)	0	0,00 %
<input type="checkbox"/> Helios, dieBasis (Artur Helios, Basisdemokratische Partei Deutschland)	9	1,93 %
<input type="checkbox"/> Peiler, Peiler (Nadine Peiler, Peiler)	1	0,21 %

Die Wahlbeteiligung liegt bei: **40,60 %**

Kreisstadt Unna - 9072
Wahl zum Deutschen Bundestag 26.09.2021 - Zweitstimmen

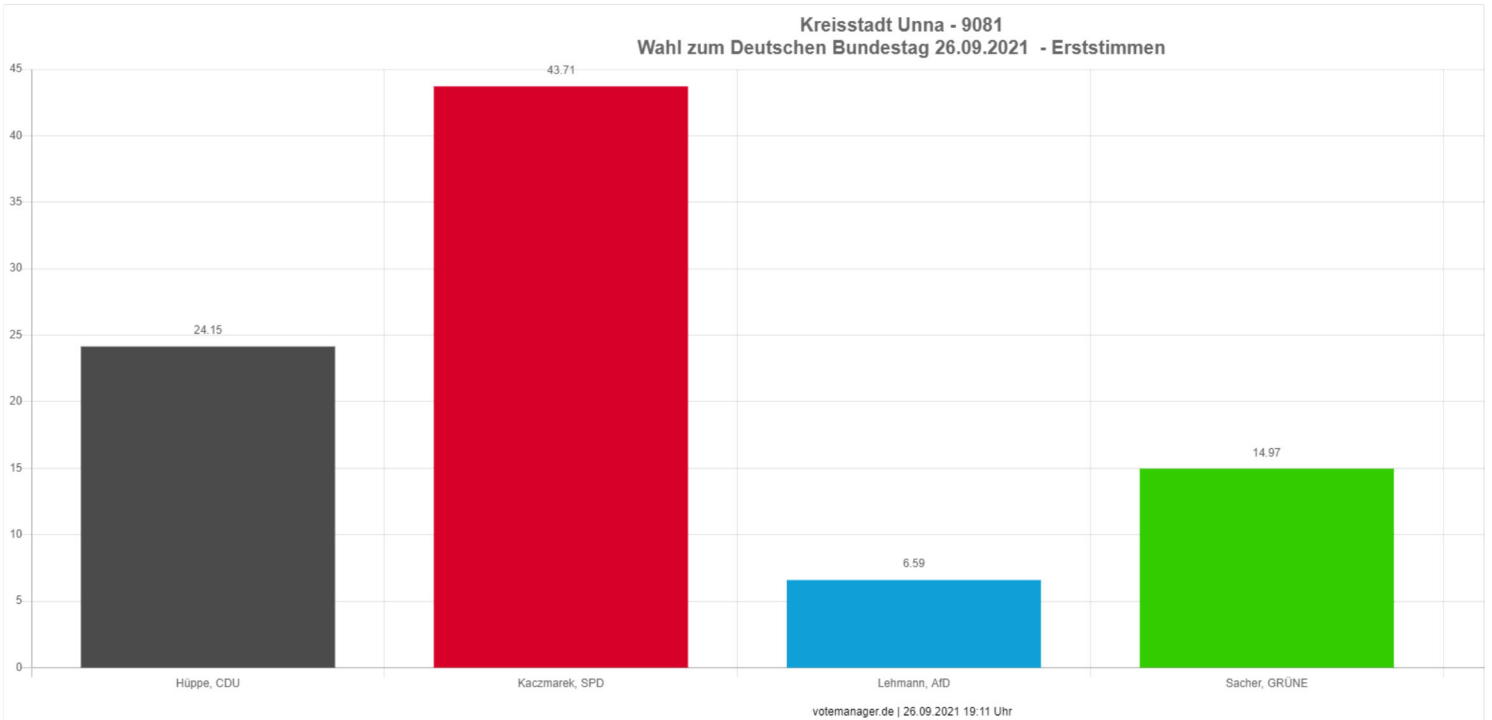


Wahlberechtigte	1.160	
Wähler	471	40,60 %
ungültige Stimmen	4	0,85 %
gültige Stimmen	467	99,15 %

		Anzahl	Prozent
<input type="checkbox"/>	CDU (Christlich Demokratische Union Deutschlands)	94	20.13 %
<input type="checkbox"/>	SPD (Sozialdemokratische Partei Deutschlands)	156	33.40 %
<input type="checkbox"/>	FDP (Freie Demokratische Partei)	69	14.78 %
<input type="checkbox"/>	AfD (Alternative für Deutschland)	47	10.06 %
<input type="checkbox"/>	GRÜNE (BÜNDNIS 90/DIE GRÜNEN)	54	11.56 %
<input type="checkbox"/>	DIE LINKE	19	4.07 %
<input type="checkbox"/>	Die PARTEI (Partei für Arbeit, Rechtsstaat, Tierschutz, Elitenförderung und basisdemokratische Initiative)	7	1.50 %
<input type="checkbox"/>	Tierschutzpartei (PARTEI MENSCH UMWELT TIERSCHUTZ)	3	0.64 %
<input type="checkbox"/>	PIRATEN (Piratenpartei Deutschland)	6	1.28 %
<input type="checkbox"/>	FREIE WÄHLER	3	0.64 %
<input type="checkbox"/>	NPD (Nationaldemokratische Partei Deutschlands)	0	0.00 %
<input type="checkbox"/>	ÖDP (Ökologisch-Demokratische Partei)	1	0.21 %
<input type="checkbox"/>	V-Partei³ (V-Partei³ - Partei für Veränderung, Vegetarier und Veganer)	0	0.00 %
<input type="checkbox"/>	Gesundheitsforschung (Partei für Gesundheitsforschung)	0	0.00 %
<input type="checkbox"/>	MLPD (Marxistisch-Leninistische Partei Deutschlands)	0	0.00 %
<input type="checkbox"/>	Die Humanisten (Partei der Humanisten)	1	0.21 %
<input type="checkbox"/>	DKP (Deutsche Kommunistische Partei)	0	0.00 %
<input type="checkbox"/>	SGP (Sozialistische Gleichheitspartei, Vierte Internationale)	0	0.00 %
<input type="checkbox"/>	dieBasis (Basisdemokratische Partei Deutschland)	6	1.28 %
<input type="checkbox"/>	Bündnis C (Bündnis C - Christen für Deutschland)	0	0.00 %
<input type="checkbox"/>	du... (Die Urbane... Eine HipHop-Partei)	0	0.00 %
<input type="checkbox"/>	LIEBE (Europäische Partei LIEBE)	0	0.00 %
<input type="checkbox"/>	LKR (Liberal-Konservative Reformer)	0	0.00 %
<input type="checkbox"/>	PdF (Partei des Fortschritts)	0	0.00 %
<input type="checkbox"/>	LJK (»Partei für Kinder, Jugendliche und Familien« - Lobbyisten für Kinder...)	0	0.00 %
<input type="checkbox"/>	Team Todenhöfer (Team Todenhöfer - Die Gerechtigkeitspartei)	0	0.00 %
<input type="checkbox"/>	Volt (Volt Deutschland)	1	0.21 %

Die Wahlbeteiligung liegt bei: **40,60 %**

Wahl zum Deutschen Bundestag 26.09.2021 Kreisstadt Unna - 9081

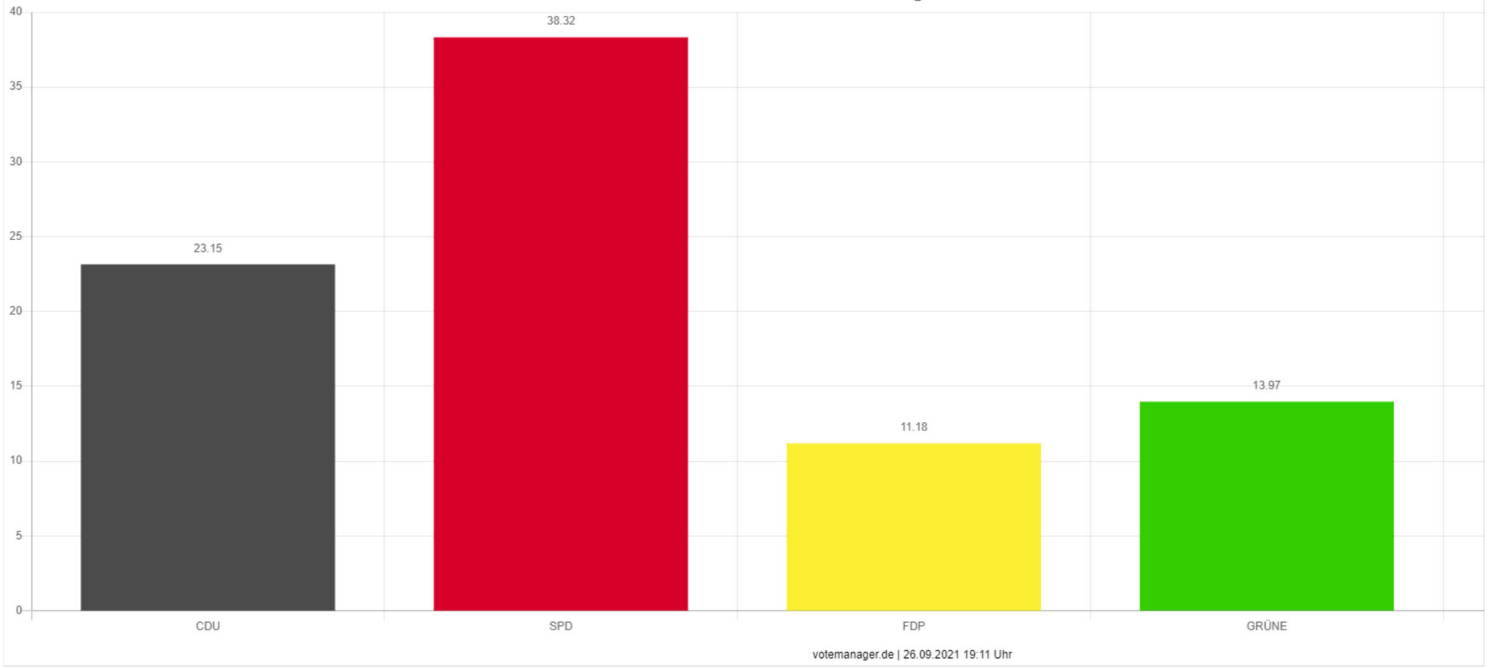


Wahlberechtigte	1.146	
Wähler	509	44,42 %
ungültige Stimmen	8	1,57 %
gültige Stimmen	501	98,43 %

	Anzahl	Prozent
<input type="checkbox"/> Hüppe, CDU (Hubert Hüppe, Christlich Demokratische Union Deutschlands)	121	24,15 %
<input type="checkbox"/> Kaczmarek, SPD (Oliver Kaczmarek, Sozialdemokratische Partei Deutschlands)	219	43,71 %
<input type="checkbox"/> Gilden, FDP (Suat Gilden, Freie Demokratische Partei)	32	6,39 %
<input type="checkbox"/> Lehmann, AfD (Ulrich Lehmann, Alternative für Deutschland)	33	6,59 %
<input type="checkbox"/> Sacher, GRÜNE (Michael Sacher, BÜNDNIS 90/DIE GRÜNEN)	75	14,97 %
<input type="checkbox"/> Meier, DIE LINKE (Andreas Meier, DIE LINKE)	16	3,19 %
<input type="checkbox"/> Cieszynski, FREIE WÄHLER (Thomas Cieszynski, FREIE WÄHLER)	2	0,40 %
<input type="checkbox"/> Thylmann, MLPD (Tobias Thylmann, Marxistisch-Leninistische Partei Deutschlands)	0	0,00 %
<input type="checkbox"/> Helios, dieBasis (Artur Helios, Basisdemokratische Partei Deutschland)	2	0,40 %
<input type="checkbox"/> Peiler, Peiler (Nadine Peiler, Peiler)	1	0,20 %

Die Wahlbeteiligung liegt bei: **44,42 %**

Kreisstadt Unna - 9081
Wahl zum Deutschen Bundestag 26.09.2021 - Zweitstimmen

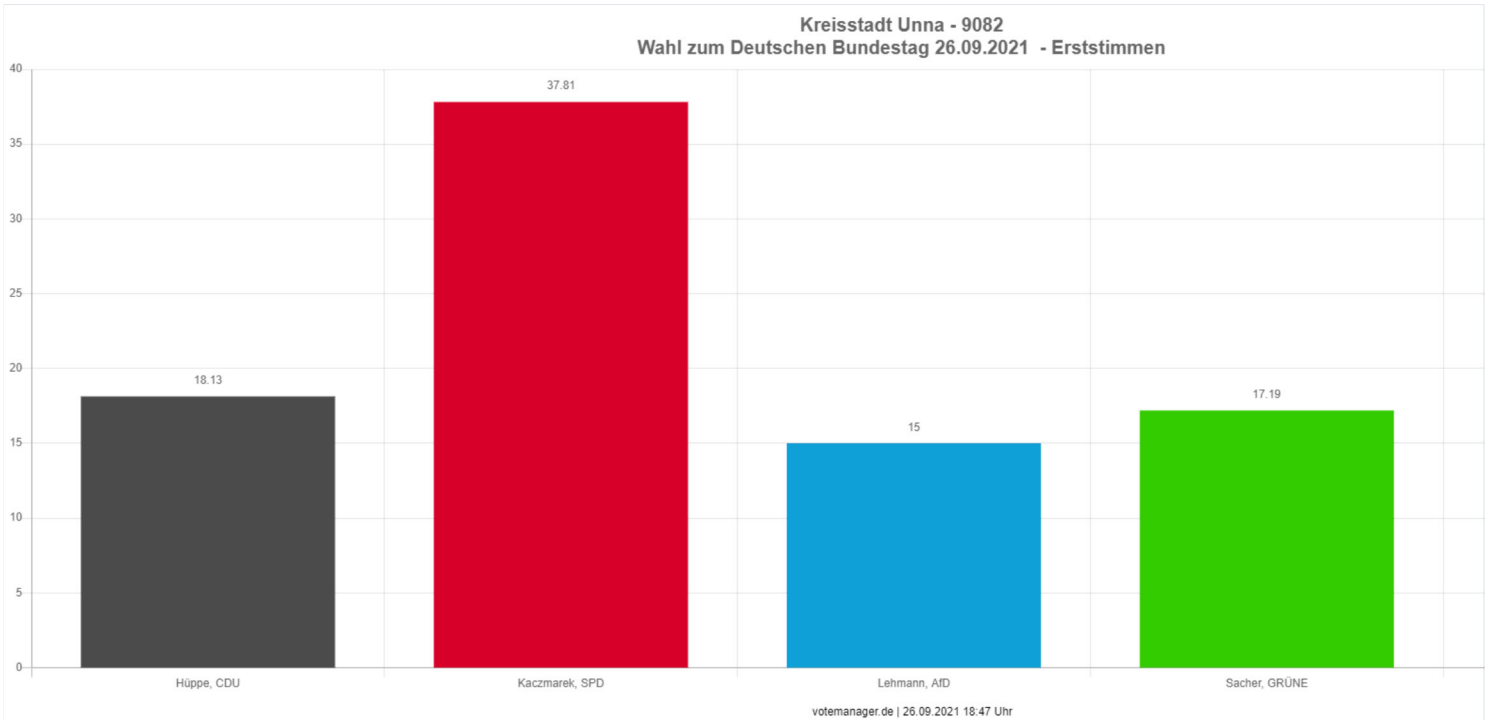


Wahlberechtigte	1.146	
Wähler	509	44,42 %
ungültige Stimmen	8	1,57 %
gültige Stimmen	501	98,43 %

		Anzahl	Prozent
<input type="checkbox"/>	CDU (Christlich Demokratische Union Deutschlands)	116	23.15 %
<input type="checkbox"/>	SPD (Sozialdemokratische Partei Deutschlands)	192	38.32 %
<input type="checkbox"/>	FDP (Freie Demokratische Partei)	56	11.18 %
<input type="checkbox"/>	AfD (Alternative für Deutschland)	37	7.39 %
<input type="checkbox"/>	GRÜNE (BÜNDNIS 90/DIE GRÜNEN)	70	13.97 %
<input type="checkbox"/>	DIE LINKE	9	1.80 %
<input type="checkbox"/>	Die PARTEI (Partei für Arbeit, Rechtsstaat, Tierschutz, Elitenförderung und basisdemokratische Initiative)	6	1.20 %
<input type="checkbox"/>	Tierschutzpartei (PARTEI MENSCH UMWELT TIERSCHUTZ)	8	1.60 %
<input type="checkbox"/>	PIRATEN (Piratenpartei Deutschland)	0	0.00 %
<input type="checkbox"/>	FREIE WÄHLER	0	0.00 %
<input type="checkbox"/>	NPD (Nationaldemokratische Partei Deutschlands)	0	0.00 %
<input type="checkbox"/>	ÖDP (Ökologisch-Demokratische Partei)	0	0.00 %
<input type="checkbox"/>	V.-Partei? (V.-Partei? ... Partei für Veränderung, Vegetarier und Veganer)	0	0.00 %
<input type="checkbox"/>	Gesundheitsforschung (Partei für Gesundheitsforschung)	1	0.20 %
<input type="checkbox"/>	MLPD (Marxistisch-Leninistische Partei Deutschlands)	0	0.00 %
<input type="checkbox"/>	Die Humanisten (Partei der Humanisten)	1	0.20 %
<input type="checkbox"/>	DKP (Deutsche Kommunistische Partei)	0	0.00 %
<input type="checkbox"/>	SGP (Sozialistische Gleichheitspartei, Vierte Internationale)	0	0.00 %
<input type="checkbox"/>	dieBasis (Basisdemokratische Partei Deutschland)	1	0.20 %
<input type="checkbox"/>	Bündnis C (Bündnis C - Christen für Deutschland)	0	0.00 %
<input type="checkbox"/>	du... (Die Urbane... Eine HipHop Partei)	1	0.20 %
<input type="checkbox"/>	LIEBE (Europäische Partei LIEBE)	0	0.00 %
<input type="checkbox"/>	LKR (Liberal-Konservative Reformer)	0	0.00 %
<input type="checkbox"/>	PdF (Partei des Fortschritts)	1	0.20 %
<input type="checkbox"/>	LJK (»Partei für Kinder, Jugendliche und Familien« ... Lobbyisten für Kinder...)	0	0.00 %
<input type="checkbox"/>	Team Todenhöfer (Team Todenhöfer ... Die Gerechtigkeitspartei)	0	0.00 %
<input type="checkbox"/>	Volt (Volt Deutschland)	2	0.40 %

Die Wahlbeteiligung liegt bei: **44,42 %**

Wahl zum Deutschen Bundestag 26.09.2021 Kreisstadt Unna - 9082

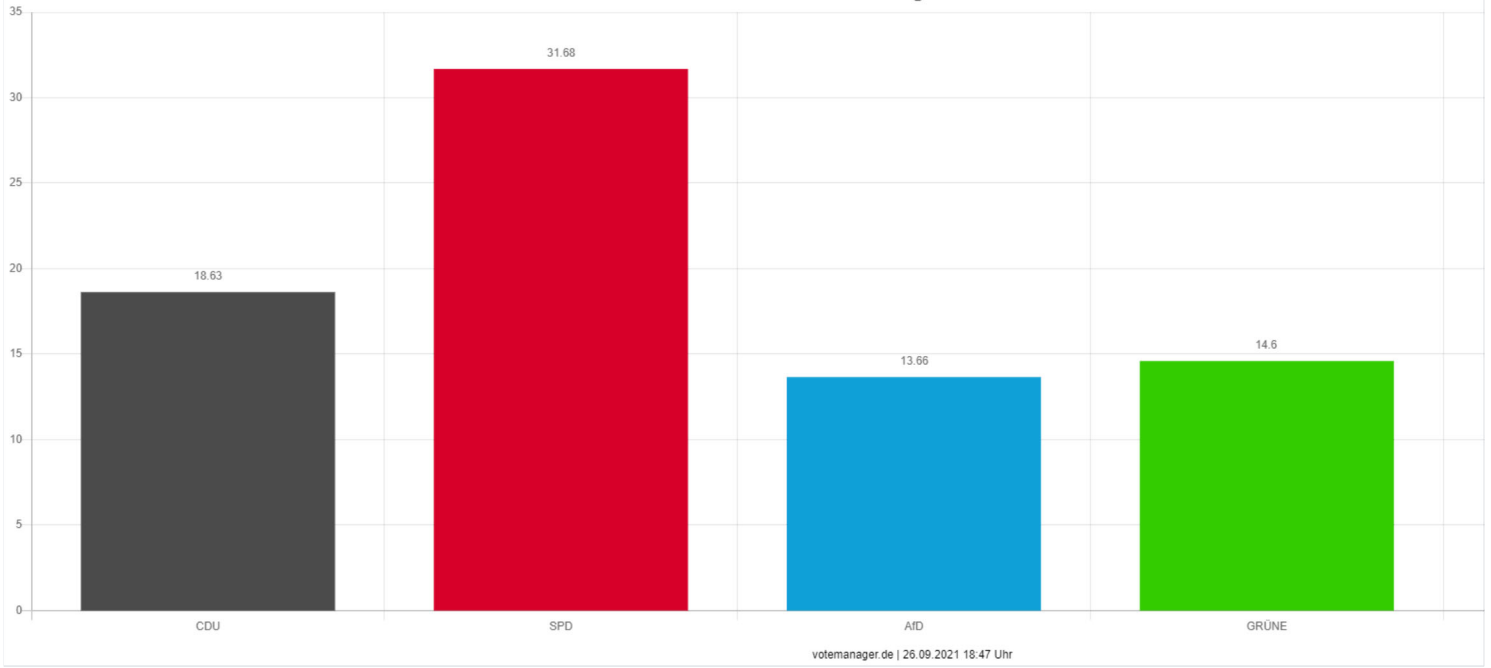


Wahlberechtigte	861	
Wähler	326	37,86 %
ungültige Stimmen	6	1,84 %
gültige Stimmen	320	98,16 %

	Anzahl	Prozent
<input type="checkbox"/> Hüppe, CDU (Hubert Hüppe, Christlich Demokratische Union Deutschlands)	58	18.13 %
<input type="checkbox"/> Kaczmarek, SPD (Oliver Kaczmarek, Sozialdemokratische Partei Deutschlands)	121	37.81 %
<input type="checkbox"/> Gölten, FDP (Suat Gölten, Freie Demokratische Partei)	12	3.75 %
<input type="checkbox"/> Lehmann, AfD (Ulrich Lehmann, Alternative für Deutschland)	48	15.00 %
<input type="checkbox"/> Sacher, GRÜNE (Michael Sacher, BÜNDNIS 90/DIE GRÜNEN)	55	17.19 %
<input type="checkbox"/> Meier, DIE LINKE (Andreas Meier, DIE LINKE)	17	5.31 %
<input type="checkbox"/> Cieszynski, FREIE WÄHLER (Thomas Cieszynski, FREIE WÄHLER)	5	1.56 %
<input type="checkbox"/> Thylmann, MLPD (Tobias Thylmann, Marxistisch-Leninistische Partei Deutschlands)	0	0.00 %
<input type="checkbox"/> Helios, dieBasis (Artur Helios, Basisdemokratische Partei Deutschland)	4	1.25 %
<input type="checkbox"/> Peiler, Peiler (Nadine Peiler, Peiler)	0	0.00 %

Die Wahlbeteiligung liegt bei: **37,86 %**

Kreisstadt Unna - 9082
Wahl zum Deutschen Bundestag 26.09.2021 - Zweitstimmen



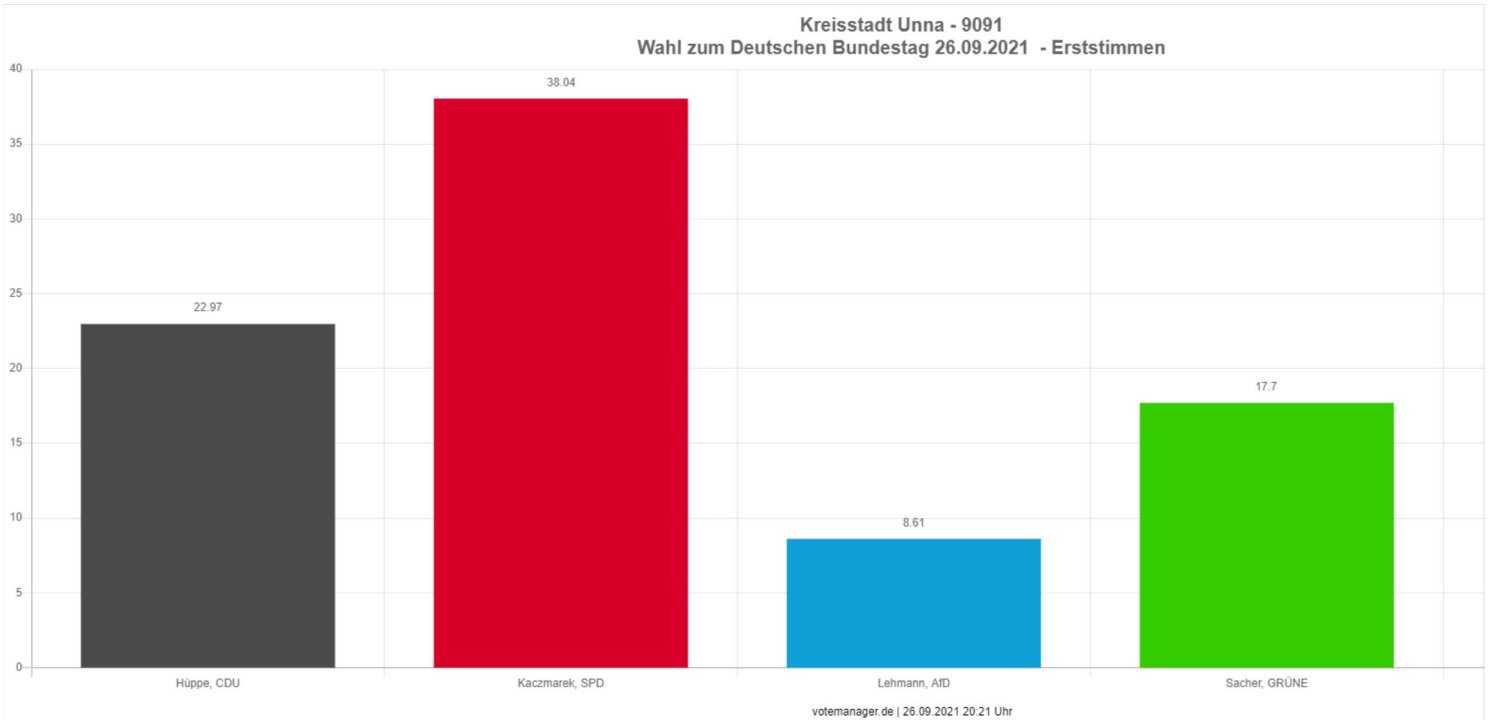
Wahlberechtigte	861	
Wähler	326	37,86 %
ungültige Stimmen	4	1,23 %
gültige Stimmen	322	98,77 %

		Anzahl	Prozent
<input type="checkbox"/>	CDU (Christlich Demokratische Union Deutschlands)	60	18.63 %
<input type="checkbox"/>	SPD (Sozialdemokratische Partei Deutschlands)	102	31.68 %
<input type="checkbox"/>	FDP (Freie Demokratische Partei)	22	6.83 %
<input type="checkbox"/>	AfD (Alternative für Deutschland)	44	13.66 %
<input type="checkbox"/>	GRÜNE (BÜNDNIS 90/DIE GRÜNEN)	47	14.60 %
<input type="checkbox"/>	DIE LINKE	20	6.21 %
<input type="checkbox"/>	Die PARTEI (Partei für Arbeit, Rechtsstaat, Tierschutz, Elitenförderung und basisdemokratische Initiative)	8	2.48 %
<input type="checkbox"/>	Tierschutzpartei (PARTEI MENSCH UMWELT TIERSCHUTZ)	5	1.55 %
<input type="checkbox"/>	PIRATEN (Piratenpartei Deutschland)	3	0.93 %
<input type="checkbox"/>	FREIE WÄHLER	2	0.62 %
<input type="checkbox"/>	NPD (Nationaldemokratische Partei Deutschlands)	2	0.62 %
<input type="checkbox"/>	ÖDP (Ökologisch-Demokratische Partei)	0	0.00 %
<input type="checkbox"/>	V-Partei³ (V-Partei³ - Partei für Veränderung, Vegetarier und Veganer)	0	0.00 %
<input type="checkbox"/>	Gesundheitsforschung (Partei für Gesundheitsforschung)	1	0.31 %
<input type="checkbox"/>	MLPD (Marxistisch-Leninistische Partei Deutschlands)	0	0.00 %
<input type="checkbox"/>	Die Humanisten (Partei der Humanisten)	0	0.00 %
<input type="checkbox"/>	DKP (Deutsche Kommunistische Partei)	0	0.00 %
<input type="checkbox"/>	SGP (Sozialistische Gleichheitspartei, Vierte Internationale)	0	0.00 %
<input type="checkbox"/>	dieBasis (Basisdemokratische Partei Deutschland)	5	1.55 %
<input type="checkbox"/>	Bündnis C (Bündnis C - Christen für Deutschland)	0	0.00 %
<input type="checkbox"/>	du... (Die Urbane... Eine HipHop Partei)	0	0.00 %
<input type="checkbox"/>	LIEBE (Europäische Partei LIEBE)	0	0.00 %
<input type="checkbox"/>	LKR (Liberal-Konservative Reformer)	0	0.00 %
<input type="checkbox"/>	PdF (Partei des Fortschritts)	0	0.00 %
<input type="checkbox"/>	LJK (»Partei für Kinder, Jugendliche und Familien« - Lobbyisten für Kinder...)	0	0.00 %
<input type="checkbox"/>	Team Todenhöfer (Team Todenhöfer - Die Gerechtigkeitspartei)	1	0.31 %
<input type="checkbox"/>	Volt (Volt Deutschland)	0	0.00 %

Die Wahlbeteiligung liegt bei: **37,86 %**

Wahl zum Deutschen Bundestag 26.09.2021

Kreisstadt Unna - 9091

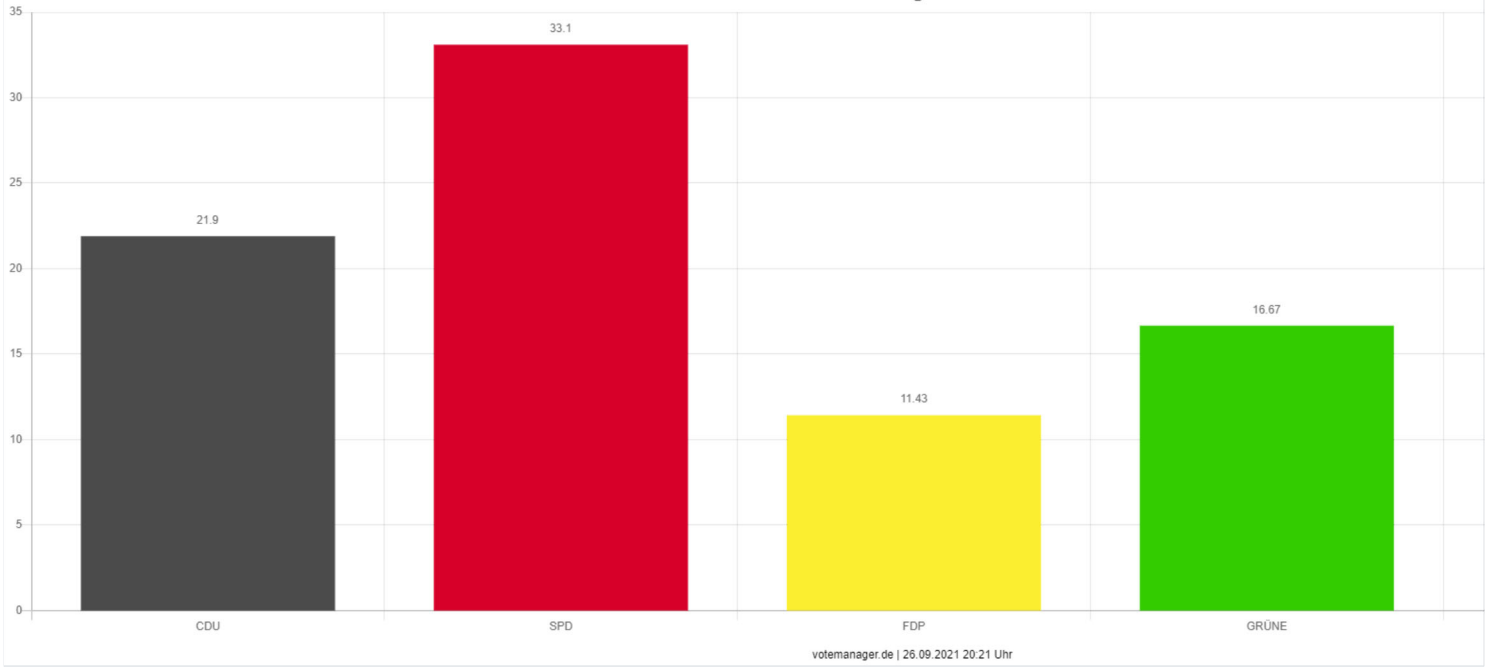


Wahlberechtigte	1.016	
Wähler	427	42,03 %
ungültige Stimmen	9	2,11 %
gültige Stimmen	418	97,89 %

	Anzahl	Prozent
<input type="checkbox"/> Hüppe, CDU (Hubert Hüppe, Christlich Demokratische Union Deutschlands)	96	22,97 %
<input type="checkbox"/> Kaczmarek, SPD (Oliver Kaczmarek, Sozialdemokratische Partei Deutschlands)	159	38,04 %
<input type="checkbox"/> Gölten, FDP (Suat Gölten, Freie Demokratische Partei)	28	6,70 %
<input type="checkbox"/> Lehmann, AfD (Ulrich Lehmann, Alternative für Deutschland)	36	8,61 %
<input type="checkbox"/> Sacher, GRÜNE (Michael Sacher, BÜNDNIS 90/DIE GRÜNEN)	74	17,70 %
<input type="checkbox"/> Meier, DIE LINKE (Andreas Meier, DIE LINKE)	15	3,59 %
<input type="checkbox"/> Cieszynski, FREIE WÄHLER (Thomas Cieszynski, FREIE WÄHLER)	8	1,91 %
<input type="checkbox"/> Thylmann, MLPD (Tobias Thylmann, Marxistisch-Leninistische Partei Deutschlands)	0	0,00 %
<input type="checkbox"/> Helios, dieBasis (Artur Helios, Basisdemokratische Partei Deutschland)	1	0,24 %
<input type="checkbox"/> Peiler, Peiler (Nadine Peiler, Peiler)	1	0,24 %

Die Wahlbeteiligung liegt bei: **42,03 %**

Kreisstadt Unna - 9091
Wahl zum Deutschen Bundestag 26.09.2021 - Zweitstimmen

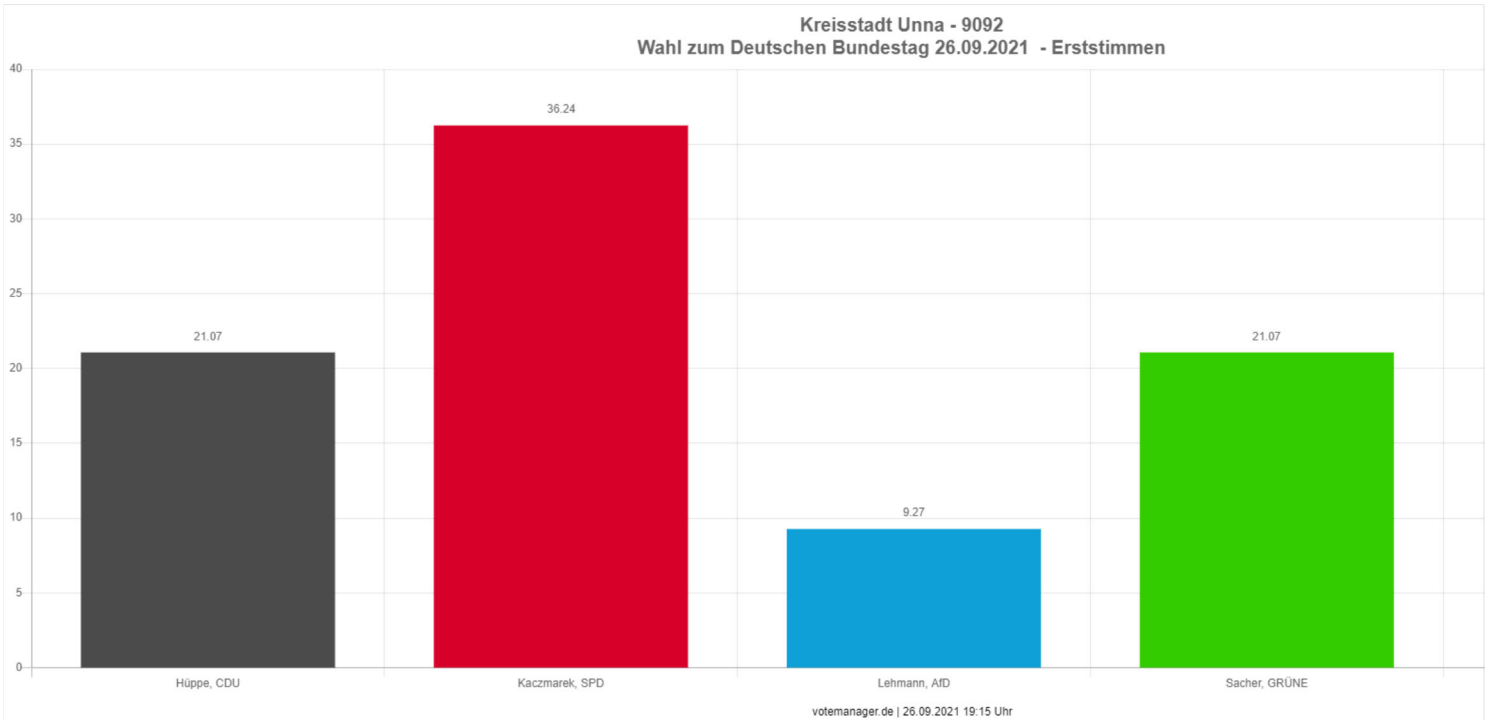


Wahlberechtigte	1.016	
Wähler	427	42,03 %
ungültige Stimmen	7	1,64 %
gültige Stimmen	420	98,36 %

		Anzahl	Prozent
<input type="checkbox"/>	CDU (Christlich Demokratische Union Deutschlands)	92	21.90 %
<input type="checkbox"/>	SPD (Sozialdemokratische Partei Deutschlands)	139	33.10 %
<input type="checkbox"/>	FDP (Freie Demokratische Partei)	48	11.43 %
<input type="checkbox"/>	AfD (Alternative für Deutschland)	35	8.33 %
<input type="checkbox"/>	GRÜNE (BÜNDNIS 90/DIE GRÜNEN)	70	16.67 %
<input type="checkbox"/>	DIE LINKE	17	4.05 %
<input type="checkbox"/>	Die PARTEI (Partei für Arbeit, Rechtsstaat, Tierschutz, Elitenförderung und basisdemokratische Initiative)	4	0.95 %
<input type="checkbox"/>	Tierschutzpartei (PARTEI MENSCH UMWELT TIERSCHUTZ)	2	0.48 %
<input type="checkbox"/>	PIRATEN (Piratenpartei Deutschland)	1	0.24 %
<input type="checkbox"/>	FREIE WÄHLER	5	1.19 %
<input type="checkbox"/>	NPD (Nationaldemokratische Partei Deutschlands)	0	0.00 %
<input type="checkbox"/>	ÖDP (Ökologisch-Demokratische Partei)	1	0.24 %
<input type="checkbox"/>	V-Partei³ (V-Partei³ - Partei für Veränderung, Vegetarier und Veganer)	0	0.00 %
<input type="checkbox"/>	Gesundheitsforschung (Partei für Gesundheitsforschung)	0	0.00 %
<input type="checkbox"/>	MLPD (Marxistisch-Leninistische Partei Deutschlands)	0	0.00 %
<input type="checkbox"/>	Die Humanisten (Partei der Humanisten)	0	0.00 %
<input type="checkbox"/>	DKP (Deutsche Kommunistische Partei)	0	0.00 %
<input type="checkbox"/>	SGP (Sozialistische Gleichheitspartei, Vierte Internationale)	0	0.00 %
<input type="checkbox"/>	dieBasis (Basisdemokratische Partei Deutschland)	0	0.00 %
<input type="checkbox"/>	Bündnis C (Bündnis C - Christen für Deutschland)	0	0.00 %
<input type="checkbox"/>	du... (Die Urbane... Eine HipHop-Partei)	0	0.00 %
<input type="checkbox"/>	LIEBE (Europäische Partei LIEBE)	1	0.24 %
<input type="checkbox"/>	LKR (Liberal-Konservative Reformer)	0	0.00 %
<input type="checkbox"/>	PdF (Partei des Fortschritts)	0	0.00 %
<input type="checkbox"/>	LJK (»Partei für Kinder, Jugendliche und Familien« - Lobbyisten für Kinder...)	0	0.00 %
<input type="checkbox"/>	Team Todenhöfer (Team Todenhöfer - Die Gerechtigkeitspartei)	4	0.95 %
<input type="checkbox"/>	Volt (Volt Deutschland)	1	0.24 %

Die Wahlbeteiligung liegt bei: **42,03 %**

Wahl zum Deutschen Bundestag 26.09.2021 Kreisstadt Unna - 9092

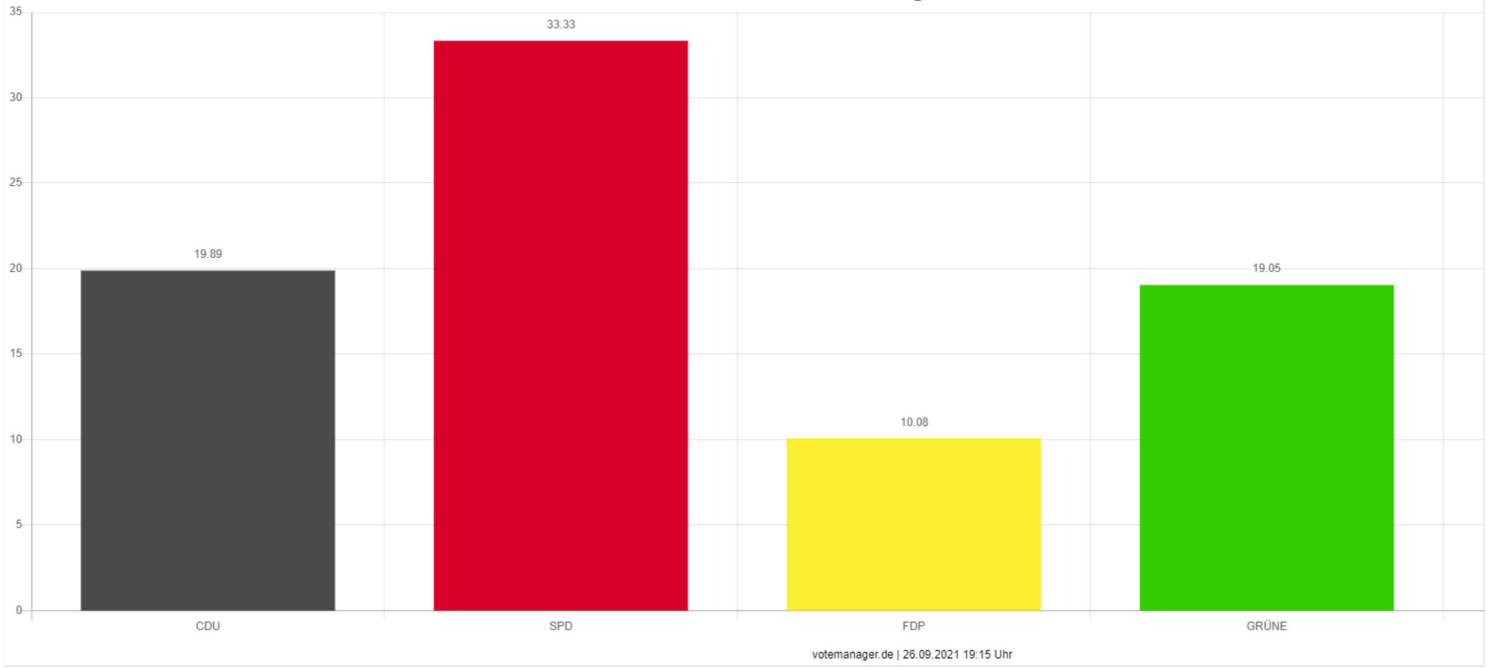


Wahlberechtigte	898	
Wähler	364	40,53 %
ungültige Stimmen	8	2,20 %
gültige Stimmen	356	97,80 %

	Anzahl	Prozent
<input type="checkbox"/> Hüppe, CDU (Hubert Hüppe, Christlich Demokratische Union Deutschlands)	75	21.07 %
<input type="checkbox"/> Kaczmarek, SPD (Oliver Kaczmarek, Sozialdemokratische Partei Deutschlands)	129	36.24 %
<input type="checkbox"/> Gölten, FDP (Suat Gölten, Freie Demokratische Partei)	25	7.02 %
<input type="checkbox"/> Lehmann, AfD (Ulrich Lehmann, Alternative für Deutschland)	33	9.27 %
<input type="checkbox"/> Sacher, GRÜNE (Michael Sacher, BÜNDNIS 90/DIE GRÜNEN)	75	21.07 %
<input type="checkbox"/> Meier, DIE LINKE (Andreas Meier, DIE LINKE)	9	2.53 %
<input type="checkbox"/> Cieszynski, FREIE WÄHLER (Thomas Cieszynski, FREIE WÄHLER)	6	1.69 %
<input type="checkbox"/> Thylmann, MLPD (Tobias Thylmann, Marxistisch-Leninistische Partei Deutschlands)	1	0.28 %
<input type="checkbox"/> Helios, dieBasis (Artur Helios, Basisdemokratische Partei Deutschland)	2	0.56 %
<input type="checkbox"/> Peiler, Peiler (Nadine Peiler, Peiler)	1	0.28 %

Die Wahlbeteiligung liegt bei: **40,53 %**

Kreisstadt Unna - 9092
Wahl zum Deutschen Bundestag 26.09.2021 - Zweitstimmen

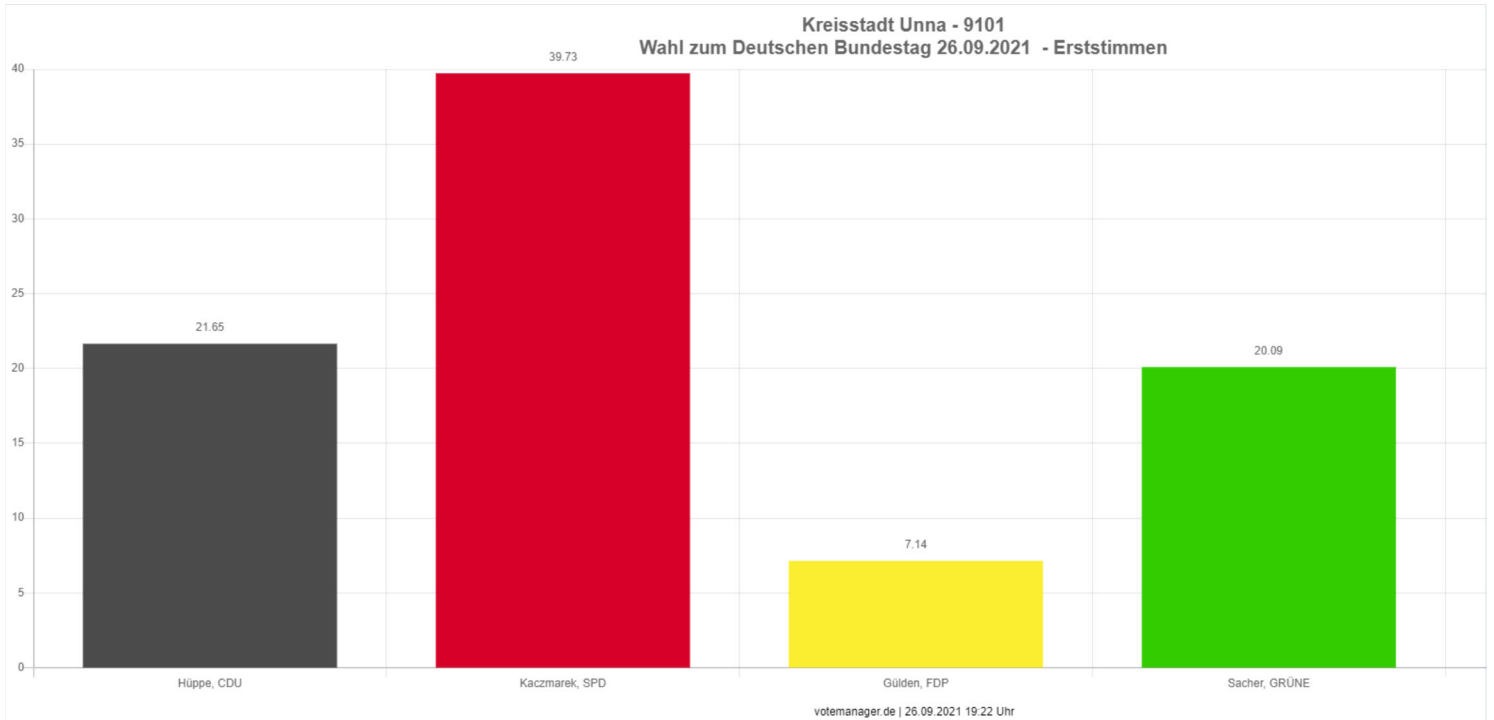


Wahlberechtigte	898	
Wähler	364	40,53 %
ungültige Stimmen	7	1,92 %
gültige Stimmen	357	98,08 %

		Anzahl	Prozent
<input type="checkbox"/>	CDU (Christlich Demokratische Union Deutschlands)	71	19.89 %
<input type="checkbox"/>	SPD (Sozialdemokratische Partei Deutschlands)	119	33.33 %
<input type="checkbox"/>	FDP (Freie Demokratische Partei)	36	10.08 %
<input type="checkbox"/>	AfD (Alternative für Deutschland)	31	8.68 %
<input type="checkbox"/>	GRÜNE (BÜNDNIS 90/DIE GRÜNEN)	68	19.05 %
<input type="checkbox"/>	DIE LINKE	10	2.80 %
<input type="checkbox"/>	Die PARTEI (Partei für Arbeit, Rechtsstaat, Tierschutz, Elitenförderung und basisdemokratische Initiative)	10	2.80 %
<input type="checkbox"/>	Tierschutzpartei (PARTEI MENSCH UMWELT TIERSCHUTZ)	4	1.12 %
<input type="checkbox"/>	PIRATEN (Piratenpartei Deutschland)	2	0.56 %
<input type="checkbox"/>	FREIE WÄHLER	1	0.28 %
<input type="checkbox"/>	NPD (Nationaldemokratische Partei Deutschlands)	0	0.00 %
<input type="checkbox"/>	ÖDP (Ökologisch-Demokratische Partei)	0	0.00 %
<input type="checkbox"/>	V-Partei³ (V-Partei³ - Partei für Veränderung, Vegetarier und Veganer)	0	0.00 %
<input type="checkbox"/>	Gesundheitsforschung (Partei für Gesundheitsforschung)	0	0.00 %
<input type="checkbox"/>	MLPD (Marxistisch-Leninistische Partei Deutschlands)	1	0.28 %
<input type="checkbox"/>	Die Humanisten (Partei der Humanisten)	0	0.00 %
<input type="checkbox"/>	DKP (Deutsche Kommunistische Partei)	0	0.00 %
<input type="checkbox"/>	SGP (Sozialistische Gleichheitspartei, Vierte Internationale)	0	0.00 %
<input type="checkbox"/>	dieBasis (Basisdemokratische Partei Deutschland)	1	0.28 %
<input type="checkbox"/>	Bündnis C (Bündnis C - Christen für Deutschland)	0	0.00 %
<input type="checkbox"/>	du... (Die Urbane... Eine HipHop-Partei)	0	0.00 %
<input type="checkbox"/>	LIEBE (Europäische Partei LIEBE)	1	0.28 %
<input type="checkbox"/>	LKR (Liberal-Konservative Reformer)	0	0.00 %
<input type="checkbox"/>	PdF (Partei des Fortschritts)	0	0.00 %
<input type="checkbox"/>	LJK (»Partei für Kinder, Jugendliche und Familien« - Lobbyisten für Kinder...)	2	0.56 %
<input type="checkbox"/>	Team Todenhöfer (Team Todenhöfer - Die Gerechtigkeitspartei)	0	0.00 %
<input type="checkbox"/>	Volt (Volt Deutschland)	0	0.00 %

Die Wahlbeteiligung liegt bei: **40,53 %**

Wahl zum Deutschen Bundestag 26.09.2021 Kreisstadt Unna - 9101

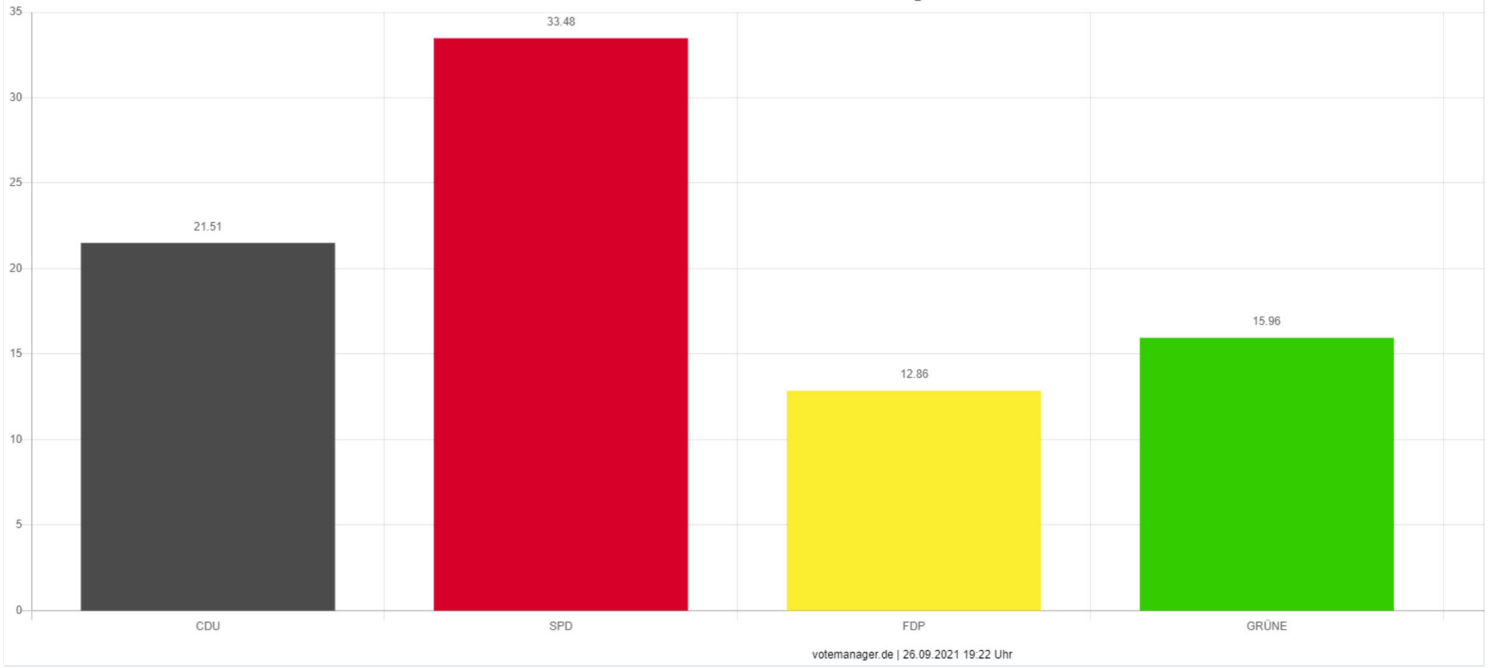


Wahlberechtigte	1.221	
Wähler	453	37,10 %
ungültige Stimmen	5	1,10 %
gültige Stimmen	448	98,90 %

	Anzahl	Prozent
<input type="checkbox"/> Hüppe, CDU (Hubert Hüppe, Christlich Demokratische Union Deutschlands)	97	21,65 %
<input type="checkbox"/> Kaczmarek, SPD (Oliver Kaczmarek, Sozialdemokratische Partei Deutschlands)	178	39,73 %
<input type="checkbox"/> Gülden, FDP (Suat Gülden, Freie Demokratische Partei)	32	7,14 %
<input type="checkbox"/> Lehmann, AfD (Ulrich Lehmann, Alternative für Deutschland)	27	6,03 %
<input type="checkbox"/> Sacher, GRÜNE (Michael Sacher, BÜNDNIS 90/DIE GRÜNEN)	90	20,09 %
<input type="checkbox"/> Meier, DIE LINKE (Andreas Meier, DIE LINKE)	11	2,46 %
<input type="checkbox"/> Cieszynski, FREIE WÄHLER (Thomas Cieszynski, FREIE WÄHLER)	5	1,12 %
<input type="checkbox"/> Thylmann, MLPD (Tobias Thylmann, Marxistisch-Leninistische Partei Deutschlands)	1	0,22 %
<input type="checkbox"/> Helios, dieBasis (Artur Helios, Basisdemokratische Partei Deutschland)	6	1,34 %
<input type="checkbox"/> Peiler, Peiler (Nadine Peiler, Peiler)	1	0,22 %

Die Wahlbeteiligung liegt bei: **37,10 %**

Kreisstadt Unna - 9101
Wahl zum Deutschen Bundestag 26.09.2021 - Zweitstimmen



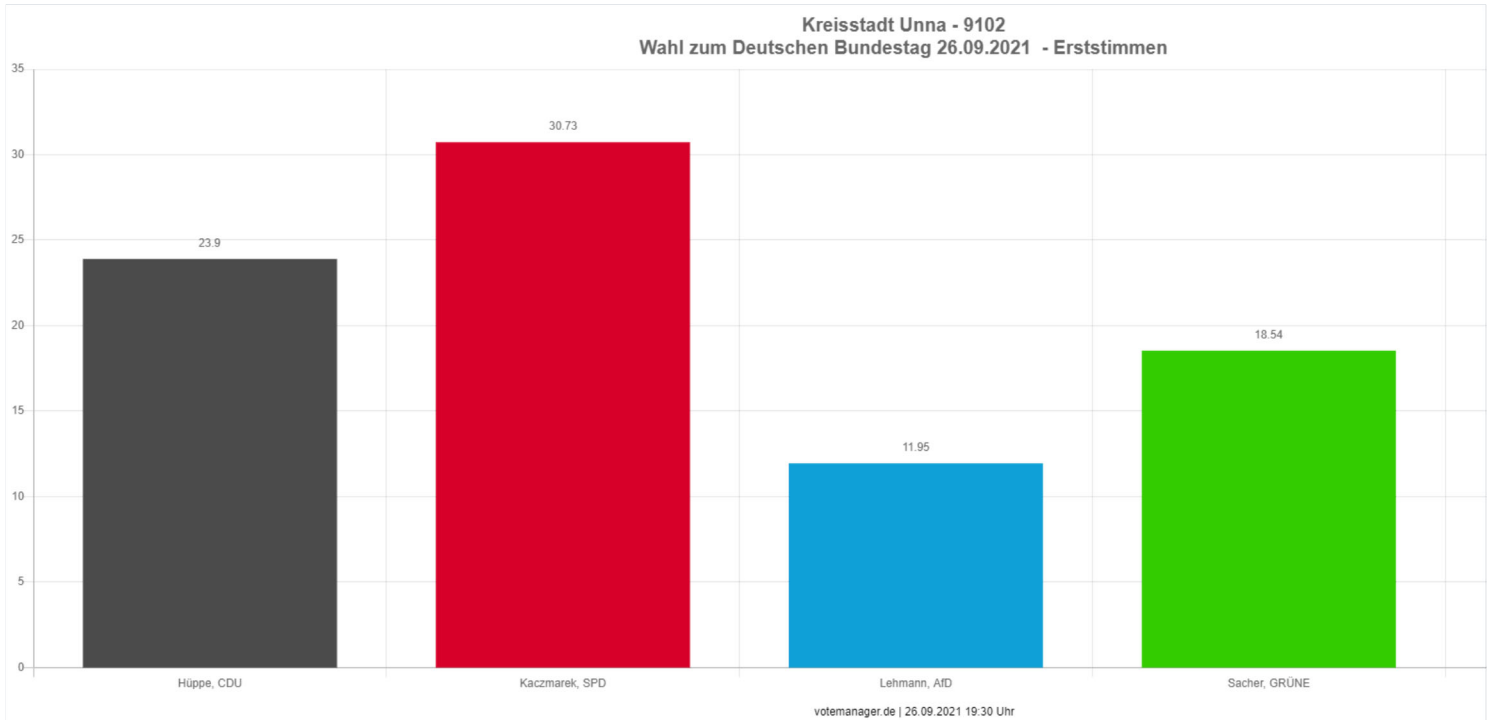
Wahlberechtigte	1.221	
Wähler	453	37,10 %
ungültige Stimmen	2	0,44 %
gültige Stimmen	451	99,56 %

	Anzahl	Prozent
<input type="checkbox"/> CDU (Christlich Demokratische Union Deutschlands)	97	21.51 %
<input type="checkbox"/> SPD (Sozialdemokratische Partei Deutschlands)	151	33.48 %
<input type="checkbox"/> FDP (Freie Demokratische Partei)	58	12.86 %
<input type="checkbox"/> AfD (Alternative für Deutschland)	29	6.43 %
<input type="checkbox"/> GRÜNE (BÜNDNIS 90/DIE GRÜNEN)	72	15.96 %
<input type="checkbox"/> DIE LINKE	19	4.21 %
<input type="checkbox"/> Die PARTEI (Partei für Arbeit, Rechtsstaat, Tierschutz, Elitenförderung und basisdemokratische Initiative)	5	1.11 %
<input type="checkbox"/> Tierschutzpartei (PARTEI MENSCH UMWELT TIERSCHUTZ)	9	2.00 %
<input type="checkbox"/> PIRATEN (Piratenpartei Deutschland)	0	0.00 %
<input type="checkbox"/> FREIE WÄHLER	3	0.67 %
<input type="checkbox"/> NPD (Nationaldemokratische Partei Deutschlands)	0	0.00 %
<input type="checkbox"/> ÖDP (Ökologisch-Demokratische Partei)	0	0.00 %
<input type="checkbox"/> V-Partei³ (V-Partei³ - Partei für Veränderung, Vegetarier und Veganer)	0	0.00 %
<input type="checkbox"/> Gesundheitsforschung (Partei für Gesundheitsforschung)	0	0.00 %
<input type="checkbox"/> MLPD (Marxistisch-Leninistische Partei Deutschlands)	0	0.00 %
<input type="checkbox"/> Die Humanisten (Partei der Humanisten)	0	0.00 %
<input type="checkbox"/> DKP (Deutsche Kommunistische Partei)	0	0.00 %
<input type="checkbox"/> SGP (Sozialistische Gleichheitspartei, Vierte Internationale)	0	0.00 %
<input type="checkbox"/> dieBasis (Basisdemokratische Partei Deutschland)	5	1.11 %
<input type="checkbox"/> Bündnis C (Bündnis C - Christen für Deutschland)	0	0.00 %
<input type="checkbox"/> du... (Die Urbane... Eine HipHop-Partei)	0	0.00 %
<input type="checkbox"/> LIEBE (Europäische Partei LIEBE)	1	0.22 %
<input type="checkbox"/> LKR (Liberal-Konservative Reformer)	0	0.00 %
<input type="checkbox"/> PdF (Partei des Fortschritts)	0	0.00 %
<input type="checkbox"/> LfK (»Partei für Kinder, Jugendliche und Familien« - Lobbyisten für Kinder...)	1	0.22 %
<input type="checkbox"/> Team Todenhöfer (Team Todenhöfer - Die Gerechtigkeitspartei)	0	0.00 %
<input type="checkbox"/> Volt (Volt Deutschland)	1	0.22 %

Die Wahlbeteiligung liegt bei: **37,10 %**

Wahl zum Deutschen Bundestag 26.09.2021

Kreisstadt Unna - 9102

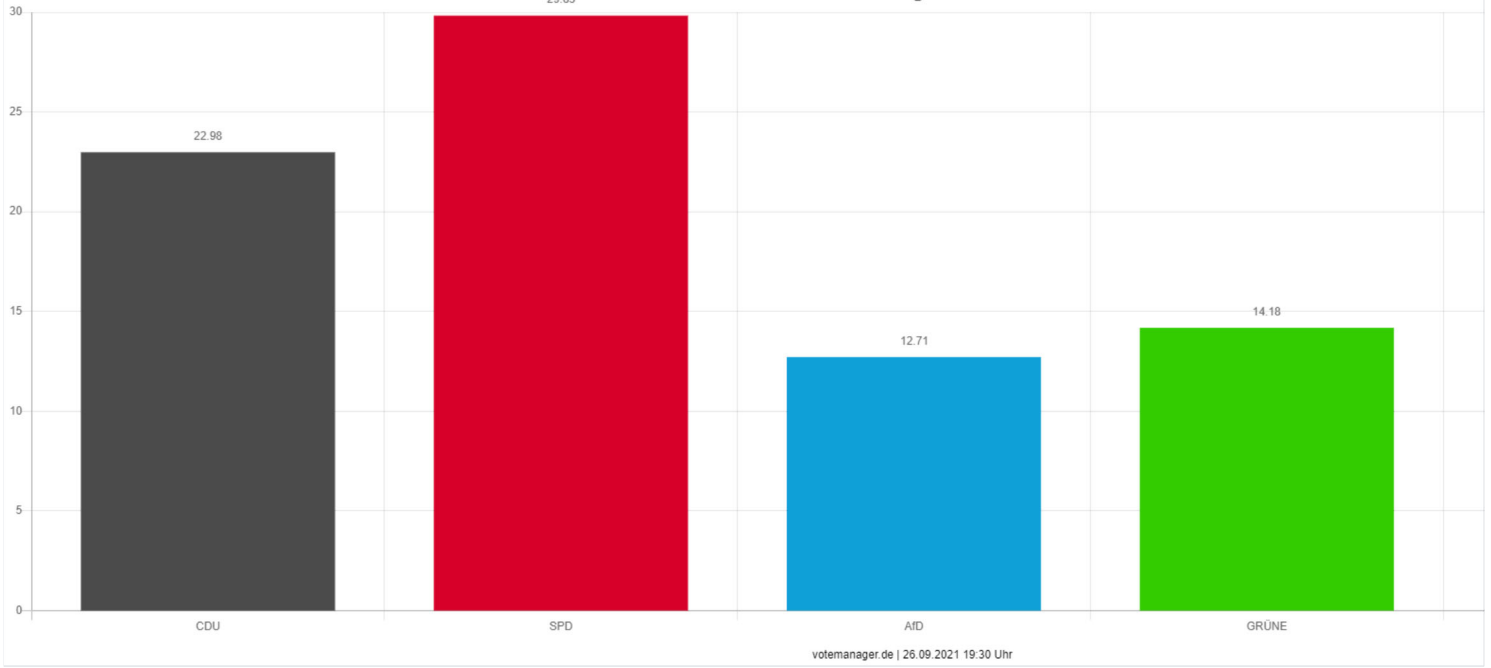


Wahlberechtigte	866	
Wähler	415	47,92 %
ungültige Stimmen	5	1,20 %
gültige Stimmen	410	98,80 %

	Anzahl	Prozent
<input type="checkbox"/> Hüppe, CDU (Hubert Hüppe, Christlich Demokratische Union Deutschlands)	98	23,90 %
<input type="checkbox"/> Kaczmarek, SPD (Oliver Kaczmarek, Sozialdemokratische Partei Deutschlands)	126	30,73 %
<input type="checkbox"/> Gölten, FDP (Suat Gölten, Freie Demokratische Partei)	33	8,05 %
<input type="checkbox"/> Lehmann, AfD (Ulrich Lehmann, Alternative für Deutschland)	49	11,95 %
<input type="checkbox"/> Sacher, GRÜNE (Michael Sacher, BÜNDNIS 90/DIE GRÜNEN)	76	18,54 %
<input type="checkbox"/> Meier, DIE LINKE (Andreas Meier, DIE LINKE)	17	4,15 %
<input type="checkbox"/> Cieszynski, FREIE WÄHLER (Thomas Cieszynski, FREIE WÄHLER)	6	1,46 %
<input type="checkbox"/> Thylmann, MLPD (Tobias Thylmann, Marxistisch-Leninistische Partei Deutschlands)	1	0,24 %
<input type="checkbox"/> Helios, dieBasis (Artur Helios, Basisdemokratische Partei Deutschland)	3	0,73 %
<input type="checkbox"/> Peiler, Peiler (Nadine Peiler, Peiler)	1	0,24 %

Die Wahlbeteiligung liegt bei: **47,92 %**

Kreisstadt Unna - 9102
Wahl zum Deutschen Bundestag 26.09.2021 - Zweitstimmen

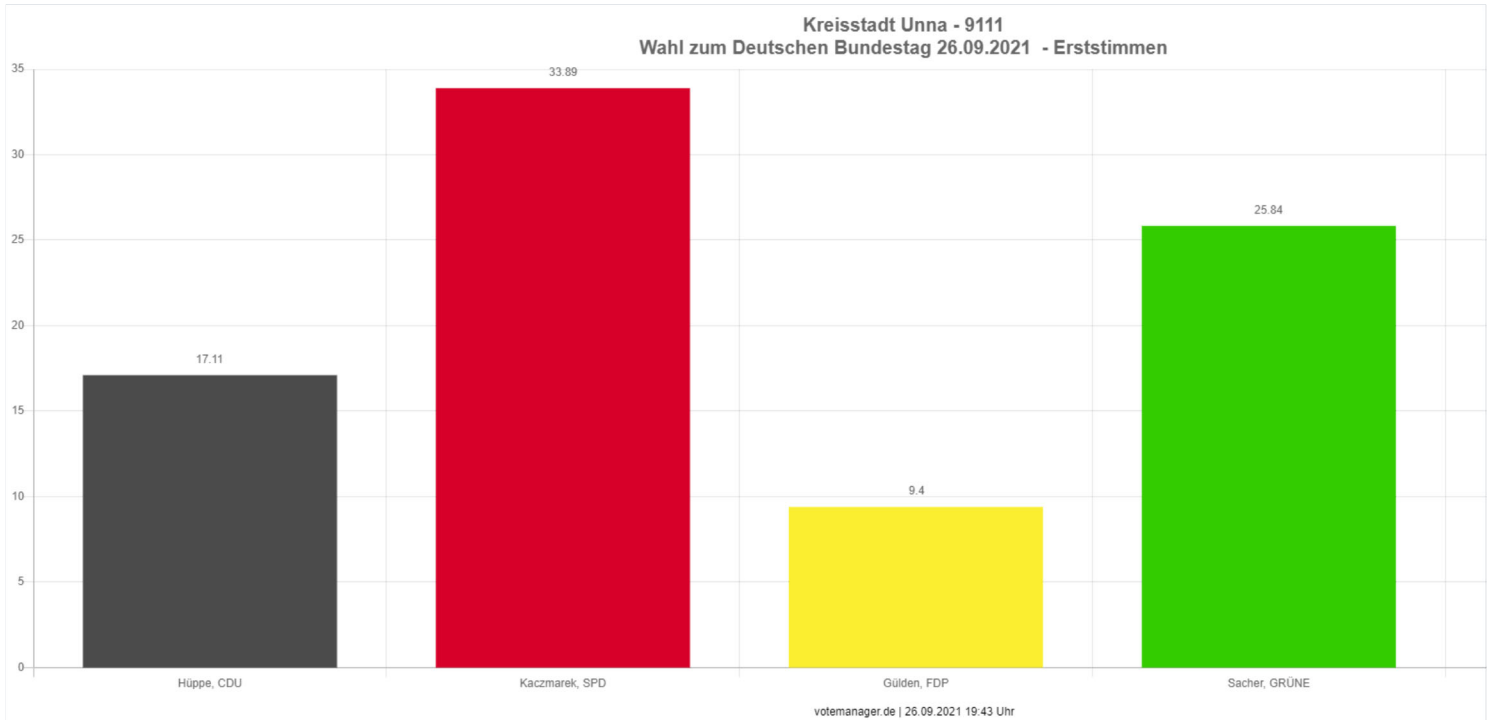


Wahlberechtigte	866	
Wähler	415	47,92 %
ungültige Stimmen	6	1,45 %
gültige Stimmen	409	98,55 %

		Anzahl	Prozent
<input type="checkbox"/>	CDU (Christlich Demokratische Union Deutschlands)	94	22.98 %
<input type="checkbox"/>	SPD (Sozialdemokratische Partei Deutschlands)	122	29.83 %
<input type="checkbox"/>	FDP (Freie Demokratische Partei)	47	11.49 %
<input type="checkbox"/>	AfD (Alternative für Deutschland)	52	12.71 %
<input type="checkbox"/>	GRÜNE (BÜNDNIS 90/DIE GRÜNEN)	58	14.18 %
<input type="checkbox"/>	DIE LINKE	12	2.93 %
<input type="checkbox"/>	Die PARTEI (Partei für Arbeit, Rechtsstaat, Tierschutz, Elitenförderung und basisdemokratische Initiative)	6	1.47 %
<input type="checkbox"/>	Tierschutzpartei (PARTEI MENSCH UMWELT TIERSCHUTZ)	7	1.71 %
<input type="checkbox"/>	PIRATEN (Piratenpartei Deutschland)	2	0.49 %
<input type="checkbox"/>	FREIE WÄHLER	2	0.49 %
<input type="checkbox"/>	NPD (Nationaldemokratische Partei Deutschlands)	0	0.00 %
<input type="checkbox"/>	ÖDP (Ökologisch-Demokratische Partei)	0	0.00 %
<input type="checkbox"/>	V.-Partei? (V.-Partei? ... Partei für Veränderung, Vegetarier und Veganer)	1	0.24 %
<input type="checkbox"/>	Gesundheitsforschung (Partei für Gesundheitsforschung)	0	0.00 %
<input type="checkbox"/>	MLPD (Marxistisch-Leninistische Partei Deutschlands)	0	0.00 %
<input type="checkbox"/>	Die Humanisten (Partei der Humanisten)	1	0.24 %
<input type="checkbox"/>	DKP (Deutsche Kommunistische Partei)	0	0.00 %
<input type="checkbox"/>	SGP (Sozialistische Gleichheitspartei, Vierte Internationale)	0	0.00 %
<input type="checkbox"/>	dieBasis (Basisdemokratische Partei Deutschland)	3	0.73 %
<input type="checkbox"/>	Bündnis C (Bündnis C - Christen für Deutschland)	0	0.00 %
<input type="checkbox"/>	du... (Die Urbane... Eine HipHop Partei)	0	0.00 %
<input type="checkbox"/>	LIEBE (Europäische Partei LIEBE)	0	0.00 %
<input type="checkbox"/>	LKR (Liberal-Konservative Reformer)	0	0.00 %
<input type="checkbox"/>	PdF (Partei des Fortschritts)	0	0.00 %
<input type="checkbox"/>	LJK (=Partei für Kinder, Jugendliche und Familien... Lobbyisten für Kinder...)	1	0.24 %
<input type="checkbox"/>	Team Todenhöfer (Team Todenhöfer... Die Gerechtigkeitspartei)	1	0.24 %
<input type="checkbox"/>	Volt (Volt Deutschland)	0	0.00 %

Die Wahlbeteiligung liegt bei: **47,92 %**

Wahl zum Deutschen Bundestag 26.09.2021 Kreisstadt Unna - 9111

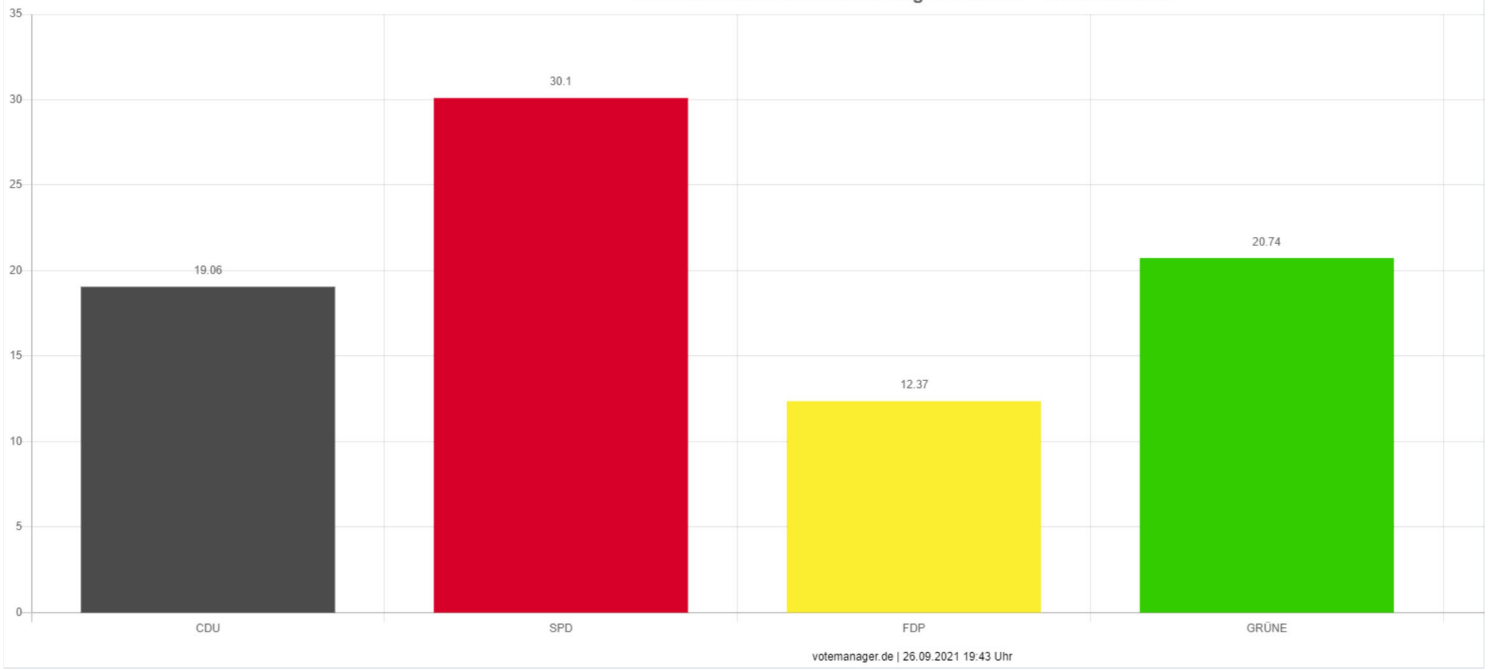


Wahlberechtigte	1.013	
Wähler	301	29,71 %
ungültige Stimmen	3	1,00 %
gültige Stimmen	298	99,00 %

	Anzahl	Prozent
<input type="checkbox"/> Hüppe, CDU (Hubert Hüppe, Christlich Demokratische Union Deutschlands)	51	17.11 %
<input type="checkbox"/> Kaczmarek, SPD (Oliver Kaczmarek, Sozialdemokratische Partei Deutschlands)	101	33.89 %
<input type="checkbox"/> Gülken, FDP (Svat. Gülken, Freie Demokratische Partei)	28	9.40 %
<input type="checkbox"/> Lehmann, AfD (Ulrich Lehmann, Alternative für Deutschland)	24	8.05 %
<input type="checkbox"/> Sacher, GRÜNE (Michael Sacher, BÜNDNIS 90/DIE GRÜNEN)	77	25.84 %
<input type="checkbox"/> Meier, DIE LINKE (Andreas Meier, DIE LINKE)	6	2.01 %
<input type="checkbox"/> Cieszynski, FREIE WÄHLER (Thomas Cieszynski, FREIE WÄHLER)	3	1.01 %
<input type="checkbox"/> Thylmann, MLPD (Tobias Thylmann, Marxistisch-Leninistische Partei Deutschlands)	1	0.34 %
<input type="checkbox"/> Helios, dieBasis (Artur Helios, Basisdemokratische Partei Deutschland)	7	2.35 %
<input type="checkbox"/> Peiler, Peiler (Nadine Peiler, Peiler)	0	0.00 %

Die Wahlbeteiligung liegt bei: **29,71 %**

Kreisstadt Unna - 9111
Wahl zum Deutschen Bundestag 26.09.2021 - Zweitstimmen

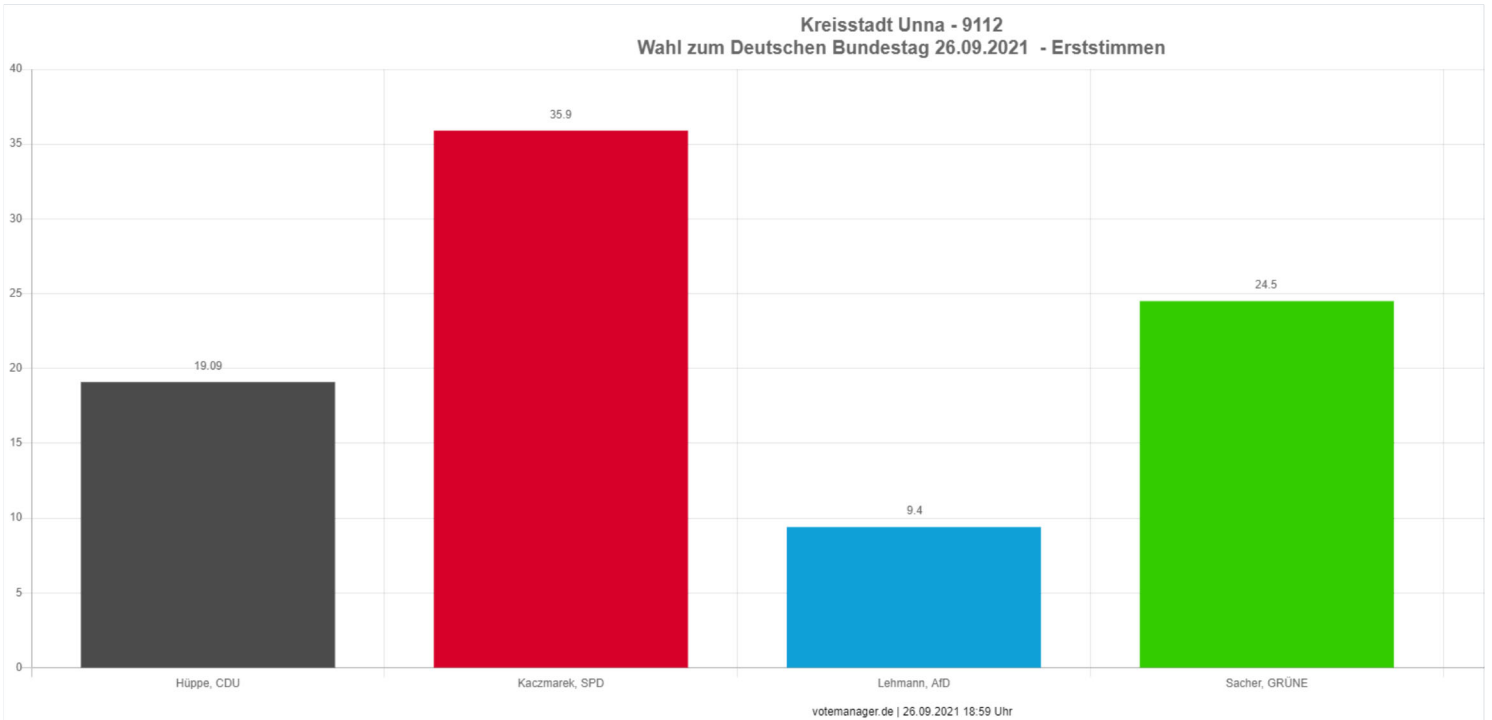


Wahlberechtigte	1.013	
Wähler	301	29,71 %
ungültige Stimmen	2	0,66 %
gültige Stimmen	299	99,34 %

		Anzahl	Prozent
<input type="checkbox"/>	CDU (Christlich Demokratische Union Deutschlands)	57	19.06 %
<input type="checkbox"/>	SPD (Sozialdemokratische Partei Deutschlands)	90	30.10 %
<input type="checkbox"/>	FDP (Freie Demokratische Partei)	37	12.37 %
<input type="checkbox"/>	AfD (Alternative für Deutschland)	23	7.69 %
<input type="checkbox"/>	GRÜNE (BÜNDNIS 90/DIE GRÜNEN)	62	20.74 %
<input type="checkbox"/>	DIE LINKE	12	4.01 %
<input type="checkbox"/>	Die PARTEI (Partei für Arbeit, Rechtsstaat, Tierschutz, Elitenförderung und basisdemokratische Initiative)	4	1.34 %
<input type="checkbox"/>	Tierschutzpartei (PARTEI MENSCH UMWELT TIERSCHUTZ)	3	1.00 %
<input type="checkbox"/>	PIRATEN (Piratenpartei Deutschland)	1	0.33 %
<input type="checkbox"/>	FREIE WÄHLER	2	0.67 %
<input type="checkbox"/>	NPD (Nationaldemokratische Partei Deutschlands)	0	0.00 %
<input type="checkbox"/>	ÖDP (Ökologisch-Demokratische Partei)	0	0.00 %
<input type="checkbox"/>	V-Partei³ (V-Partei³ - Partei für Veränderung, Vegetarier und Veganer)	0	0.00 %
<input type="checkbox"/>	Gesundheitsforschung (Partei für Gesundheitsforschung)	0	0.00 %
<input type="checkbox"/>	MLPD (Marxistisch-Leninistische Partei Deutschlands)	0	0.00 %
<input type="checkbox"/>	Die Humanisten (Partei der Humanisten)	1	0.33 %
<input type="checkbox"/>	DKP (Deutsche Kommunistische Partei)	0	0.00 %
<input type="checkbox"/>	SGP (Sozialistische Gleichheitspartei, Vierte Internationale)	0	0.00 %
<input type="checkbox"/>	dieBasis (Basisdemokratische Partei Deutschland)	4	1.34 %
<input type="checkbox"/>	Bündnis C (Bündnis C - Christen für Deutschland)	0	0.00 %
<input type="checkbox"/>	du... (Die Urbane... Eine HipHop-Partei)	0	0.00 %
<input type="checkbox"/>	LIEBE (Europäische Partei LIEBE)	0	0.00 %
<input type="checkbox"/>	LKR (Liberal-Konservative Reformer)	0	0.00 %
<input type="checkbox"/>	PdF (Partei des Fortschritts)	0	0.00 %
<input type="checkbox"/>	LJK (»Partei für Kinder, Jugendliche und Familien« - Lobbyisten für Kinder...)	0	0.00 %
<input type="checkbox"/>	Team Todenhöfer (Team Todenhöfer - Die Gerechtigkeitspartei)	1	0.33 %
<input type="checkbox"/>	Volt (Volt Deutschland)	2	0.67 %

Die Wahlbeteiligung liegt bei: **29,71 %**

Wahl zum Deutschen Bundestag 26.09.2021 Kreisstadt Unna - 9112

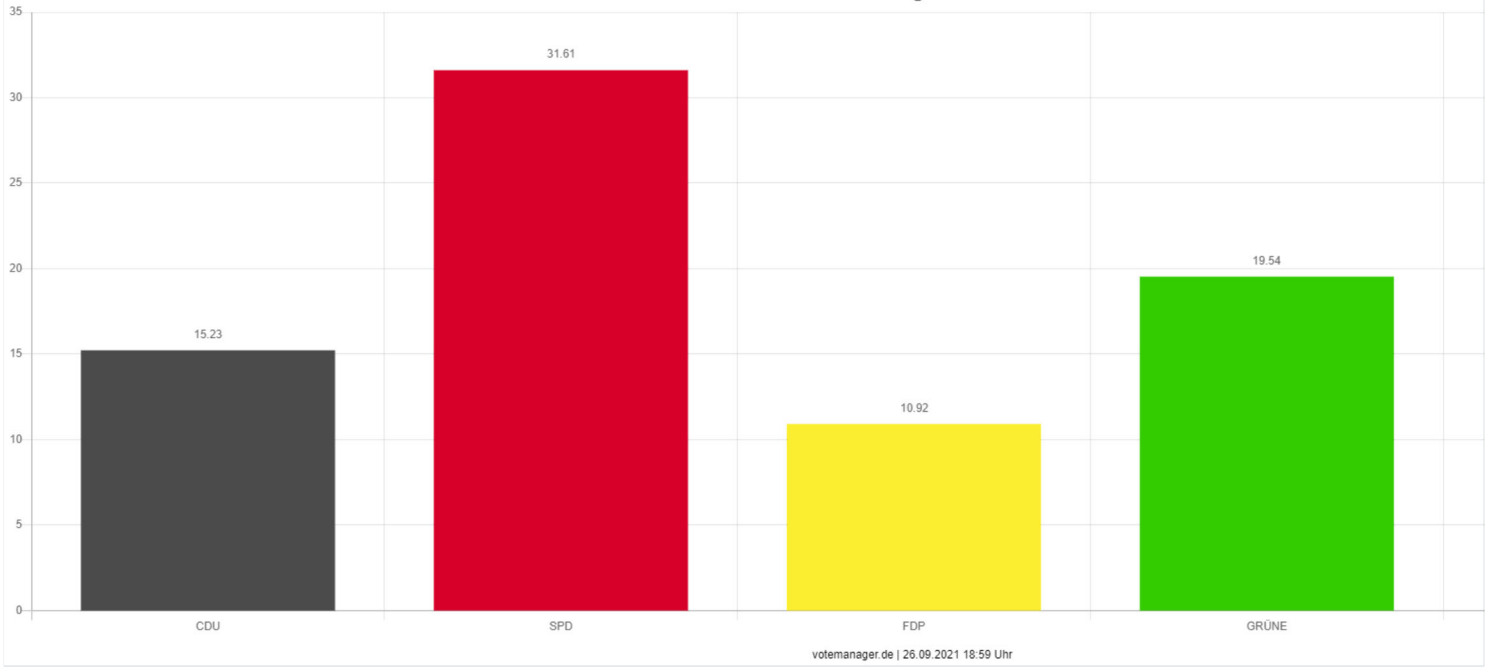


Wahlberechtigte	907	
Wähler	354	39,03 %
ungültige Stimmen	3	0,85 %
gültige Stimmen	351	99,15 %

	Anzahl	Prozent
<input type="checkbox"/> Hüppe, CDU (Hubert Hüppe, Christlich Demokratische Union Deutschlands)	67	19,09 %
<input type="checkbox"/> Kaczmarek, SPD (Oliver Kaczmarek, Sozialdemokratische Partei Deutschlands)	126	35,90 %
<input type="checkbox"/> Gölten, FDP (Svat Gölten, Freie Demokratische Partei)	20	5,70 %
<input type="checkbox"/> Lehmann, AfD (Ulrich Lehmann, Alternative für Deutschland)	33	9,40 %
<input type="checkbox"/> Sacher, GRÜNE (Michael Sacher, BÜNDNIS 90/DIE GRÜNEN)	86	24,50 %
<input type="checkbox"/> Meier, DIE LINKE (Andreas Meier, DIE LINKE)	12	3,42 %
<input type="checkbox"/> Cieszynski, FREIE WÄHLER (Thomas Cieszynski, FREIE WÄHLER)	1	0,28 %
<input type="checkbox"/> Thylmann, MLPD (Tobias Thylmann, Marxistisch-Leninistische Partei Deutschlands)	3	0,85 %
<input type="checkbox"/> Helios, dieBasis (Artur Helios, Basisdemokratische Partei Deutschland)	2	0,57 %
<input type="checkbox"/> Peiler, Peiler (Nadine Peiler, Peiler)	1	0,28 %

Die Wahlbeteiligung liegt bei: **39,03 %**

Kreisstadt Unna - 9112
Wahl zum Deutschen Bundestag 26.09.2021 - Zweitstimmen

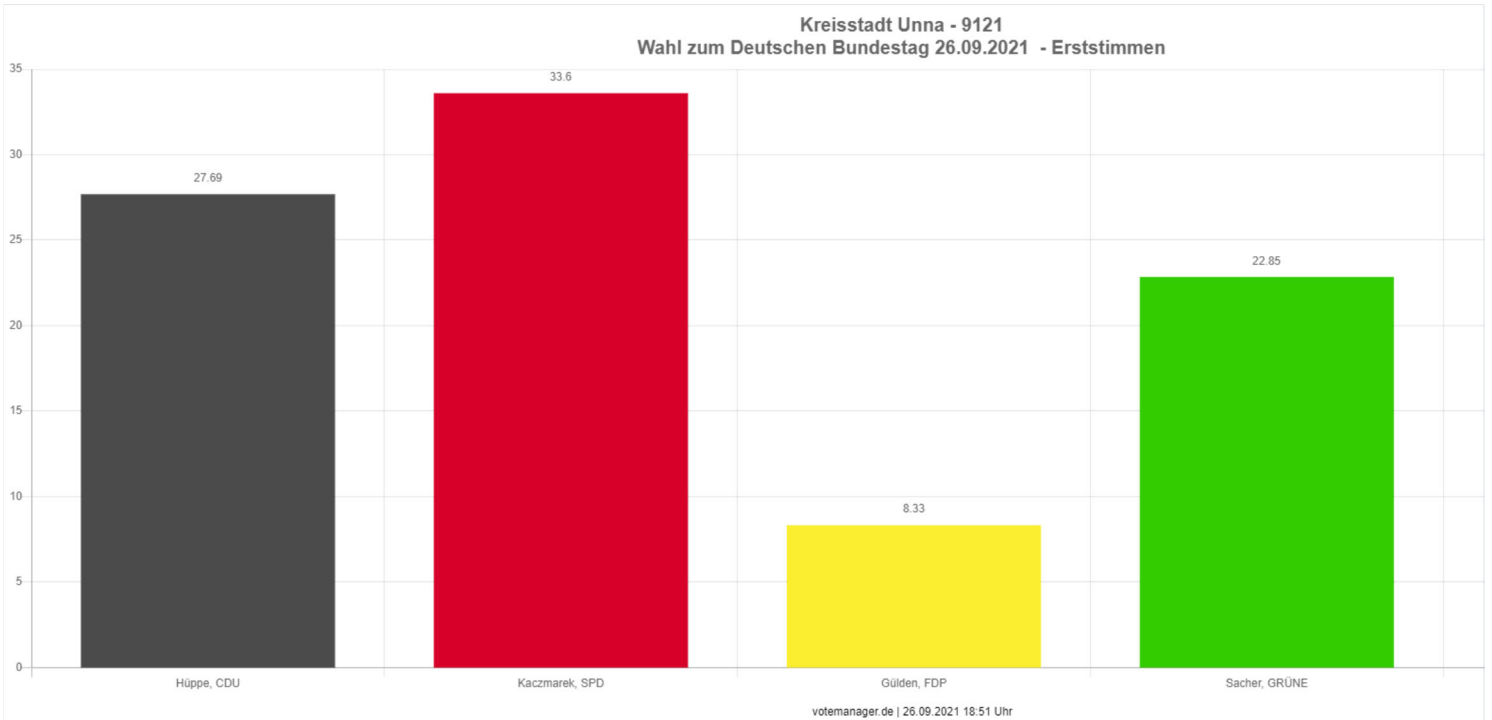


Wahlberechtigte	907	
Wähler	354	39,03 %
ungültige Stimmen	6	1,69 %
gültige Stimmen	348	98,31 %

	Anzahl	Prozent
<input type="checkbox"/> CDU (Christlich Demokratische Union Deutschlands)	53	15.23 %
<input type="checkbox"/> SPD (Sozialdemokratische Partei Deutschlands)	110	31.61 %
<input type="checkbox"/> FDP (Freie Demokratische Partei)	38	10.92 %
<input type="checkbox"/> AfD (Alternative für Deutschland)	31	8.91 %
<input type="checkbox"/> GRÜNE (BÜNDNIS 90/DIE GRÜNEN)	68	19.54 %
<input type="checkbox"/> DIE LINKE	16	4.60 %
<input type="checkbox"/> Die PARTEI (Partei für Arbeit, Rechtsstaat, Tierschutz, Elitenförderung und basisdemokratische Initiative)	12	3.45 %
<input type="checkbox"/> Tierschutzpartei (PARTEI MENSCH UMWELT TIERSCHUTZ)	8	2.30 %
<input type="checkbox"/> PIRATEN (Piratenpartei Deutschland)	1	0.29 %
<input type="checkbox"/> FREIE WÄHLER	2	0.57 %
<input type="checkbox"/> NPD (Nationaldemokratische Partei Deutschlands)	0	0.00 %
<input type="checkbox"/> ÖDP (Ökologisch-Demokratische Partei)	0	0.00 %
<input type="checkbox"/> V-Partei³ (V-Partei³ - Partei für Veränderung, Vegetarier und Veganer)	0	0.00 %
<input type="checkbox"/> Gesundheitsforschung (Partei für Gesundheitsforschung)	0	0.00 %
<input type="checkbox"/> MLPD (Marxistisch-Leninistische Partei Deutschlands)	0	0.00 %
<input type="checkbox"/> Die Humanisten (Partei der Humanisten)	0	0.00 %
<input type="checkbox"/> DKP (Deutsche Kommunistische Partei)	1	0.29 %
<input type="checkbox"/> SGP (Sozialistische Gleichheitspartei, Vierte Internationale)	0	0.00 %
<input type="checkbox"/> dieBasis (Basisdemokratische Partei Deutschland)	4	1.15 %
<input type="checkbox"/> Bündnis C (Bündnis C - Christen für Deutschland)	0	0.00 %
<input type="checkbox"/> du... (Die Urbane... Eine HipHop-Partei)	0	0.00 %
<input type="checkbox"/> LIEBE (Europäische Partei LIEBE)	1	0.29 %
<input type="checkbox"/> LKR (Liberal-Konservative Reformer)	0	0.00 %
<input type="checkbox"/> PdF (Partei des Fortschritts)	0	0.00 %
<input type="checkbox"/> LfK (»Partei für Kinder, Jugendliche und Familien« - Lobbyisten für Kinder...)	0	0.00 %
<input type="checkbox"/> Team Todenhöfer (Team Todenhöfer - Die Gerechtigkeitspartei)	0	0.00 %
<input type="checkbox"/> Volt (Volt Deutschland)	3	0.86 %

Die Wahlbeteiligung liegt bei: **39,03 %**

Wahl zum Deutschen Bundestag 26.09.2021 Kreisstadt Unna - 9121

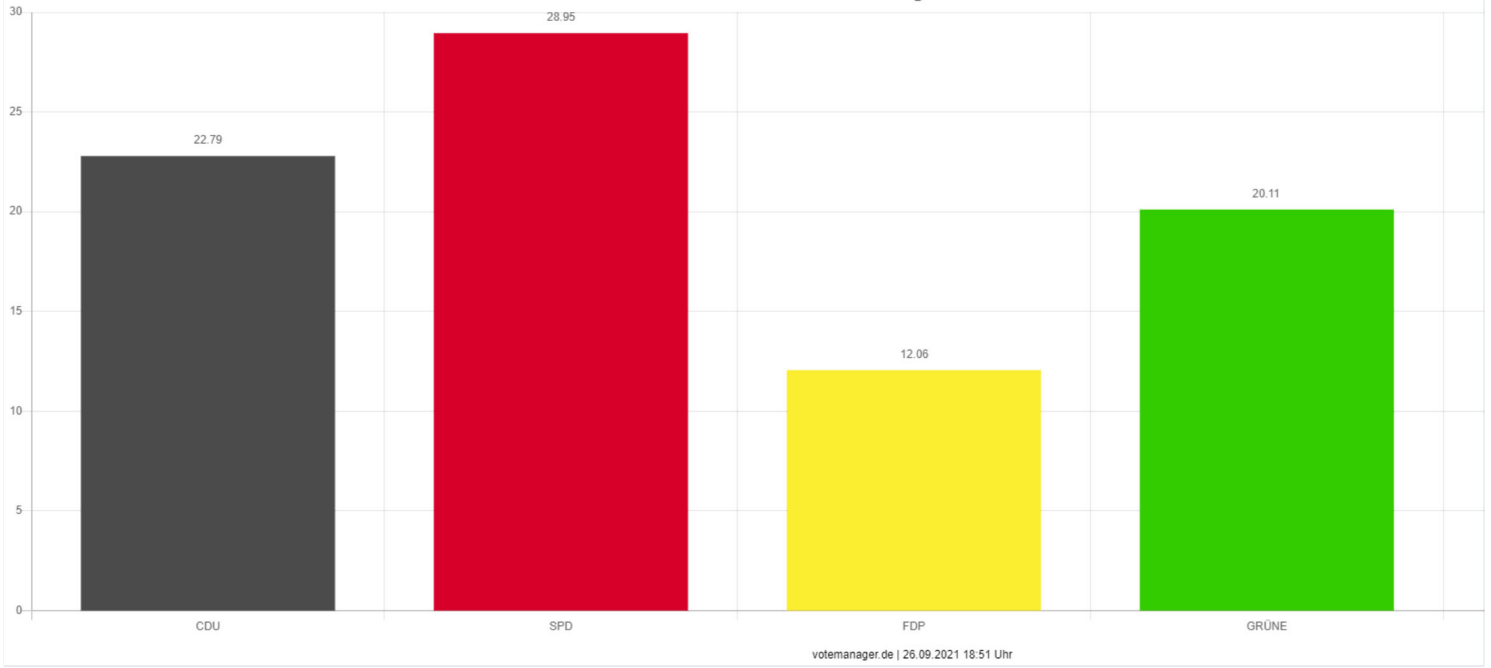


Wahlberechtigte	1.015	
Wähler	377	37,14 %
ungültige Stimmen	5	1,33 %
gültige Stimmen	372	98,67 %

	Anzahl	Prozent
<input type="checkbox"/> Hüppe, CDU (Hubert Hüppe, Christlich Demokratische Union Deutschlands)	103	27,69 %
<input type="checkbox"/> Kaczmarek, SPD (Oliver Kaczmarek, Sozialdemokratische Partei Deutschlands)	125	33,60 %
<input type="checkbox"/> Gülken, FDP (Svat. Gülken, Freie Demokratische Partei)	31	8,33 %
<input type="checkbox"/> Lehmann, AfD (Ulrich Lehmann, Alternative für Deutschland)	19	5,11 %
<input type="checkbox"/> Sacher, GRÜNE (Michael Sacher, BÜNDNIS 90/DIE GRÜNEN)	85	22,85 %
<input type="checkbox"/> Meier, DIE LINKE (Andreas Meier, DIE LINKE)	5	1,34 %
<input type="checkbox"/> Cieszynski, FREIE WÄHLER (Thomas Cieszynski, FREIE WÄHLER)	0	0,00 %
<input type="checkbox"/> Thylmann, MLPD (Tobias Thylmann, Marxistisch-Leninistische Partei Deutschlands)	1	0,27 %
<input type="checkbox"/> Helios, dieBasis (Artur Helios, Basisdemokratische Partei Deutschland)	3	0,81 %
<input type="checkbox"/> Peiler, Peiler (Nadine Peiler, Peiler)	0	0,00 %

Die Wahlbeteiligung liegt bei: **37,14 %**

Kreisstadt Unna - 9121
Wahl zum Deutschen Bundestag 26.09.2021 - Zweitstimmen



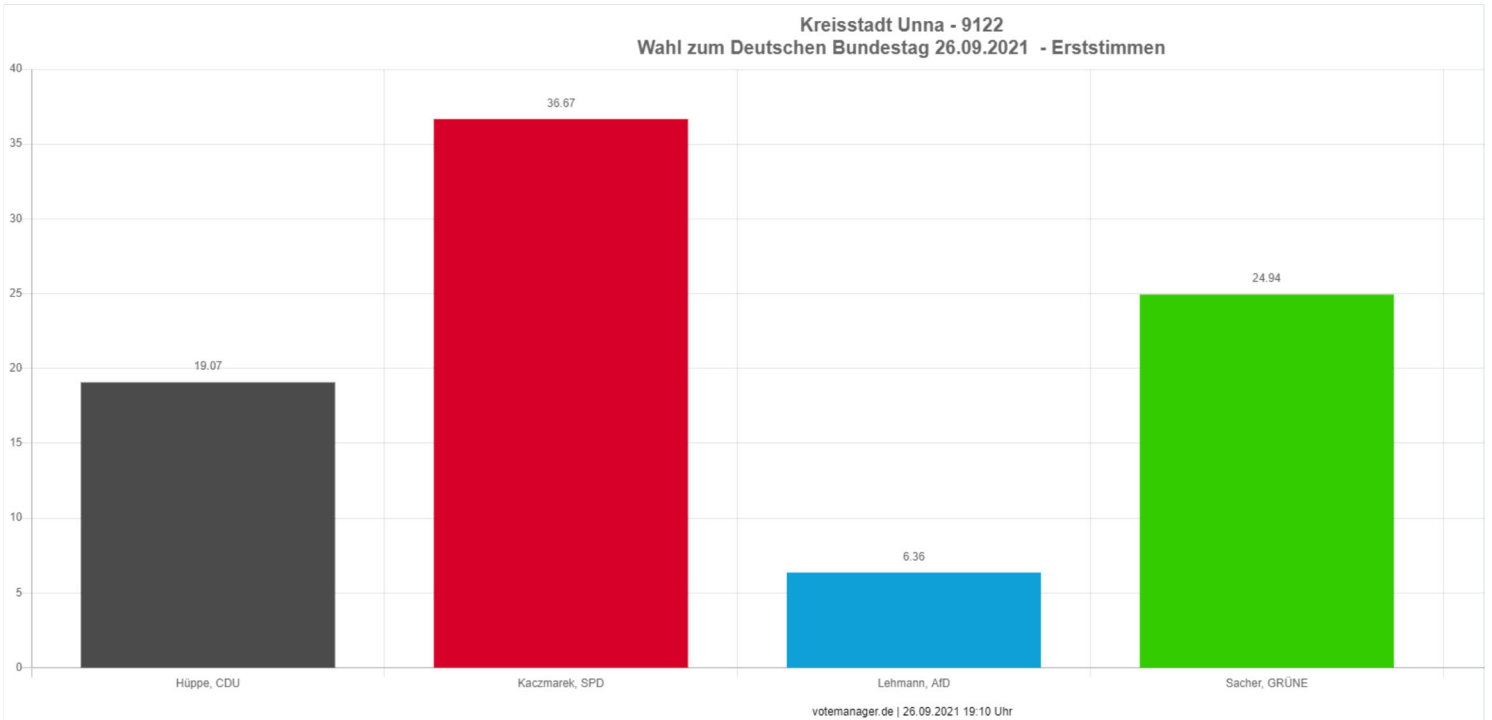
Wahlberechtigte	1.015	
Wähler	377	37,14 %
ungültige Stimmen	4	1,06 %
gültige Stimmen	373	98,94 %

		Anzahl	Prozent
<input type="checkbox"/>	CDU (Christlich Demokratische Union Deutschlands)	85	22.79 %
<input type="checkbox"/>	SPD (Sozialdemokratische Partei Deutschlands)	108	28.95 %
<input type="checkbox"/>	FDP (Freie Demokratische Partei)	45	12.06 %
<input type="checkbox"/>	AfD (Alternative für Deutschland)	21	5.63 %
<input type="checkbox"/>	GRÜNE (BÜNDNIS 90/DIE GRÜNEN)	75	20.11 %
<input type="checkbox"/>	DIE LINKE	15	4.02 %
<input type="checkbox"/>	Die PARTEI (Partei für Arbeit, Rechtsstaat, Tierschutz, Elitenförderung und basisdemokratische Initiative)	8	2.14 %
<input type="checkbox"/>	Tierschutzpartei (PARTEI MENSCH UMWELT TIERSCHUTZ)	4	1.07 %
<input type="checkbox"/>	PIRATEN (Piratenpartei Deutschland)	2	0.54 %
<input type="checkbox"/>	FREIE WÄHLER	1	0.27 %
<input type="checkbox"/>	NPD (Nationaldemokratische Partei Deutschlands)	0	0.00 %
<input type="checkbox"/>	ÖDP (Ökologisch-Demokratische Partei)	0	0.00 %
<input type="checkbox"/>	V-Partei³ (V-Partei³ - Partei für Veränderung, Vegetarier und Veganer)	0	0.00 %
<input type="checkbox"/>	Gesundheitsforschung (Partei für Gesundheitsforschung)	0	0.00 %
<input type="checkbox"/>	MLPD (Marxistisch-Leninistische Partei Deutschlands)	0	0.00 %
<input type="checkbox"/>	Die Humanisten (Partei der Humanisten)	0	0.00 %
<input type="checkbox"/>	DKP (Deutsche Kommunistische Partei)	0	0.00 %
<input type="checkbox"/>	SGP (Sozialistische Gleichheitspartei, Vierte Internationale)	0	0.00 %
<input type="checkbox"/>	dieBasis (Basisdemokratische Partei Deutschland)	3	0.80 %
<input type="checkbox"/>	Bündnis C (Bündnis C - Christen für Deutschland)	0	0.00 %
<input type="checkbox"/>	du... (Die Urbane... Eine HipHop-Partei)	0	0.00 %
<input type="checkbox"/>	LIEBE (Europäische Partei LIEBE)	1	0.27 %
<input type="checkbox"/>	LKR (Liberal-Konservative Reformer)	0	0.00 %
<input type="checkbox"/>	PdF (Partei des Fortschritts)	0	0.00 %
<input type="checkbox"/>	LJK (»Partei für Kinder, Jugendliche und Familien« - Lobbyisten für Kinder...)	2	0.54 %
<input type="checkbox"/>	Team Todenhöfer (Team Todenhöfer - Die Gerechtigkeitspartei)	3	0.80 %
<input type="checkbox"/>	Volt (Volt Deutschland)	0	0.00 %

Die Wahlbeteiligung liegt bei: **37,14 %**

Wahl zum Deutschen Bundestag 26.09.2021

Kreisstadt Unna - 9122

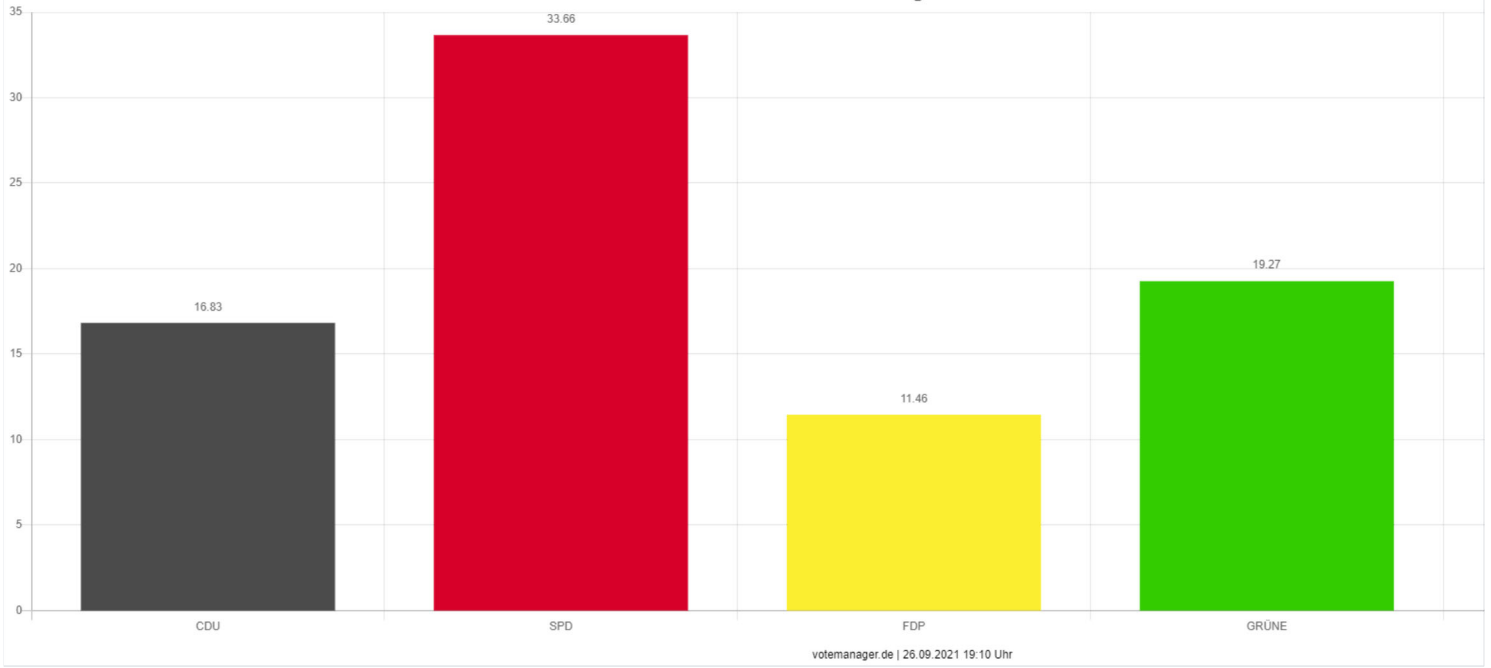


Wahlberechtigte	1.139	
Wähler	410	36,00 %
ungültige Stimmen	1	0,24 %
gültige Stimmen	409	99,76 %

	Anzahl	Prozent
<input type="checkbox"/> Hüppe, CDU (Hubert Hüppe, Christlich Demokratische Union Deutschlands)	78	19,07 %
<input type="checkbox"/> Kaczmarek, SPD (Oliver Kaczmarek, Sozialdemokratische Partei Deutschlands)	150	36,67 %
<input type="checkbox"/> Gölten, FDP (Suat Gölten, Freie Demokratische Partei)	23	5,62 %
<input type="checkbox"/> Lehmann, AfD (Ulrich Lehmann, Alternative für Deutschland)	26	6,36 %
<input type="checkbox"/> Sacher, GRÜNE (Michael Sacher, BÜNDNIS 90/DIE GRÜNEN)	102	24,94 %
<input type="checkbox"/> Meier, DIE LINKE (Andreas Meier, DIE LINKE)	21	5,13 %
<input type="checkbox"/> Cieszynski, FREIE WÄHLER (Thomas Cieszynski, FREIE WÄHLER)	2	0,49 %
<input type="checkbox"/> Thylmann, MLPD (Tobias Thylmann, Marxistisch-Leninistische Partei Deutschlands)	0	0,00 %
<input type="checkbox"/> Helios, dieBasis (Artur Helios, Basisdemokratische Partei Deutschland)	7	1,71 %
<input type="checkbox"/> Peiler, Peiler (Nadine Peiler, Peiler)	0	0,00 %

Die Wahlbeteiligung liegt bei: **36,00 %**

Kreisstadt Unna - 9122
Wahl zum Deutschen Bundestag 26.09.2021 - Zweitstimmen

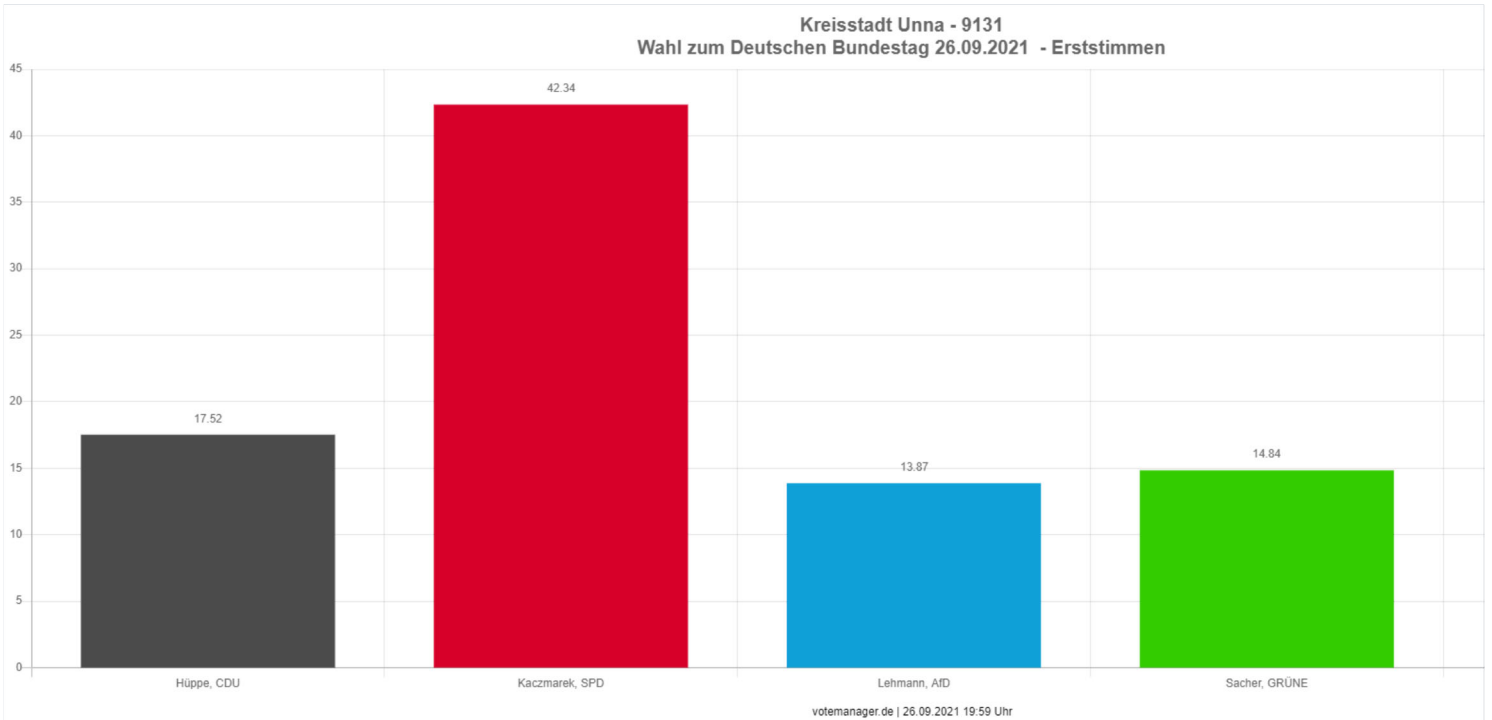


Wahlberechtigte	1.139	
Wähler	410	36,00 %
ungültige Stimmen	0	0,00 %
gültige Stimmen	410	100,00 %

		Anzahl	Prozent
<input type="checkbox"/>	CDU (Christlich Demokratische Union Deutschlands)	69	16.83 %
<input type="checkbox"/>	SPD (Sozialdemokratische Partei Deutschlands)	138	33.66 %
<input type="checkbox"/>	FDP (Freie Demokratische Partei)	47	11.46 %
<input type="checkbox"/>	AfD (Alternative für Deutschland)	27	6.59 %
<input type="checkbox"/>	GRÜNE (BÜNDNIS 90/DIE GRÜNEN)	79	19.27 %
<input type="checkbox"/>	DIE LINKE	26	6.34 %
<input type="checkbox"/>	Die PARTEI (Partei für Arbeit, Rechtsstaat, Tierschutz, Elitenförderung und basisdemokratische Initiative)	7	1.71 %
<input type="checkbox"/>	Tierschutzpartei (PARTEI MENSCH UMWELT TIERSCHUTZ)	5	1.22 %
<input type="checkbox"/>	PIRATEN (Piratenpartei Deutschland)	4	0.98 %
<input type="checkbox"/>	FREIE WÄHLER	0	0.00 %
<input type="checkbox"/>	NPD (Nationaldemokratische Partei Deutschlands)	1	0.24 %
<input type="checkbox"/>	ÖDP (Ökologisch-Demokratische Partei)	0	0.00 %
<input type="checkbox"/>	V.-Partei? (V.-Partei? ... Partei für Veränderung, Vegetarier und Veganer)	0	0.00 %
<input type="checkbox"/>	Gesundheitsforschung (Partei für Gesundheitsforschung)	0	0.00 %
<input type="checkbox"/>	MLPD (Marxistisch-Leninistische Partei Deutschlands)	0	0.00 %
<input type="checkbox"/>	Die Humanisten (Partei der Humanisten)	1	0.24 %
<input type="checkbox"/>	DKP (Deutsche Kommunistische Partei)	0	0.00 %
<input type="checkbox"/>	SGP (Sozialistische Gleichheitspartei, Vierte Internationale)	0	0.00 %
<input type="checkbox"/>	dieBasis (Basisdemokratische Partei Deutschland)	5	1.22 %
<input type="checkbox"/>	Bündnis C (Bündnis C ... Christen für Deutschland)	0	0.00 %
<input type="checkbox"/>	du... (Die Urbane... Eine HipHop Partei)	0	0.00 %
<input type="checkbox"/>	LIEBE (Europäische Partei LIEBE)	1	0.24 %
<input type="checkbox"/>	LKR (Liberal-Konservative Reformer)	0	0.00 %
<input type="checkbox"/>	PdF (Partei des Fortschritts)	0	0.00 %
<input type="checkbox"/>	LJK (»Partei für Kinder, Jugendliche und Familien« ... Lobbyisten für Kinder...)	0	0.00 %
<input type="checkbox"/>	Team Todenhöfer (Team Todenhöfer ... Die Gerechtigkeitspartei)	0	0.00 %
<input type="checkbox"/>	Volt (Volt Deutschland)	0	0.00 %

Die Wahlbeteiligung liegt bei: **36,00 %**

Wahl zum Deutschen Bundestag 26.09.2021 Kreisstadt Unna - 9131

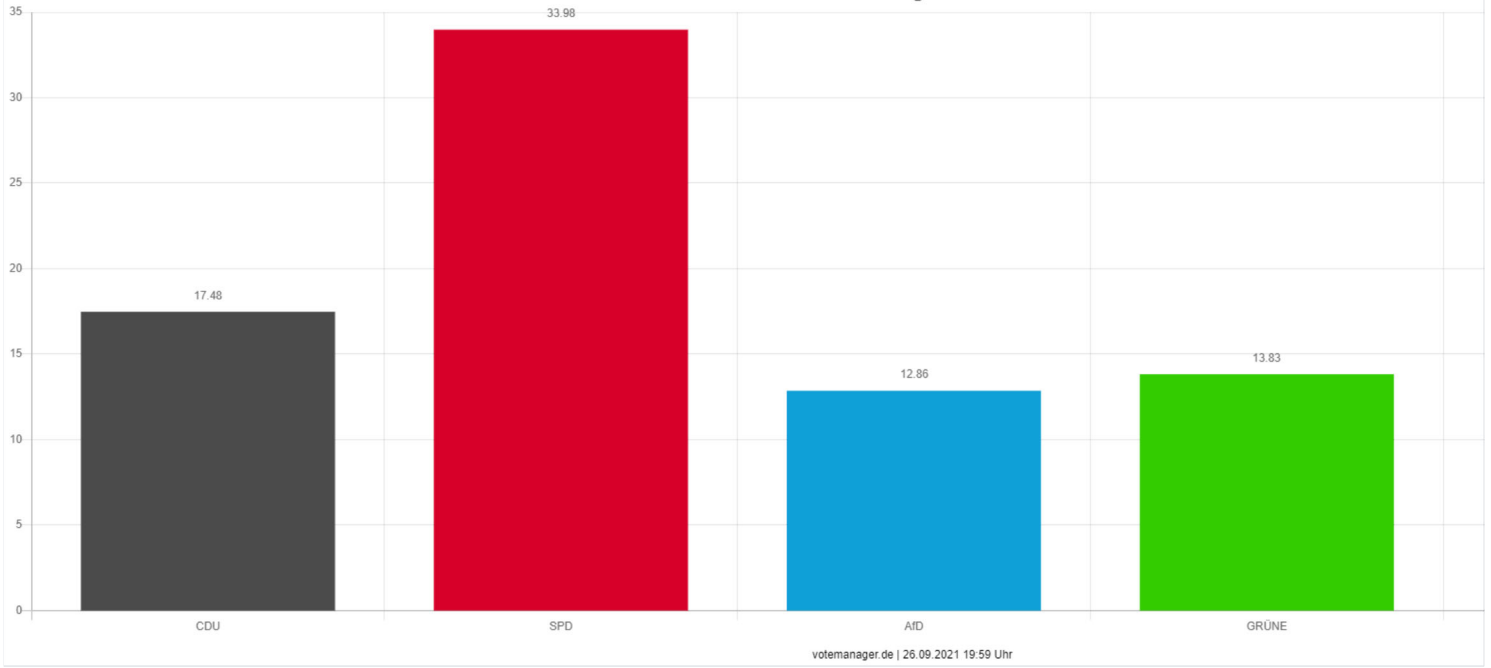


Wahlberechtigte	1.231	
Wähler	417	33,87 %
ungültige Stimmen	6	1,44 %
gültige Stimmen	411	98,56 %

	Anzahl	Prozent
<input type="checkbox"/> Hüppe, CDU (Hubert Hüppe, Christlich Demokratische Union Deutschlands)	72	17,52 %
<input type="checkbox"/> Kaczmarek, SPD (Oliver Kaczmarek, Sozialdemokratische Partei Deutschlands)	174	42,34 %
<input type="checkbox"/> Gilden, FDP (Svat Gilden, Freie Demokratische Partei)	31	7,54 %
<input type="checkbox"/> Lehmann, AfD (Ulrich Lehmann, Alternative für Deutschland)	57	13,87 %
<input type="checkbox"/> Sacher, GRÜNE (Michael Sacher, BÜNDNIS 90/DIE GRÜNEN)	61	14,84 %
<input type="checkbox"/> Meier, DIE LINKE (Andreas Meier, DIE LINKE)	6	1,46 %
<input type="checkbox"/> Cieszynski, FREIE WÄHLER (Thomas Cieszynski, FREIE WÄHLER)	2	0,49 %
<input type="checkbox"/> Thylmann, MLPD (Tobias Thylmann, Marxistisch-Leninistische Partei Deutschlands)	0	0,00 %
<input type="checkbox"/> Helios, dieBasis (Artur Helios, Basisdemokratische Partei Deutschland)	8	1,95 %
<input type="checkbox"/> Peiler, Peiler (Nadine Peiler, Peiler)	0	0,00 %

Die Wahlbeteiligung liegt bei: **33,87 %**

Kreisstadt Unna - 9131
Wahl zum Deutschen Bundestag 26.09.2021 - Zweitstimmen



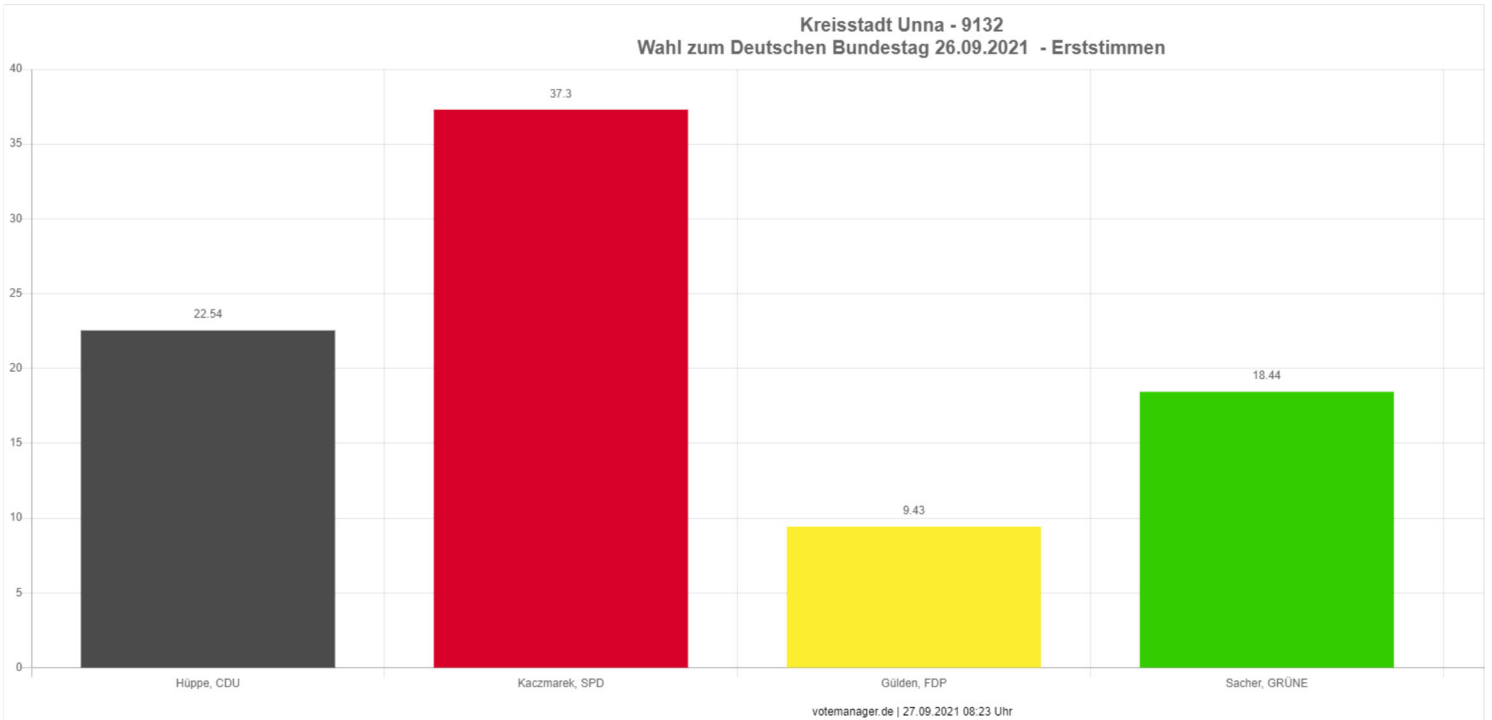
Wahlberechtigte	1.231	
Wähler	417	33,87 %
ungültige Stimmen	5	1,20 %
gültige Stimmen	412	98,80 %

		Anzahl	Prozent
<input type="checkbox"/>	CDU (Christlich Demokratische Union Deutschlands)	72	17.48 %
<input type="checkbox"/>	SPD (Sozialdemokratische Partei Deutschlands)	140	33.98 %
<input type="checkbox"/>	FDP (Freie Demokratische Partei)	50	12.14 %
<input type="checkbox"/>	AfD (Alternative für Deutschland)	53	12.86 %
<input type="checkbox"/>	GRÜNE (BÜNDNIS 90/DIE GRÜNEN)	57	13.83 %
<input type="checkbox"/>	DIE LINKE	10	2.43 %
<input type="checkbox"/>	Die PARTEI (Partei für Arbeit, Rechtsstaat, Tierschutz, Elitenförderung und basisdemokratische Initiative)	6	1.46 %
<input type="checkbox"/>	Tierschutzpartei (PARTEI MENSCH UMWELT TIERSCHUTZ)	8	1.94 %
<input type="checkbox"/>	PIRATEN (Piratenpartei Deutschland)	2	0.49 %
<input type="checkbox"/>	FREIE WÄHLER	1	0.24 %
<input type="checkbox"/>	NPD (Nationaldemokratische Partei Deutschlands)	0	0.00 %
<input type="checkbox"/>	ÖDP (Ökologisch-Demokratische Partei)	0	0.00 %
<input type="checkbox"/>	V.-Partei? (V.-Partei? ... Partei für Veränderung, Vegetarier und Veganer)	0	0.00 %
<input type="checkbox"/>	Gesundheitsforschung (Partei für Gesundheitsforschung)	0	0.00 %
<input type="checkbox"/>	MLPD (Marxistisch-Leninistische Partei Deutschlands)	0	0.00 %
<input type="checkbox"/>	Die Humanisten (Partei der Humanisten)	0	0.00 %
<input type="checkbox"/>	DKP (Deutsche Kommunistische Partei)	0	0.00 %
<input type="checkbox"/>	SGP (Sozialistische Gleichheitspartei, Vierte Internationale)	0	0.00 %
<input type="checkbox"/>	dieBasis (Basisdemokratische Partei Deutschland)	8	1.94 %
<input type="checkbox"/>	Bündnis C (Bündnis C - Christen für Deutschland)	2	0.49 %
<input type="checkbox"/>	du... (Die Urbane... Eine HipHop Partei)	0	0.00 %
<input type="checkbox"/>	LIEBE (Europäische Partei LIEBE)	0	0.00 %
<input type="checkbox"/>	LKR (Liberal-Konservative Reformer)	0	0.00 %
<input type="checkbox"/>	PdF (Partei des Fortschritts)	0	0.00 %
<input type="checkbox"/>	LJK (=Partei für Kinder, Jugendliche und Familien...= Lobbyisten für Kinder...)	0	0.00 %
<input type="checkbox"/>	Team Todenhöfer (Team Todenhöfer... Die Gerechtigkeitspartei)	3	0.73 %
<input type="checkbox"/>	Volt (Volt Deutschland)	0	0.00 %

Die Wahlbeteiligung liegt bei: **33,87 %**

Wahl zum Deutschen Bundestag 26.09.2021

Kreisstadt Unna - 9132

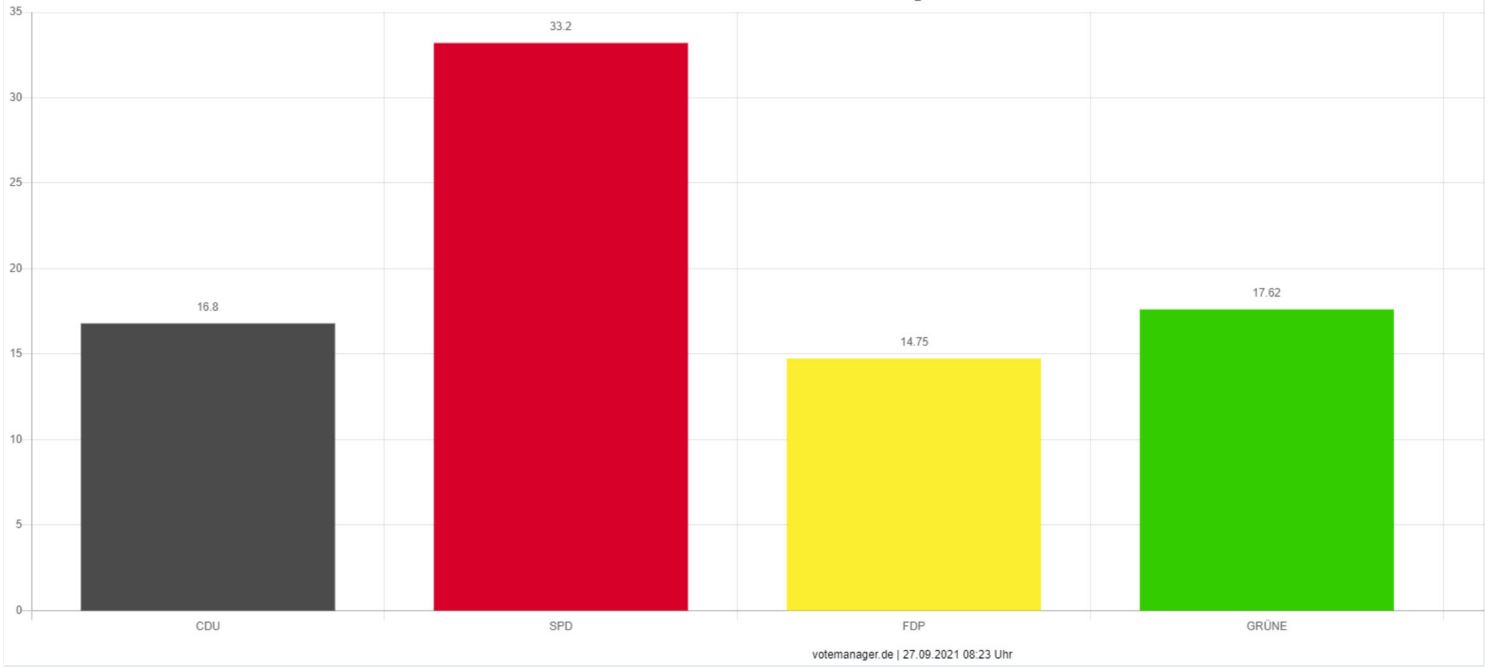


Wahlberechtigte	770	
Wähler	247	32,08 %
ungültige Stimmen	3	1,21 %
gültige Stimmen	244	98,79 %

	Anzahl	Prozent
<input type="checkbox"/> Hüppe, CDU (Hubert Hüppe, Christlich Demokratische Union Deutschlands)	55	22.54 %
<input type="checkbox"/> Kaczmarek, SPD (Oliver Kaczmarek, Sozialdemokratische Partei Deutschlands)	91	37.30 %
<input type="checkbox"/> Gülden, FDP (Suat Gülden, Freie Demokratische Partei)	23	9.43 %
<input type="checkbox"/> Lehmann, AfD (Ulrich Lehmann, Alternative für Deutschland)	19	7.79 %
<input type="checkbox"/> Sacher, GRÜNE (Michael Sacher, BÜNDNIS 90/DIE GRÜNEN)	45	18.44 %
<input type="checkbox"/> Meier, DIE LINKE (Andreas Meier, DIE LINKE)	6	2.46 %
<input type="checkbox"/> Cieszynski, FREIE WÄHLER (Thomas Cieszynski, FREIE WÄHLER)	3	1.23 %
<input type="checkbox"/> Thylmann, MLPD (Tobias Thylmann, Marxistisch-Leninistische Partei Deutschlands)	0	0.00 %
<input type="checkbox"/> Helios, dieBasis (Artur Helios, Basisdemokratische Partei Deutschland)	2	0.82 %
<input type="checkbox"/> Peiler, Peiler (Nadine Peiler, Peiler)	0	0.00 %

Die Wahlbeteiligung liegt bei: **32,08 %**

Kreisstadt Unna - 9132
Wahl zum Deutschen Bundestag 26.09.2021 - Zweitstimmen



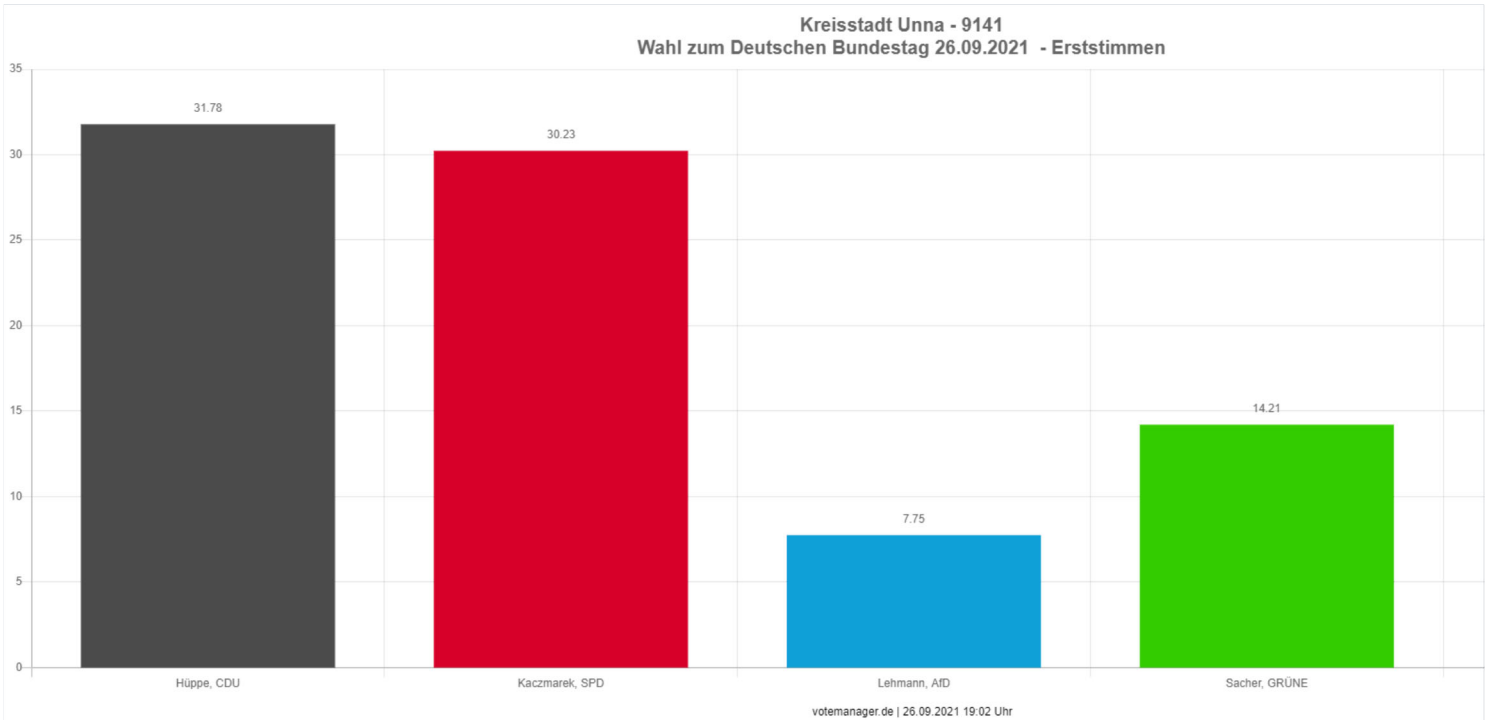
Wahlberechtigte	770	
Wähler	247	32,08 %
ungültige Stimmen	3	1,21 %
gültige Stimmen	244	98,79 %

		Anzahl	Prozent
<input type="checkbox"/>	CDU (Christlich Demokratische Union Deutschlands)	41	16.80 %
<input type="checkbox"/>	SPD (Sozialdemokratische Partei Deutschlands)	81	33.20 %
<input type="checkbox"/>	FDP (Freie Demokratische Partei)	36	14.75 %
<input type="checkbox"/>	AfD (Alternative für Deutschland)	18	7.38 %
<input type="checkbox"/>	GRÜNE (BÜNDNIS 90/DIE GRÜNEN)	43	17.62 %
<input type="checkbox"/>	DIE LINKE	9	3.69 %
<input type="checkbox"/>	Die PARTEI (Partei für Arbeit, Rechtsstaat, Tierschutz, Elitenförderung und basisdemokratische Initiative)	3	1.23 %
<input type="checkbox"/>	Tierschutzpartei (PARTEI MENSCH UMWELT TIERSCHUTZ)	2	0.82 %
<input type="checkbox"/>	PIRATEN (Piratenpartei Deutschland)	0	0.00 %
<input type="checkbox"/>	FREIE WÄHLER	0	0.00 %
<input type="checkbox"/>	NPD (Nationaldemokratische Partei Deutschlands)	0	0.00 %
<input type="checkbox"/>	ÖDP (Ökologisch-Demokratische Partei)	0	0.00 %
<input type="checkbox"/>	V.-Partei? (V.-Partei? ... Partei für Veränderung, Vegetarier und Veganer)	0	0.00 %
<input type="checkbox"/>	Gesundheitsforschung (Partei für Gesundheitsforschung)	0	0.00 %
<input type="checkbox"/>	MLPD (Marxistisch-Leninistische Partei Deutschlands)	0	0.00 %
<input type="checkbox"/>	Die Humanisten (Partei der Humanisten)	0	0.00 %
<input type="checkbox"/>	DKP (Deutsche Kommunistische Partei)	0	0.00 %
<input type="checkbox"/>	SGP (Sozialistische Gleichheitspartei, Vierte Internationale)	0	0.00 %
<input type="checkbox"/>	dieBasis (Basisdemokratische Partei Deutschland)	4	1.64 %
<input type="checkbox"/>	Bündnis C (Bündnis C - Christen für Deutschland)	2	0.82 %
<input type="checkbox"/>	du... (Die Urbane... Eine HipHop Partei)	1	0.41 %
<input type="checkbox"/>	LIEBE (Europäische Partei LIEBE)	0	0.00 %
<input type="checkbox"/>	LKR (Liberal-Konservative Reformer)	0	0.00 %
<input type="checkbox"/>	PdF (Partei des Fortschritts)	0	0.00 %
<input type="checkbox"/>	LJK (»Partei für Kinder, Jugendliche und Familien« ... Lobbyisten für Kinder...)	0	0.00 %
<input type="checkbox"/>	Team Todenhöfer (Team Todenhöfer ... Die Gerechtigkeitspartei)	2	0.82 %
<input type="checkbox"/>	Volt (Volt Deutschland)	2	0.82 %

Die Wahlbeteiligung liegt bei: **32,08 %**

Wahl zum Deutschen Bundestag 26.09.2021

Kreisstadt Unna - 9141

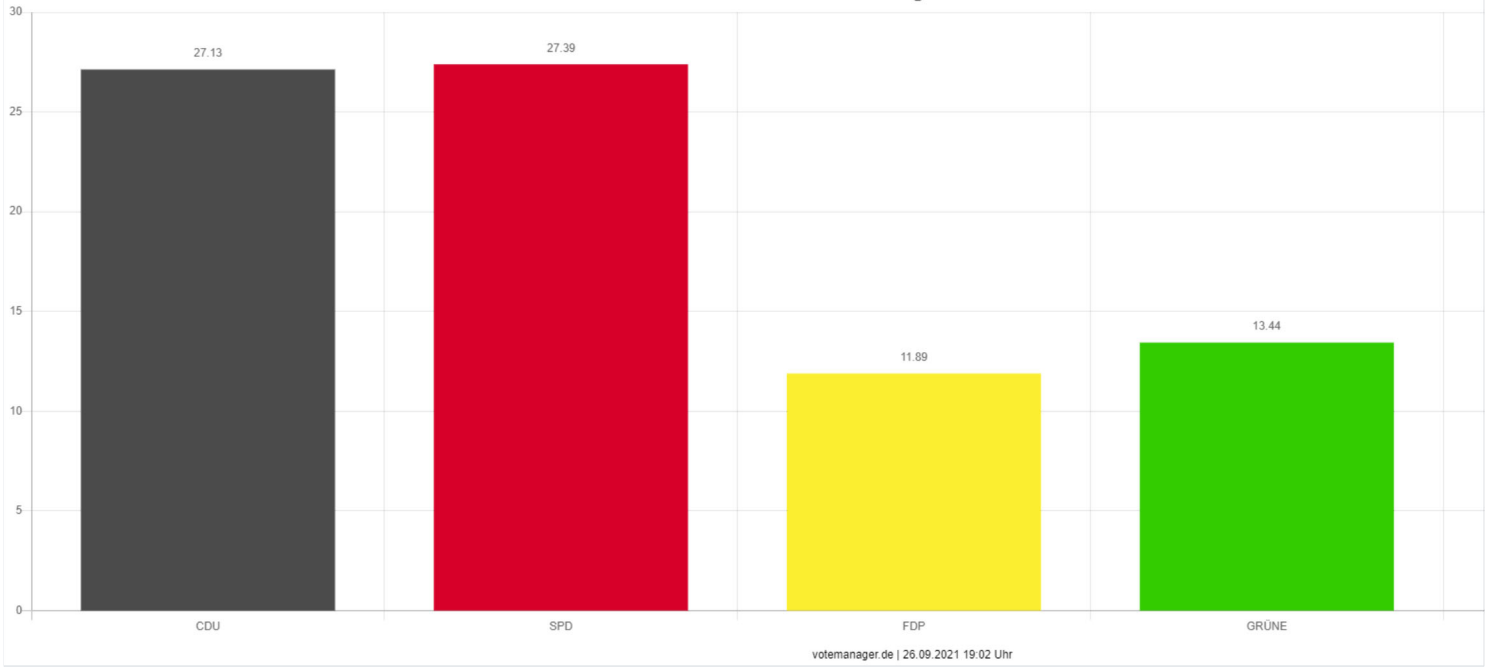


Wahlberechtigte	940	
Wähler	389	41,38 %
ungültige Stimmen	2	0,51 %
gültige Stimmen	387	99,49 %

	Anzahl	Prozent
<input type="checkbox"/> Hüppe, CDU (Hubert Hüppe, Christlich Demokratische Union Deutschlands)	123	31,78 %
<input type="checkbox"/> Kaczmarek, SPD (Oliver Kaczmarek, Sozialdemokratische Partei Deutschlands)	117	30,23 %
<input type="checkbox"/> Gölten, FDP (Suat Gölten, Freie Demokratische Partei)	28	7,24 %
<input type="checkbox"/> Lehmann, AfD (Ulrich Lehmann, Alternative für Deutschland)	30	7,75 %
<input type="checkbox"/> Sacher, GRÜNE (Michael Sacher, BÜNDNIS 90/DIE GRÜNEN)	55	14,21 %
<input type="checkbox"/> Meier, DIE LINKE (Andreas Meier, DIE LINKE)	23	5,94 %
<input type="checkbox"/> Cieszynski, FREIE WÄHLER (Thomas Cieszynski, FREIE WÄHLER)	5	1,29 %
<input type="checkbox"/> Thylmann, MLPD (Tobias Thylmann, Marxistisch-Leninistische Partei Deutschlands)	0	0,00 %
<input type="checkbox"/> Helios, dieBasis (Artur Helios, Basisdemokratische Partei Deutschland)	5	1,29 %
<input type="checkbox"/> Peiler, Peiler (Nadine Peiler, Peiler)	1	0,26 %

Die Wahlbeteiligung liegt bei: **41,38 %**

Kreisstadt Unna - 9141
Wahl zum Deutschen Bundestag 26.09.2021 - Zweitstimmen



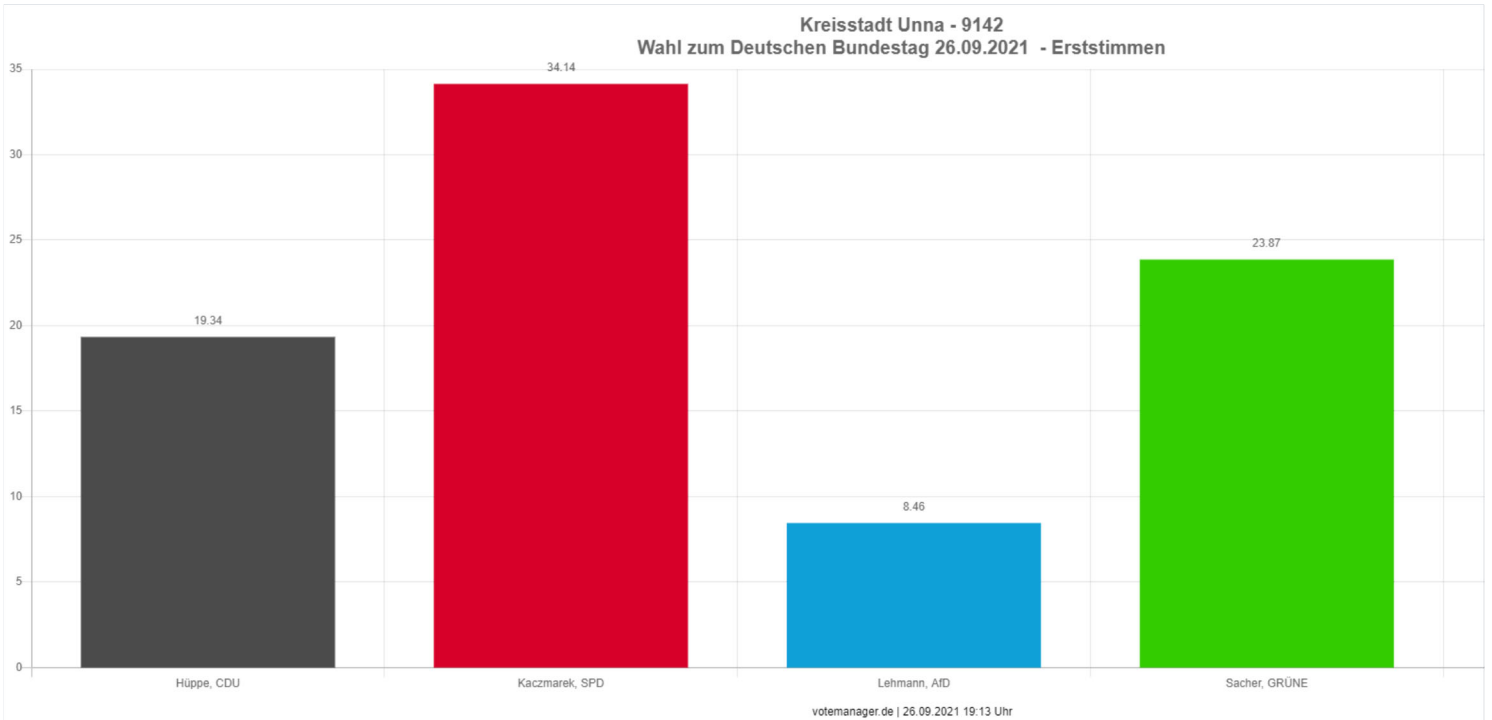
Wahlberechtigte	940	
Wähler	389	41,38 %
ungültige Stimmen	2	0,51 %
gültige Stimmen	387	99,49 %

		Anzahl	Prozent
<input type="checkbox"/>	CDU (Christlich Demokratische Union Deutschlands)	105	27.13 %
<input type="checkbox"/>	SPD (Sozialdemokratische Partei Deutschlands)	106	27.39 %
<input type="checkbox"/>	FDP (Freie Demokratische Partei)	46	11.89 %
<input type="checkbox"/>	AfD (Alternative für Deutschland)	29	7.49 %
<input type="checkbox"/>	GRÜNE (BÜNDNIS 90/DIE GRÜNEN)	52	13.44 %
<input type="checkbox"/>	DIE LINKE	17	4.39 %
<input type="checkbox"/>	Die PARTEI (Partei für Arbeit, Rechtsstaat, Tierschutz, Elitenförderung und basisdemokratische Initiative)	8	2.07 %
<input type="checkbox"/>	Tierschutzpartei (PARTEI MENSCH UMWELT TIERSCHUTZ)	7	1.81 %
<input type="checkbox"/>	PIRATEN (Piratenpartei Deutschland)	0	0.00 %
<input type="checkbox"/>	FREIE WÄHLER	3	0.78 %
<input type="checkbox"/>	NPD (Nationaldemokratische Partei Deutschlands)	0	0.00 %
<input type="checkbox"/>	ÖDP (Ökologisch-Demokratische Partei)	0	0.00 %
<input type="checkbox"/>	V-Partei³ (V-Partei³ - Partei für Veränderung, Vegetarier und Veganer)	3	0.78 %
<input type="checkbox"/>	Gesundheitsforschung (Partei für Gesundheitsforschung)	1	0.26 %
<input type="checkbox"/>	MLPD (Marxistisch-Leninistische Partei Deutschlands)	0	0.00 %
<input type="checkbox"/>	Die Humanisten (Partei der Humanisten)	1	0.26 %
<input type="checkbox"/>	DKP (Deutsche Kommunistische Partei)	2	0.52 %
<input type="checkbox"/>	SGP (Sozialistische Gleichheitspartei, Vierte Internationale)	0	0.00 %
<input type="checkbox"/>	dieBasis (Basisdemokratische Partei Deutschland)	3	0.78 %
<input type="checkbox"/>	Bündnis C (Bündnis C - Christen für Deutschland)	0	0.00 %
<input type="checkbox"/>	du... (Die Urbane... Eine HipHop-Partei)	1	0.26 %
<input type="checkbox"/>	LIEBE (Europäische Partei LIEBE)	2	0.52 %
<input type="checkbox"/>	LKR (Liberal-Konservative Reformer)	0	0.00 %
<input type="checkbox"/>	PdF (Partei des Fortschritts)	0	0.00 %
<input type="checkbox"/>	LJK (»Partei für Kinder, Jugendliche und Familien« - Lobbyisten für Kinder...)	0	0.00 %
<input type="checkbox"/>	Team Todenhöfer (Team Todenhöfer - Die Gerechtigkeitspartei)	1	0.26 %
<input type="checkbox"/>	Volt (Volt Deutschland)	0	0.00 %

Die Wahlbeteiligung liegt bei: **41,38 %**

Wahl zum Deutschen Bundestag 26.09.2021

Kreisstadt Unna - 9142

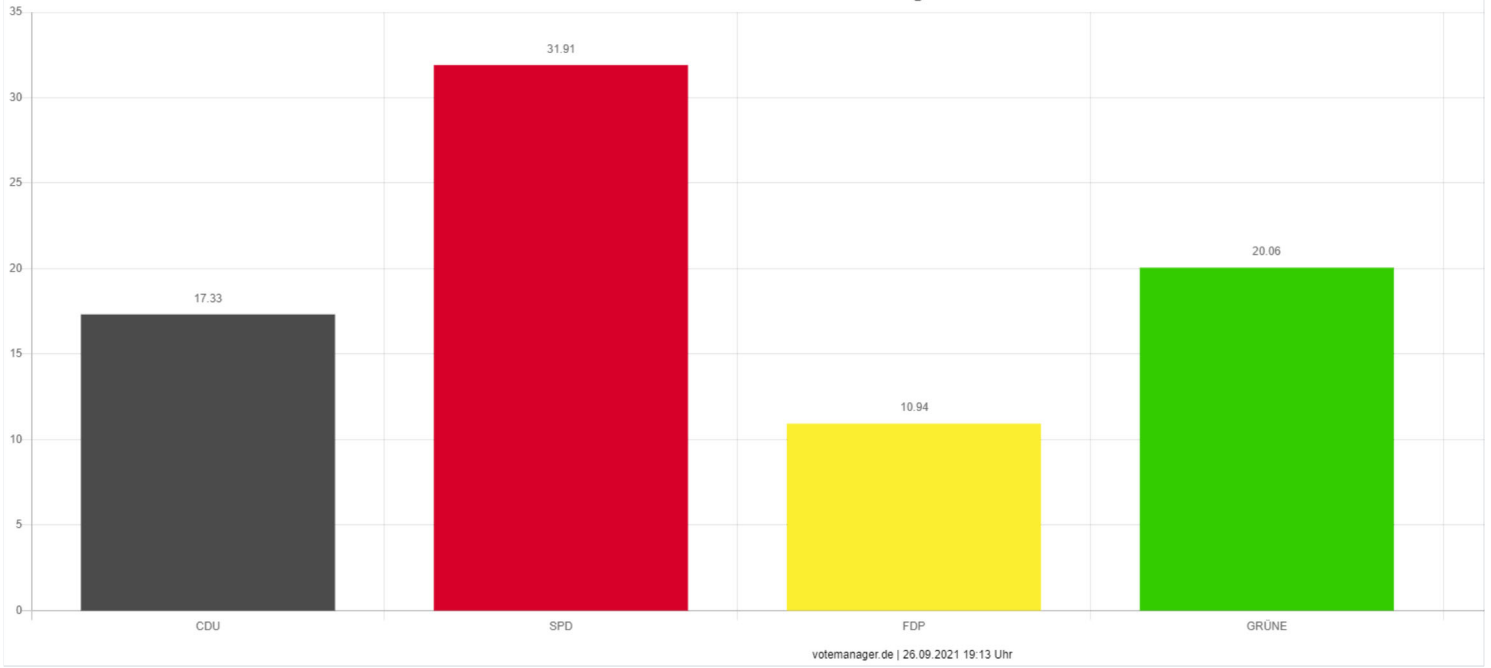


Wahlberechtigte	1.124	
Wähler	332	29,54 %
ungültige Stimmen	1	0,30 %
gültige Stimmen	331	99,70 %

	Anzahl	Prozent
<input type="checkbox"/> Hüppe, CDU (Hubert Hüppe, Christlich Demokratische Union Deutschlands)	64	19,34 %
<input type="checkbox"/> Kaczmarek, SPD (Oliver Kaczmarek, Sozialdemokratische Partei Deutschlands)	113	34,14 %
<input type="checkbox"/> Gilden, FDP (Svat Gilden, Freie Demokratische Partei)	19	5,74 %
<input type="checkbox"/> Lehmann, AfD (Ulrich Lehmann, Alternative für Deutschland)	28	8,46 %
<input type="checkbox"/> Sacher, GRÜNE (Michael Sacher, BÜNDNIS 90/DIE GRÜNEN)	79	23,87 %
<input type="checkbox"/> Meier, DIE LINKE (Andreas Meier, DIE LINKE)	13	3,93 %
<input type="checkbox"/> Cieszynski, FREIE WÄHLER (Thomas Cieszynski, FREIE WÄHLER)	8	2,42 %
<input type="checkbox"/> Thylmann, MLPD (Tobias Thylmann, Marxistisch-Leninistische Partei Deutschlands)	0	0,00 %
<input type="checkbox"/> Helios, dieBasis (Artur Helios, Basisdemokratische Partei Deutschland)	7	2,11 %
<input type="checkbox"/> Peiler, Peiler (Nadine Peiler, Peiler)	0	0,00 %

Die Wahlbeteiligung liegt bei: **29,54 %**

Kreisstadt Unna - 9142
Wahl zum Deutschen Bundestag 26.09.2021 - Zweitstimmen

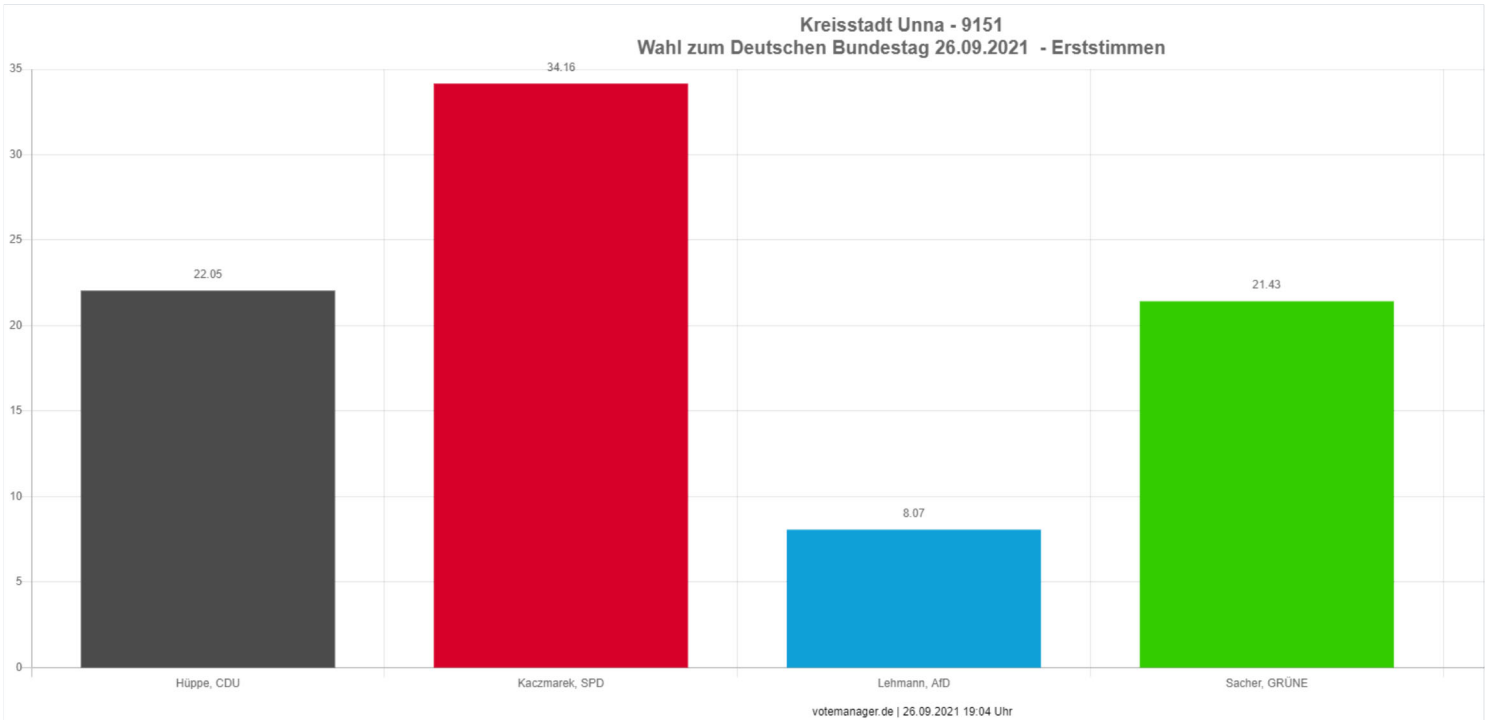


Wahlberechtigte	1.124	
Wähler	332	29,54 %
ungültige Stimmen	3	0,90 %
gültige Stimmen	329	99,10 %

		Anzahl	Prozent
<input type="checkbox"/>	CDU (Christlich Demokratische Union Deutschlands)	57	17.33 %
<input type="checkbox"/>	SPD (Sozialdemokratische Partei Deutschlands)	105	31.91 %
<input type="checkbox"/>	FDP (Freie Demokratische Partei)	36	10.94 %
<input type="checkbox"/>	AfD (Alternative für Deutschland)	23	6.99 %
<input type="checkbox"/>	GRÜNE (BÜNDNIS 90/DIE GRÜNEN)	66	20.06 %
<input type="checkbox"/>	DIE LINKE	12	3.65 %
<input type="checkbox"/>	Die PARTEI (Partei für Arbeit, Rechtsstaat, Tierschutz, Elitenförderung und basisdemokratische Initiative)	8	2.43 %
<input type="checkbox"/>	Tierschutzpartei (PARTEI MENSCH UMWELT TIERSCHUTZ)	5	1.52 %
<input type="checkbox"/>	PIRATEN (Piratenpartei Deutschland)	1	0.30 %
<input type="checkbox"/>	FREIE WÄHLER	3	0.91 %
<input type="checkbox"/>	NPD (Nationaldemokratische Partei Deutschlands)	0	0.00 %
<input type="checkbox"/>	ÖDP (Ökologisch-Demokratische Partei)	0	0.00 %
<input type="checkbox"/>	V-Partei³ (V-Partei³ - Partei für Veränderung, Vegetarier und Veganer)	1	0.30 %
<input type="checkbox"/>	Gesundheitsforschung (Partei für Gesundheitsforschung)	0	0.00 %
<input type="checkbox"/>	MLPD (Marxistisch-Leninistische Partei Deutschlands)	0	0.00 %
<input type="checkbox"/>	Die Humanisten (Partei der Humanisten)	0	0.00 %
<input type="checkbox"/>	DKP (Deutsche Kommunistische Partei)	0	0.00 %
<input type="checkbox"/>	SGP (Sozialistische Gleichheitspartei, Vierte Internationale)	0	0.00 %
<input type="checkbox"/>	dieBasis (Basisdemokratische Partei Deutschland)	7	2.13 %
<input type="checkbox"/>	Bündnis C (Bündnis C - Christen für Deutschland)	0	0.00 %
<input type="checkbox"/>	du... (Die Urbane... Eine HipHop-Partei)	0	0.00 %
<input type="checkbox"/>	LIEBE (Europäische Partei LIEBE)	0	0.00 %
<input type="checkbox"/>	LKR (Liberal-Konservative Reformer)	0	0.00 %
<input type="checkbox"/>	PdF (Partei des Fortschritts)	2	0.61 %
<input type="checkbox"/>	LJK (»Partei für Kinder, Jugendliche und Familien« - Lobbyisten für Kinder...)	0	0.00 %
<input type="checkbox"/>	Team Todenhöfer (Team Todenhöfer - Die Gerechtigkeitspartei)	2	0.61 %
<input type="checkbox"/>	Volt (Volt Deutschland)	1	0.30 %

Die Wahlbeteiligung liegt bei: **29,54 %**

Wahl zum Deutschen Bundestag 26.09.2021 Kreisstadt Unna - 9151

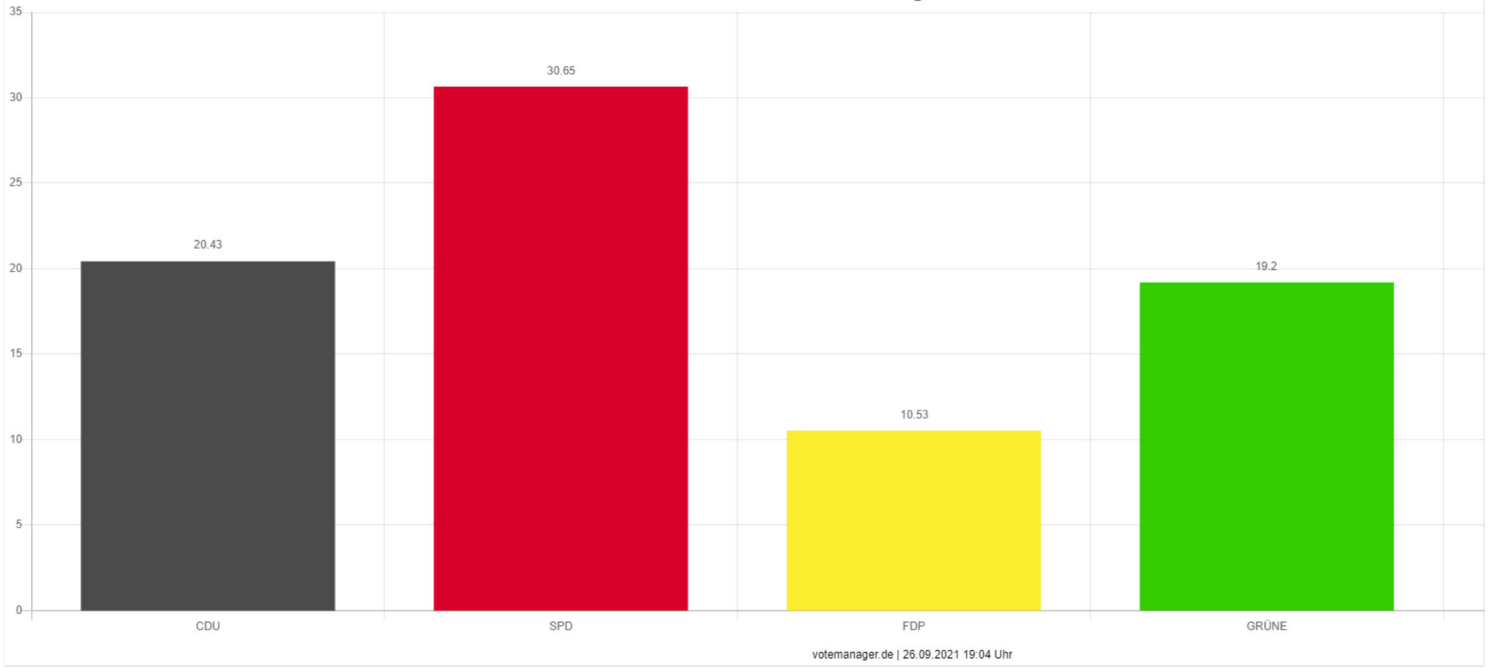


Wahlberechtigte	833	
Wähler	329	39,50 %
ungültige Stimmen	7	2,13 %
gültige Stimmen	322	97,87 %

	Anzahl	Prozent
<input type="checkbox"/> Hüppe, CDU (Hubert Hüppe, Christlich Demokratische Union Deutschlands)	71	22,05 %
<input type="checkbox"/> Kaczmarek, SPD (Oliver Kaczmarek, Sozialdemokratische Partei Deutschlands)	110	34,16 %
<input type="checkbox"/> Gölten, FDP (Suat Gölten, Freie Demokratische Partei)	25	7,76 %
<input type="checkbox"/> Lehmann, AfD (Ulrich Lehmann, Alternative für Deutschland)	26	8,07 %
<input type="checkbox"/> Sacher, GRÜNE (Michael Sacher, BÜNDNIS 90/DIE GRÜNEN)	69	21,43 %
<input type="checkbox"/> Meier, DIE LINKE (Andreas Meier, DIE LINKE)	11	3,42 %
<input type="checkbox"/> Cieszynski, FREIE WÄHLER (Thomas Cieszynski, FREIE WÄHLER)	2	0,62 %
<input type="checkbox"/> Thylmann, MLPD (Tobias Thylmann, Marxistisch-Leninistische Partei Deutschlands)	0	0,00 %
<input type="checkbox"/> Helios, dieBasis (Artur Helios, Basisdemokratische Partei Deutschland)	8	2,48 %
<input type="checkbox"/> Peiler, Peiler (Nadine Peiler, Peiler)	0	0,00 %

Die Wahlbeteiligung liegt bei: **39,50 %**

Kreisstadt Unna - 9151
Wahl zum Deutschen Bundestag 26.09.2021 - Zweitstimmen

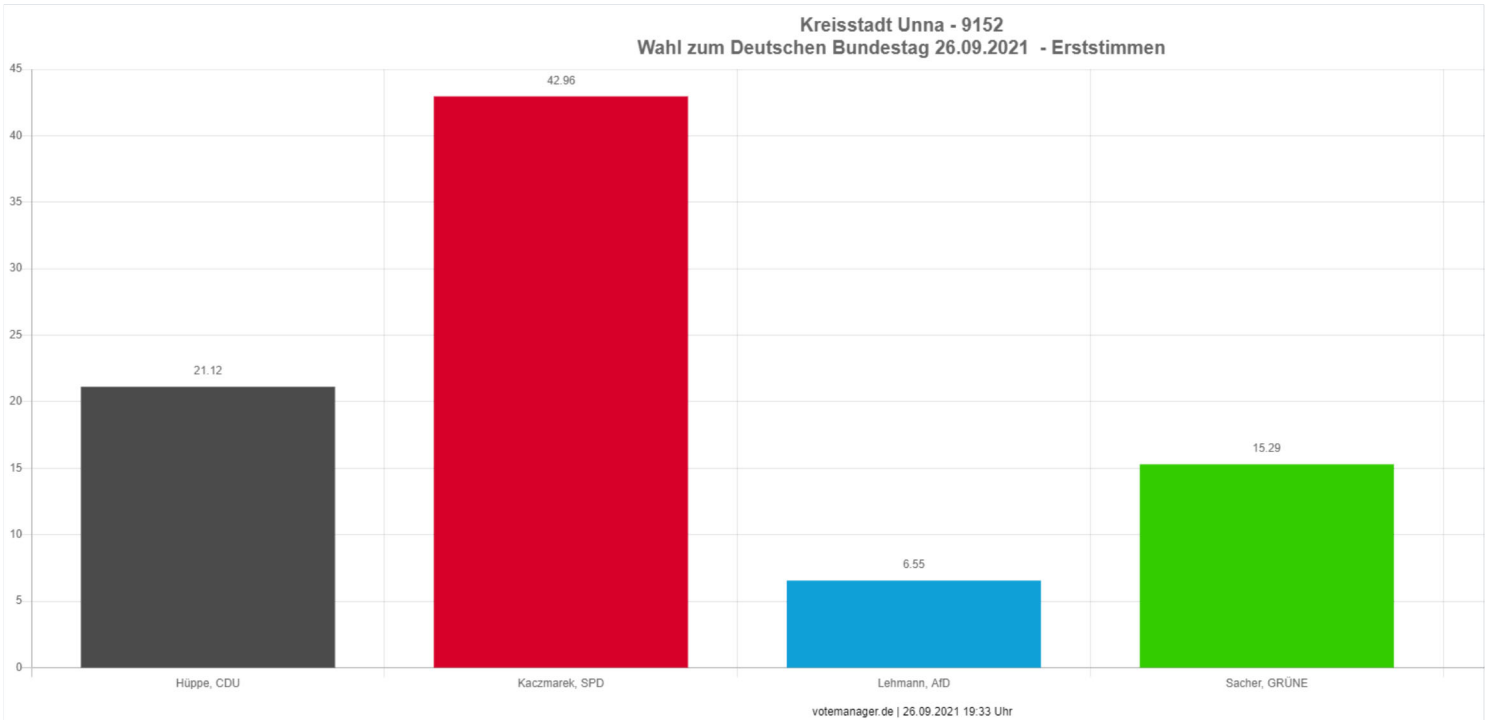


Wahlberechtigte	833	
Wähler	329	39,50 %
ungültige Stimmen	6	1,82 %
gültige Stimmen	323	98,18 %

		Anzahl	Prozent
<input type="checkbox"/>	CDU (Christlich Demokratische Union Deutschlands)	66	20.43 %
<input type="checkbox"/>	SPD (Sozialdemokratische Partei Deutschlands)	99	30.65 %
<input type="checkbox"/>	FDP (Freie Demokratische Partei)	34	10.53 %
<input type="checkbox"/>	AfD (Alternative für Deutschland)	26	8.05 %
<input type="checkbox"/>	GRÜNE (BÜNDNIS 90/DIE GRÜNEN)	62	19.20 %
<input type="checkbox"/>	DIE LINKE	14	4.33 %
<input type="checkbox"/>	Die PARTEI (Partei für Arbeit, Rechtsstaat, Tierschutz, Elitenförderung und basisdemokratische Initiative)	4	1.24 %
<input type="checkbox"/>	Tierschutzpartei (PARTEI MENSCH UMWELT TIERSCHUTZ)	1	0.31 %
<input type="checkbox"/>	PIRATEN (Piratenpartei Deutschland)	2	0.62 %
<input type="checkbox"/>	FREIE WÄHLER	2	0.62 %
<input type="checkbox"/>	NPD (Nationaldemokratische Partei Deutschlands)	0	0.00 %
<input type="checkbox"/>	ÖDP (Ökologisch-Demokratische Partei)	0	0.00 %
<input type="checkbox"/>	V-Partei³ (V-Partei³ - Partei für Veränderung, Vegetarier und Veganer)	0	0.00 %
<input type="checkbox"/>	Gesundheitsforschung (Partei für Gesundheitsforschung)	1	0.31 %
<input type="checkbox"/>	MLPD (Marxistisch-Leninistische Partei Deutschlands)	0	0.00 %
<input type="checkbox"/>	Die Humanisten (Partei der Humanisten)	1	0.31 %
<input type="checkbox"/>	DKP (Deutsche Kommunistische Partei)	0	0.00 %
<input type="checkbox"/>	SGP (Sozialistische Gleichheitspartei, Vierte Internationale)	0	0.00 %
<input type="checkbox"/>	dieBasis (Basisdemokratische Partei Deutschland)	7	2.17 %
<input type="checkbox"/>	Bündnis C (Bündnis C - Christen für Deutschland)	0	0.00 %
<input type="checkbox"/>	du... (Die Urbane... Eine HipHop-Partei)	1	0.31 %
<input type="checkbox"/>	LIEBE (Europäische Partei LIEBE)	0	0.00 %
<input type="checkbox"/>	LKR (Liberal-Konservative Reformer)	0	0.00 %
<input type="checkbox"/>	PdF (Partei des Fortschritts)	0	0.00 %
<input type="checkbox"/>	LJK (»Partei für Kinder, Jugendliche und Familien« - Lobbyisten für Kinder...)	0	0.00 %
<input type="checkbox"/>	Team Todenhöfer (Team Todenhöfer - Die Gerechtigkeitspartei)	3	0.93 %
<input type="checkbox"/>	Volt (Volt Deutschland)	0	0.00 %

Die Wahlbeteiligung liegt bei: **39,50 %**

Wahl zum Deutschen Bundestag 26.09.2021 Kreisstadt Unna - 9152

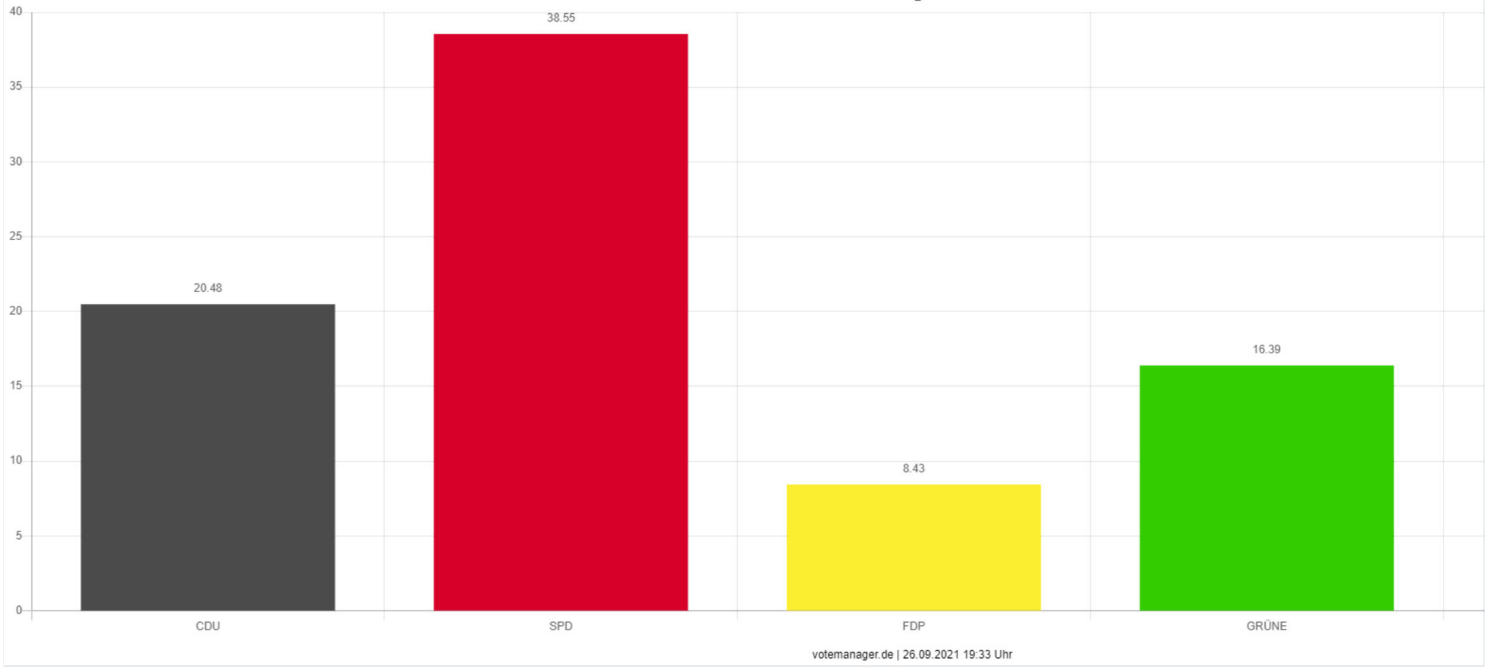


Wahlberechtigte	1.100	
Wähler	419	38,09 %
ungültige Stimmen	7	1,67 %
gültige Stimmen	412	98,33 %

	Anzahl	Prozent
<input type="checkbox"/> Hüppe, CDU (Hubert Hüppe, Christlich Demokratische Union Deutschlands)	87	21,12 %
<input type="checkbox"/> Kaczmarek, SPD (Oliver Kaczmarek, Sozialdemokratische Partei Deutschlands)	177	42,96 %
<input type="checkbox"/> Gölten, FDP (Svat Gölten, Freie Demokratische Partei)	24	5,83 %
<input type="checkbox"/> Lehmann, AfD (Ulrich Lehmann, Alternative für Deutschland)	27	6,55 %
<input type="checkbox"/> Sacher, GRÜNE (Michael Sacher, BÜNDNIS 90/DIE GRÜNEN)	63	15,29 %
<input type="checkbox"/> Meier, DIE LINKE (Andreas Meier, DIE LINKE)	16	3,88 %
<input type="checkbox"/> Cieszynski, FREIE WÄHLER (Thomas Cieszynski, FREIE WÄHLER)	9	2,18 %
<input type="checkbox"/> Thylmann, MLPD (Tobias Thylmann, Marxistisch-Leninistische Partei Deutschlands)	1	0,24 %
<input type="checkbox"/> Helios, dieBasis (Artur Helios, Basisdemokratische Partei Deutschland)	8	1,94 %
<input type="checkbox"/> Peiler, Peiler (Nadine Peiler, Peiler)	0	0,00 %

Die Wahlbeteiligung liegt bei: **38,09 %**

Kreisstadt Unna - 9152
Wahl zum Deutschen Bundestag 26.09.2021 - Zweitstimmen



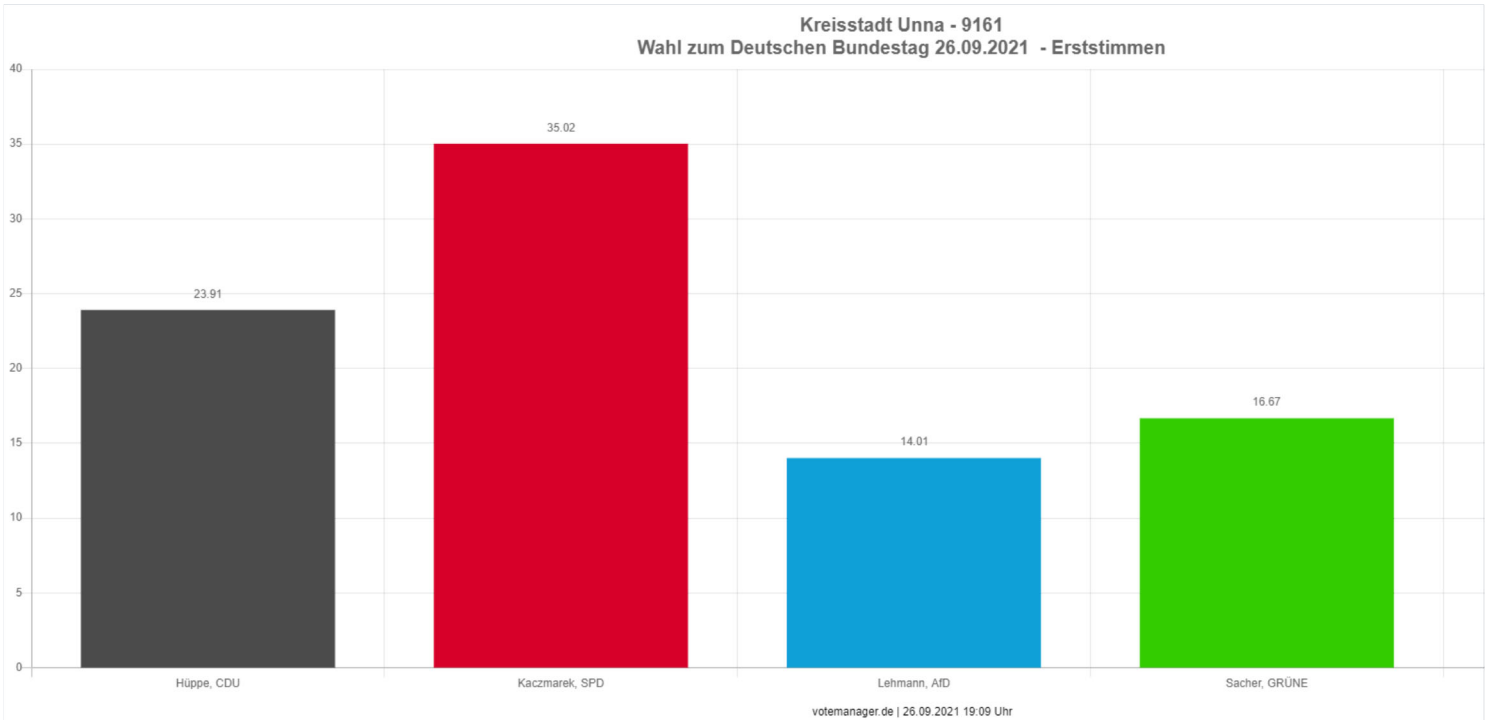
Wahlberechtigte	1.100	
Wähler	419	38,09 %
ungültige Stimmen	4	0,95 %
gültige Stimmen	415	99,05 %

		Anzahl	Prozent
<input type="checkbox"/>	CDU (Christlich Demokratische Union Deutschlands)	85	20.48 %
<input type="checkbox"/>	SPD (Sozialdemokratische Partei Deutschlands)	160	38.55 %
<input type="checkbox"/>	FDP (Freie Demokratische Partei)	35	8.43 %
<input type="checkbox"/>	AfD (Alternative für Deutschland)	26	6.27 %
<input type="checkbox"/>	GRÜNE (BÜNDNIS 90/DIE GRÜNEN)	68	16.39 %
<input type="checkbox"/>	DIE LINKE	15	3.61 %
<input type="checkbox"/>	Die PARTEI (Partei für Arbeit, Rechtsstaat, Tierschutz, Elitenförderung und basisdemokratische Initiative)	2	0.48 %
<input type="checkbox"/>	Tierschutzpartei (PARTEI MENSCH UMWELT TIERSCHUTZ)	10	2.41 %
<input type="checkbox"/>	PIRATEN (Piratenpartei Deutschland)	0	0.00 %
<input type="checkbox"/>	FREIE WÄHLER	3	0.72 %
<input type="checkbox"/>	NPD (Nationaldemokratische Partei Deutschlands)	0	0.00 %
<input type="checkbox"/>	ÖDP (Ökologisch-Demokratische Partei)	0	0.00 %
<input type="checkbox"/>	V-Partei³ (V-Partei³ - Partei für Veränderung, Vegetarier und Veganer)	1	0.24 %
<input type="checkbox"/>	Gesundheitsforschung (Partei für Gesundheitsforschung)	1	0.24 %
<input type="checkbox"/>	MLPD (Marxistisch-Leninistische Partei Deutschlands)	0	0.00 %
<input type="checkbox"/>	Die Humanisten (Partei der Humanisten)	0	0.00 %
<input type="checkbox"/>	DKP (Deutsche Kommunistische Partei)	0	0.00 %
<input type="checkbox"/>	SGP (Sozialistische Gleichheitspartei, Vierte Internationale)	0	0.00 %
<input type="checkbox"/>	dieBasis (Basisdemokratische Partei Deutschland)	7	1.69 %
<input type="checkbox"/>	Bündnis C (Bündnis C - Christen für Deutschland)	0	0.00 %
<input type="checkbox"/>	du... (Die Urbane... Eine HipHop-Partei)	1	0.24 %
<input type="checkbox"/>	LIEBE (Europäische Partei LIEBE)	0	0.00 %
<input type="checkbox"/>	LKR (Liberal-Konservative Reformer)	0	0.00 %
<input type="checkbox"/>	PdF (Partei des Fortschritts)	0	0.00 %
<input type="checkbox"/>	LJK (»Partei für Kinder, Jugendliche und Familien« - Lobbyisten für Kinder...)	0	0.00 %
<input type="checkbox"/>	Team Todenhöfer (Team Todenhöfer - Die Gerechtigkeitspartei)	0	0.00 %
<input type="checkbox"/>	Volt (Volt Deutschland)	1	0.24 %

Die Wahlbeteiligung liegt bei: **38,09 %**

Wahl zum Deutschen Bundestag 26.09.2021

Kreisstadt Unna - 9161

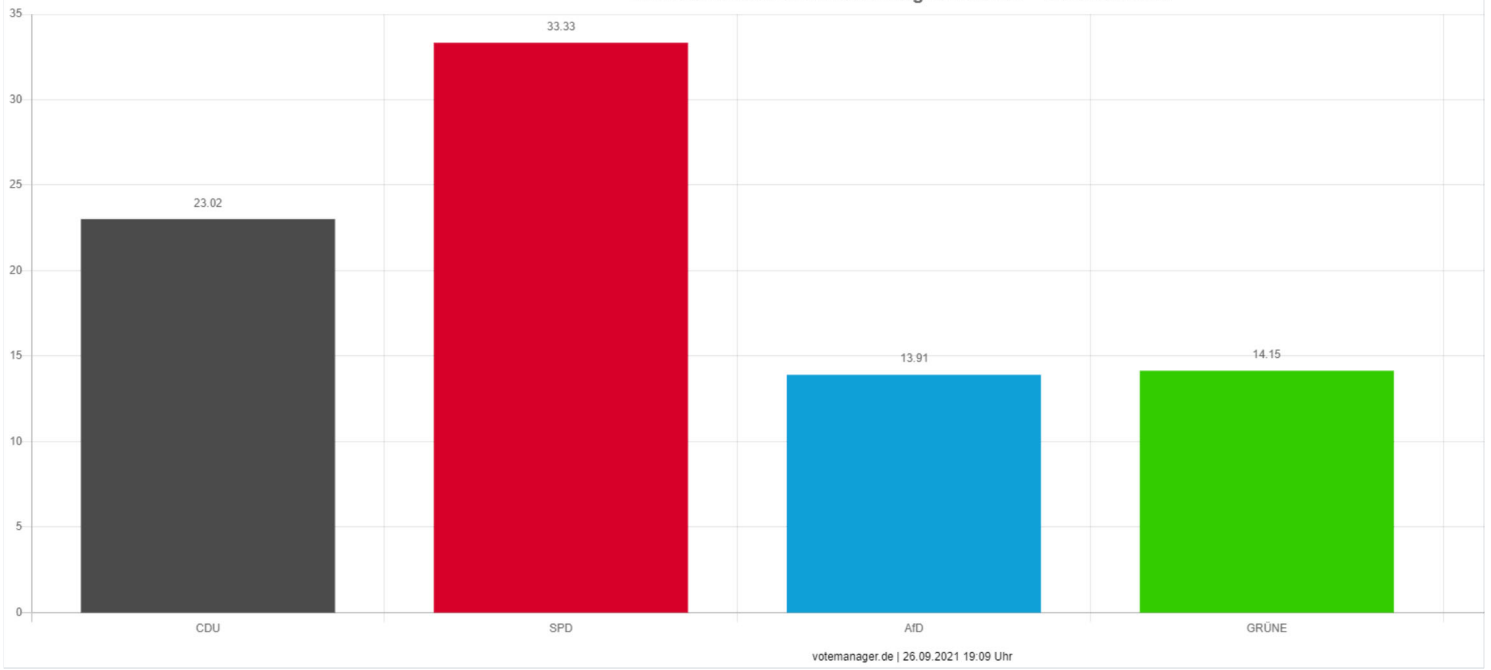


Wahlberechtigte	1.032	
Wähler	423	40,99 %
ungültige Stimmen	9	2,13 %
gültige Stimmen	414	97,87 %

	Anzahl	Prozent
<input type="checkbox"/> Hüppe, CDU (Hubert Hüppe, Christlich Demokratische Union Deutschlands)	99	23,91 %
<input type="checkbox"/> Kaczmarek, SPD (Oliver Kaczmarek, Sozialdemokratische Partei Deutschlands)	145	35,02 %
<input type="checkbox"/> Gölten, FDP (Suat Gölten, Freie Demokratische Partei)	23	5,56 %
<input type="checkbox"/> Lehmann, AfD (Ulrich Lehmann, Alternative für Deutschland)	58	14,01 %
<input type="checkbox"/> Sacher, GRÜNE (Michael Sacher, BÜNDNIS 90/DIE GRÜNEN)	69	16,67 %
<input type="checkbox"/> Meier, DIE LINKE (Andreas Meier, DIE LINKE)	17	4,11 %
<input type="checkbox"/> Cieszynski, FREIE WÄHLER (Thomas Cieszynski, FREIE WÄHLER)	2	0,48 %
<input type="checkbox"/> Thylmann, MLPD (Tobias Thylmann, Marxistisch-Leninistische Partei Deutschlands)	0	0,00 %
<input type="checkbox"/> Helios, dieBasis (Artur Helios, Basisdemokratische Partei Deutschland)	1	0,24 %
<input type="checkbox"/> Peiler, Peiler (Nadine Peiler, Peiler)	0	0,00 %

Die Wahlbeteiligung liegt bei: **40,99 %**

Kreisstadt Unna - 9161
Wahl zum Deutschen Bundestag 26.09.2021 - Zweitstimmen

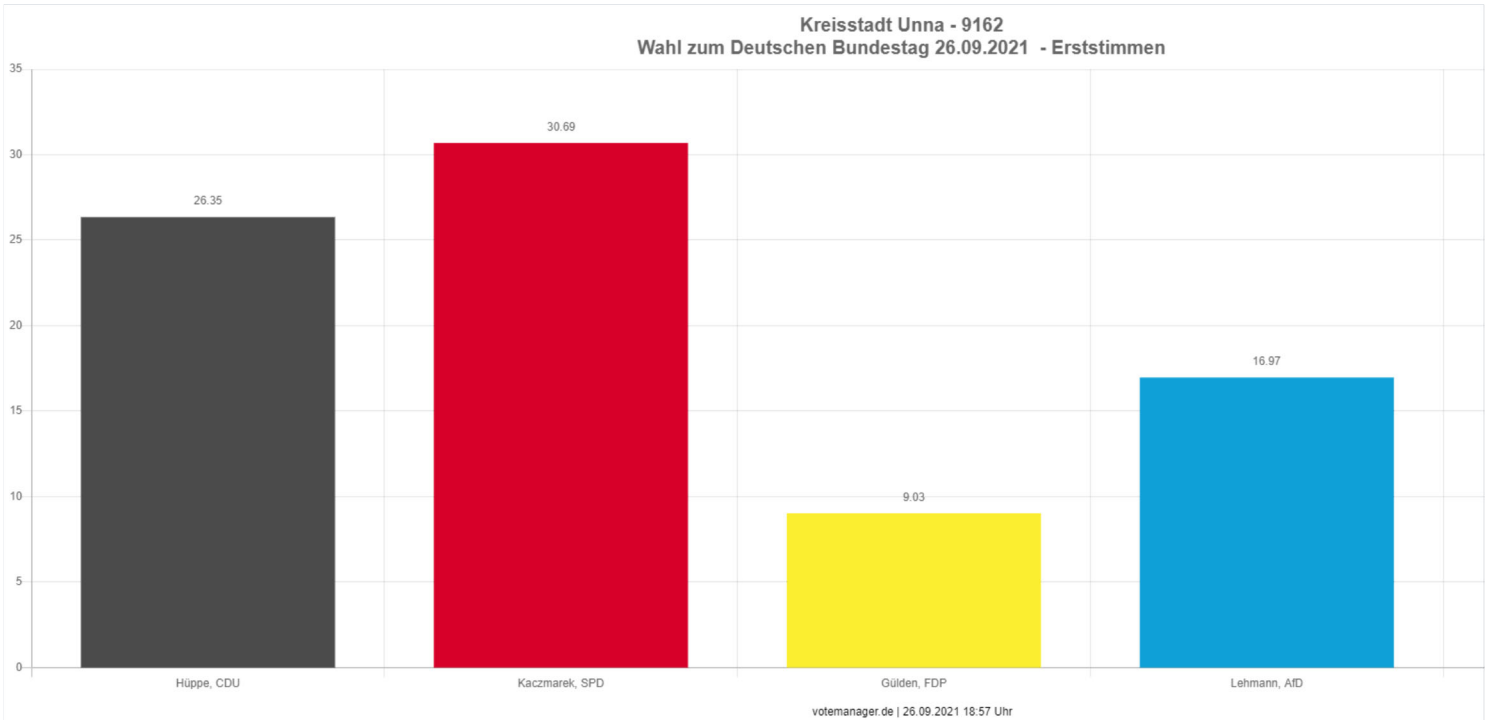


Wahlberechtigte	1.032	
Wähler	423	40,99 %
ungültige Stimmen	6	1,42 %
gültige Stimmen	417	98,58 %

		Anzahl	Prozent
<input type="checkbox"/>	CDU (Christlich Demokratische Union Deutschlands)	96	23.02 %
<input type="checkbox"/>	SPD (Sozialdemokratische Partei Deutschlands)	139	33.33 %
<input type="checkbox"/>	FDP (Freie Demokratische Partei)	29	6.95 %
<input type="checkbox"/>	AfD (Alternative für Deutschland)	58	13.91 %
<input type="checkbox"/>	GRÜNE (BÜNDNIS 90/DIE GRÜNEN)	59	14.15 %
<input type="checkbox"/>	DIE LINKE	18	4.32 %
<input type="checkbox"/>	Die PARTEI (Partei für Arbeit, Rechtsstaat, Tierschutz, Elitenförderung und basisdemokratische Initiative)	2	0.48 %
<input type="checkbox"/>	Tierschutzpartei (PARTEI MENSCH UMWELT TIERSCHUTZ)	5	1.20 %
<input type="checkbox"/>	PIRATEN (Piratenpartei Deutschland)	2	0.48 %
<input type="checkbox"/>	FREIE WÄHLER	5	1.20 %
<input type="checkbox"/>	NPD (Nationaldemokratische Partei Deutschlands)	2	0.48 %
<input type="checkbox"/>	ÖDP (Ökologisch-Demokratische Partei)	0	0.00 %
<input type="checkbox"/>	V-Partei³ (V-Partei³ - Partei für Veränderung, Vegetarier und Veganer)	0	0.00 %
<input type="checkbox"/>	Gesundheitsforschung (Partei für Gesundheitsforschung)	0	0.00 %
<input type="checkbox"/>	MLPD (Marxistisch-Leninistische Partei Deutschlands)	0	0.00 %
<input type="checkbox"/>	Die Humanisten (Partei der Humanisten)	0	0.00 %
<input type="checkbox"/>	DKP (Deutsche Kommunistische Partei)	0	0.00 %
<input type="checkbox"/>	SGP (Sozialistische Gleichheitspartei, Vierte Internationale)	0	0.00 %
<input type="checkbox"/>	dieBasis (Basisdemokratische Partei Deutschland)	1	0.24 %
<input type="checkbox"/>	Bündnis C (Bündnis C - Christen für Deutschland)	0	0.00 %
<input type="checkbox"/>	du... (Die Urbane... Eine HipHop-Partei)	0	0.00 %
<input type="checkbox"/>	LIEBE (Europäische Partei LIEBE)	0	0.00 %
<input type="checkbox"/>	LKR (Liberal-Konservative Reformer)	0	0.00 %
<input type="checkbox"/>	PdF (Partei des Fortschritts)	0	0.00 %
<input type="checkbox"/>	LJK (»Partei für Kinder, Jugendliche und Familien« - Lobbyisten für Kinder...)	1	0.24 %
<input type="checkbox"/>	Team Todenhöfer (Team Todenhöfer - Die Gerechtigkeitspartei)	0	0.00 %
<input type="checkbox"/>	Volt (Volt Deutschland)	0	0.00 %

Die Wahlbeteiligung liegt bei: **40,99 %**

Wahl zum Deutschen Bundestag 26.09.2021 Kreisstadt Unna - 9162

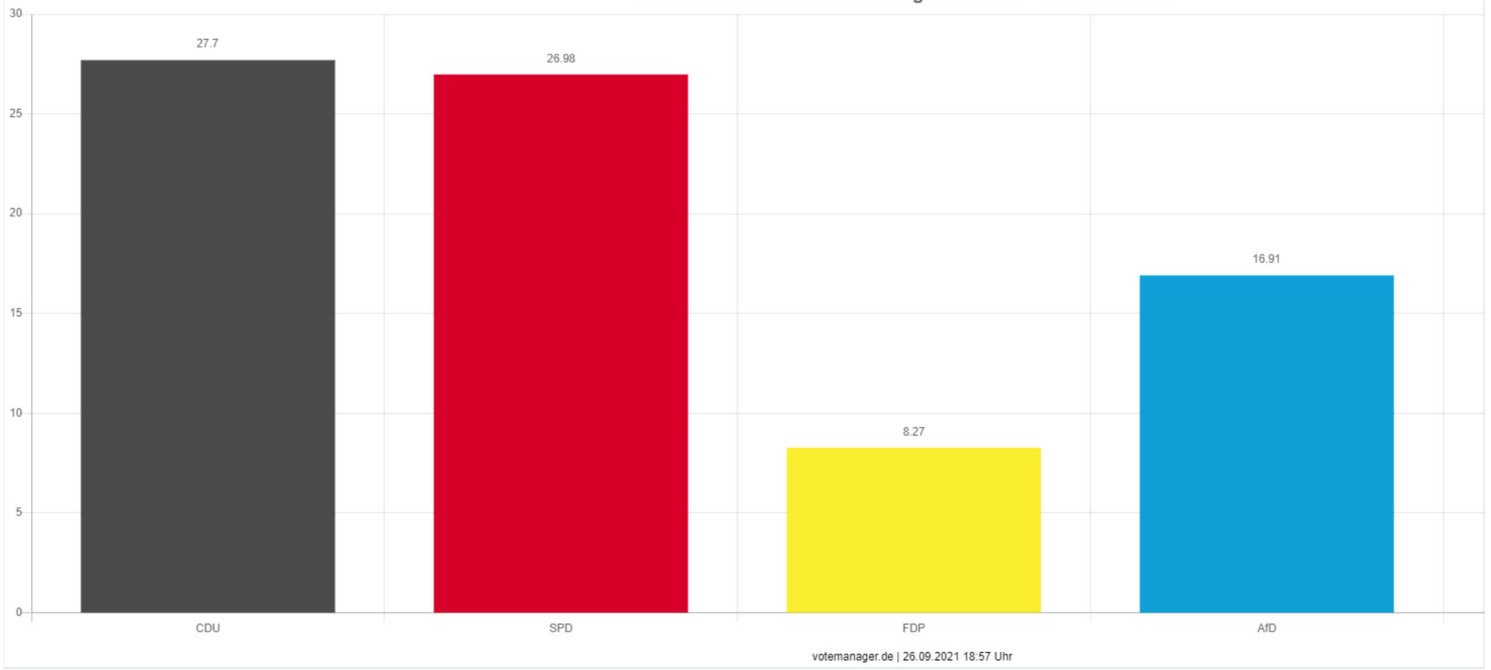


Wahlberechtigte	794	
Wähler	281	35,39 %
ungültige Stimmen	4	1,42 %
gültige Stimmen	277	98,58 %

	Anzahl	Prozent
<input type="checkbox"/> Hüppe, CDU (Hubert Hüppe, Christlich Demokratische Union Deutschlands)	73	26,35 %
<input type="checkbox"/> Kaczmarek, SPD (Oliver Kaczmarek, Sozialdemokratische Partei Deutschlands)	85	30,69 %
<input type="checkbox"/> Gülken, FDP (Svat. Gülken, Freie Demokratische Partei)	25	9,03 %
<input type="checkbox"/> Lehmann, AfD (Ulrich Lehmann, Alternative für Deutschland)	47	16,97 %
<input type="checkbox"/> Sacher, GRÜNE (Michael Sacher, BÜNDNIS 90/DIE GRÜNEN)	24	8,66 %
<input type="checkbox"/> Meier, DIE LINKE (Andreas Meier, DIE LINKE)	20	7,22 %
<input type="checkbox"/> Cieszynski, FREIE WÄHLER (Thomas Cieszynski, FREIE WÄHLER)	1	0,36 %
<input type="checkbox"/> Thylmann, MLPD (Tobias Thylmann, Marxistisch-Leninistische Partei Deutschlands)	2	0,72 %
<input type="checkbox"/> Helios, dieBasis (Artur Helios, Basisdemokratische Partei Deutschland)	0	0,00 %
<input type="checkbox"/> Peiler, Peiler (Nadine Peiler, Peiler)	0	0,00 %

Die Wahlbeteiligung liegt bei: **35,39 %**

Kreisstadt Unna - 9162
Wahl zum Deutschen Bundestag 26.09.2021 - Zweitstimmen

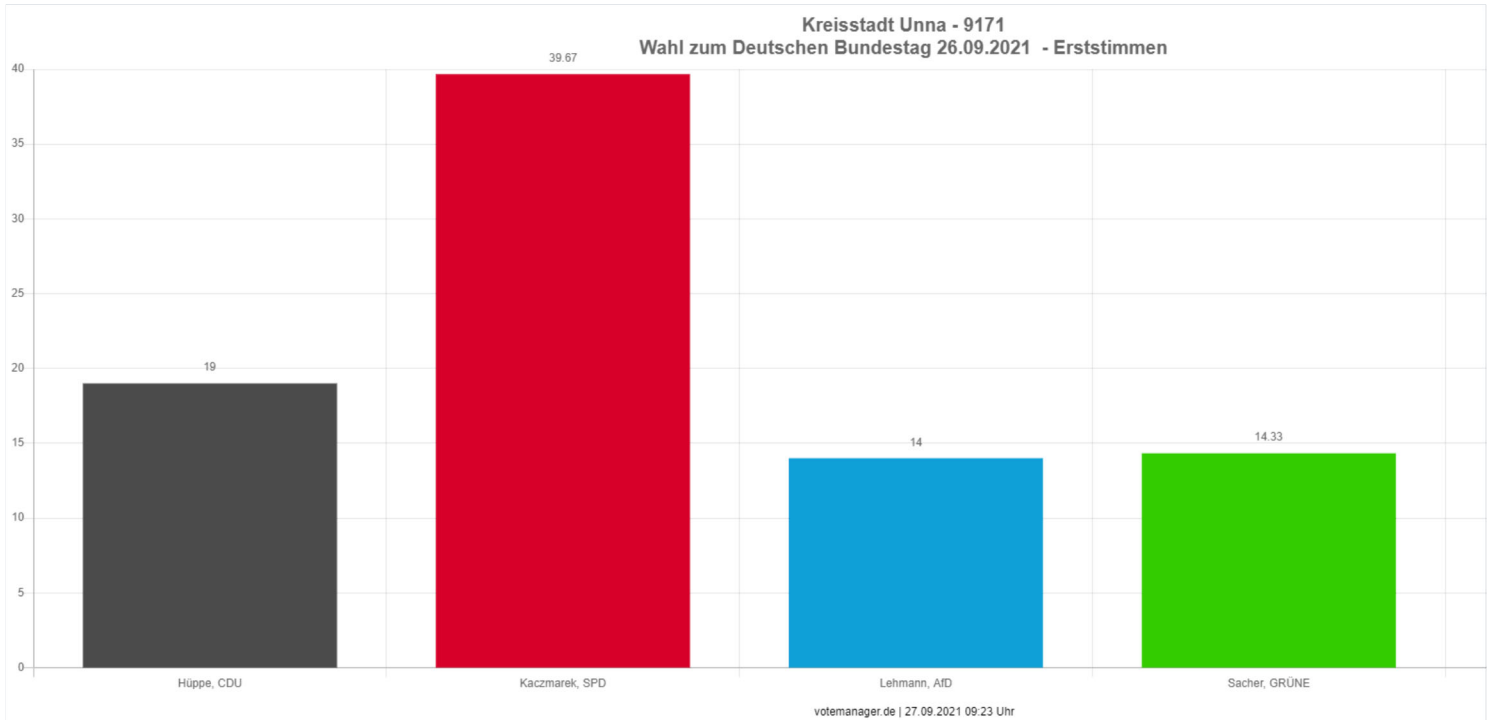


Wahlberechtigte	794	
Wähler	281	35,39 %
ungültige Stimmen	3	1,07 %
gültige Stimmen	278	98,93 %

		Anzahl	Prozent
<input type="checkbox"/>	CDU (Christlich Demokratische Union Deutschlands)	77	27.70 %
<input type="checkbox"/>	SPD (Sozialdemokratische Partei Deutschlands)	75	26.98 %
<input type="checkbox"/>	FDP (Freie Demokratische Partei)	23	8.27 %
<input type="checkbox"/>	AfD (Alternative für Deutschland)	47	16.91 %
<input type="checkbox"/>	GRÜNE (BÜNDNIS 90/DIE GRÜNEN)	21	7.55 %
<input type="checkbox"/>	DIE LINKE	14	5.04 %
<input type="checkbox"/>	Die PARTEI (Partei für Arbeit, Rechtsstaat, Tierschutz, Elitenförderung und basisdemokratische Initiative)	3	1.08 %
<input type="checkbox"/>	Tierschutzpartei (PARTEI MENSCH UMWELT TIERSCHUTZ)	6	2.16 %
<input type="checkbox"/>	PIRATEN (Piratenpartei Deutschland)	0	0.00 %
<input type="checkbox"/>	FREIE WÄHLER	1	0.36 %
<input type="checkbox"/>	NPD (Nationaldemokratische Partei Deutschlands)	0	0.00 %
<input type="checkbox"/>	ÖDP (Ökologisch-Demokratische Partei)	0	0.00 %
<input type="checkbox"/>	V.-Partei? (V.-Partei? ... Partei für Veränderung, Vegetarier und Veganer)	0	0.00 %
<input type="checkbox"/>	Gesundheitsforschung (Partei für Gesundheitsforschung)	0	0.00 %
<input type="checkbox"/>	MLPD (Marxistisch-Leninistische Partei Deutschlands)	1	0.36 %
<input type="checkbox"/>	Die Humanisten (Partei der Humanisten)	1	0.36 %
<input type="checkbox"/>	DKP (Deutsche Kommunistische Partei)	0	0.00 %
<input type="checkbox"/>	SGP (Sozialistische Gleichheitspartei, Vierte Internationale)	0	0.00 %
<input type="checkbox"/>	dieBasis (Basisdemokratische Partei Deutschland)	2	0.72 %
<input type="checkbox"/>	Bündnis C (Bündnis C ... Christen für Deutschland)	0	0.00 %
<input type="checkbox"/>	du... (Die Urbane... Eine HipHop Partei)	0	0.00 %
<input type="checkbox"/>	LIEBE (Europäische Partei LIEBE)	0	0.00 %
<input type="checkbox"/>	LKR (Liberal-Konservative Reformer)	0	0.00 %
<input type="checkbox"/>	PdF (Partei des Fortschritts)	1	0.36 %
<input type="checkbox"/>	LJK (»Partei für Kinder, Jugendliche und Familien« ... Lobbyisten für Kinder...)	0	0.00 %
<input type="checkbox"/>	Team Todenhöfer (Team Todenhöfer ... Die Gerechtigkeitspartei)	6	2.16 %
<input type="checkbox"/>	Volt (Volt Deutschland)	0	0.00 %

Die Wahlbeteiligung liegt bei: **35,39 %**

Wahl zum Deutschen Bundestag 26.09.2021 Kreisstadt Unna - 9171

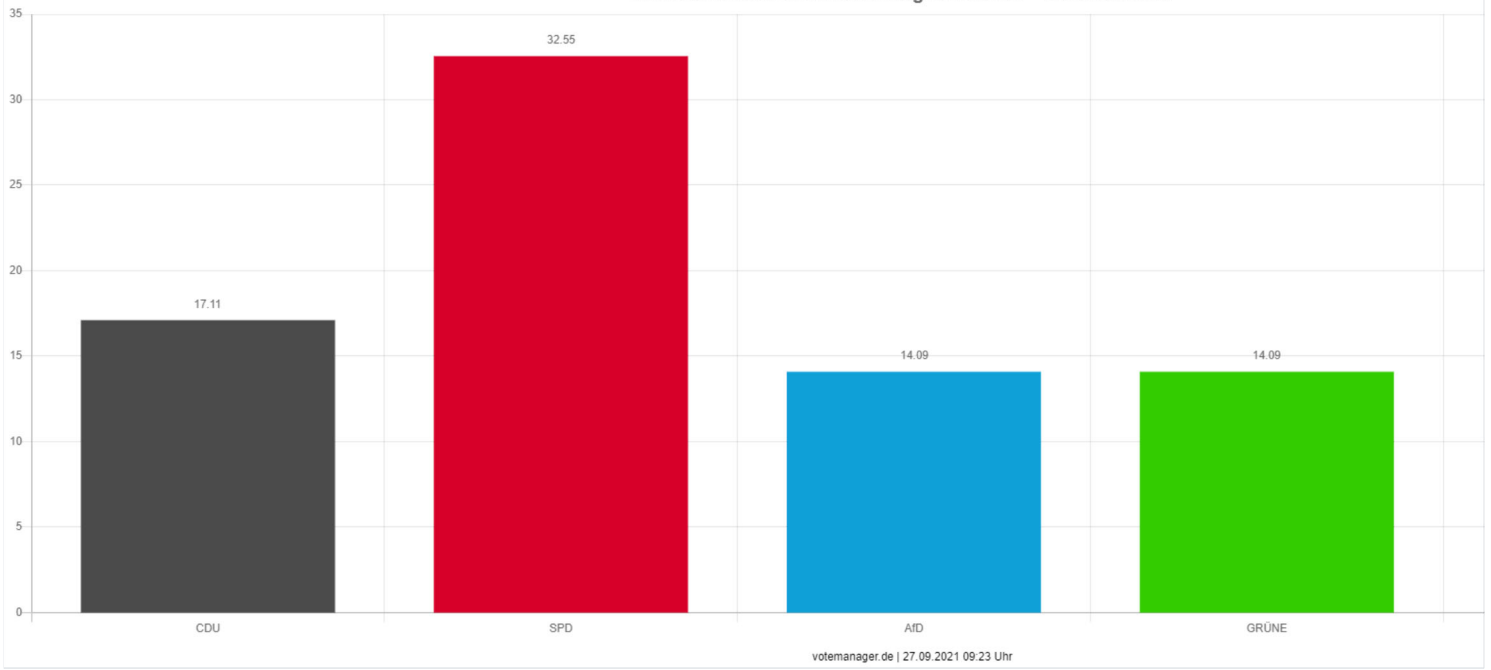


Wahlberechtigte	722	
Wähler	304	42,11 %
ungültige Stimmen	4	1,32 %
gültige Stimmen	300	98,68 %

	Anzahl	Prozent
<input type="checkbox"/> Hüppe, CDU (Hubert Hüppe, Christlich Demokratische Union Deutschlands)	57	19,00 %
<input type="checkbox"/> Kaczmarek, SPD (Oliver Kaczmarek, Sozialdemokratische Partei Deutschlands)	119	39,67 %
<input type="checkbox"/> Gölten, FDP (Suat Gölten, Freie Demokratische Partei)	16	5,33 %
<input type="checkbox"/> Lehmann, AfD (Ulrich Lehmann, Alternative für Deutschland)	42	14,00 %
<input type="checkbox"/> Sacher, GRÜNE (Michael Sacher, BÜNDNIS 90/DIE GRÜNEN)	43	14,33 %
<input type="checkbox"/> Meier, DIE LINKE (Andreas Meier, DIE LINKE)	8	2,67 %
<input type="checkbox"/> Cieszynski, FREIE WÄHLER (Thomas Cieszynski, FREIE WÄHLER)	5	1,67 %
<input type="checkbox"/> Thylmann, MLPD (Tobias Thylmann, Marxistisch-Leninistische Partei Deutschlands)	1	0,33 %
<input type="checkbox"/> Helios, dieBasis (Artur Helios, Basisdemokratische Partei Deutschland)	8	2,67 %
<input type="checkbox"/> Peiler, Peiler (Nadine Peiler, Peiler)	1	0,33 %

Die Wahlbeteiligung liegt bei: **42,11 %**

Kreisstadt Unna - 9171
Wahl zum Deutschen Bundestag 26.09.2021 - Zweitstimmen



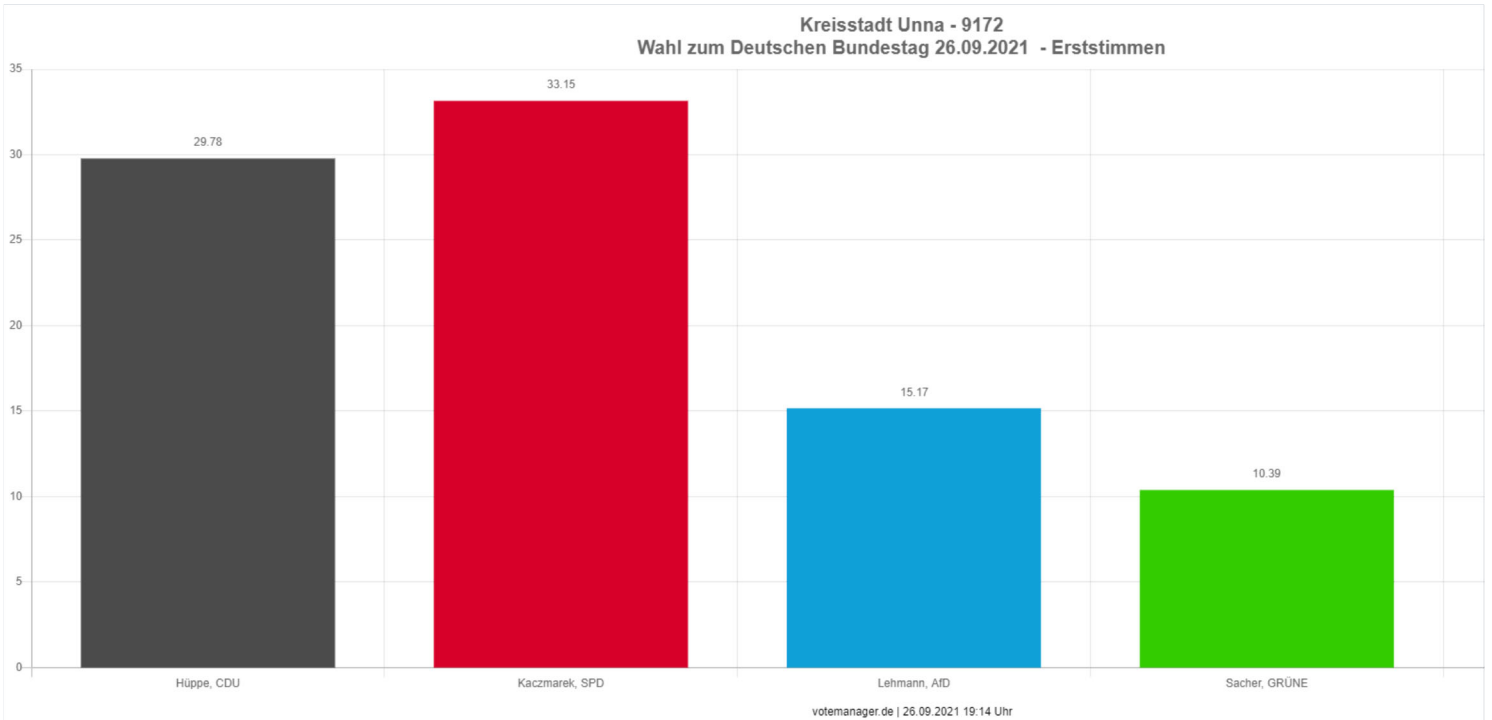
Wahlberechtigte	722	
Wähler	304	42,11 %
ungültige Stimmen	6	1,97 %
gültige Stimmen	298	98,03 %

		Anzahl	Prozent
<input type="checkbox"/>	CDU (Christlich Demokratische Union Deutschlands)	51	17.11 %
<input type="checkbox"/>	SPD (Sozialdemokratische Partei Deutschlands)	97	32.55 %
<input type="checkbox"/>	FDP (Freie Demokratische Partei)	19	6.38 %
<input type="checkbox"/>	AfD (Alternative für Deutschland)	42	14.09 %
<input type="checkbox"/>	GRÜNE (BÜNDNIS 90/DIE GRÜNEN)	42	14.09 %
<input type="checkbox"/>	DIE LINKE	12	4.03 %
<input type="checkbox"/>	Die PARTEI (Partei für Arbeit, Rechtsstaat, Tierschutz, Elitenförderung und basisdemokratische Initiative)	5	1.68 %
<input type="checkbox"/>	Tierschutzpartei (PARTEI MENSCH UMWELT TIERSCHUTZ)	7	2.35 %
<input type="checkbox"/>	PIRATEN (Piratenpartei Deutschland)	2	0.67 %
<input type="checkbox"/>	FREIE WÄHLER	3	1.01 %
<input type="checkbox"/>	NPD (Nationaldemokratische Partei Deutschlands)	0	0.00 %
<input type="checkbox"/>	ÖDP (Ökologisch-Demokratische Partei)	0	0.00 %
<input type="checkbox"/>	V-Partei³ (V-Partei³ - Partei für Veränderung, Vegetarier und Veganer)	4	1.34 %
<input type="checkbox"/>	Gesundheitsforschung (Partei für Gesundheitsforschung)	0	0.00 %
<input type="checkbox"/>	MLPD (Marxistisch-Leninistische Partei Deutschlands)	0	0.00 %
<input type="checkbox"/>	Die Humanisten (Partei der Humanisten)	1	0.34 %
<input type="checkbox"/>	DKP (Deutsche Kommunistische Partei)	0	0.00 %
<input type="checkbox"/>	SGP (Sozialistische Gleichheitspartei, Vierte Internationale)	0	0.00 %
<input type="checkbox"/>	dieBasis (Basisdemokratische Partei Deutschland)	5	1.68 %
<input type="checkbox"/>	Bündnis C (Bündnis C - Christen für Deutschland)	0	0.00 %
<input type="checkbox"/>	du... (Die Urbane... Eine HipHop-Partei)	0	0.00 %
<input type="checkbox"/>	LIEBE (Europäische Partei LIEBE)	0	0.00 %
<input type="checkbox"/>	LKR (Liberal-Konservative Reformer)	0	0.00 %
<input type="checkbox"/>	PdF (Partei des Fortschritts)	0	0.00 %
<input type="checkbox"/>	LJK (»Partei für Kinder, Jugendliche und Familien« - Lobbyisten für Kinder...)	0	0.00 %
<input type="checkbox"/>	Team Todenhöfer (Team Todenhöfer - Die Gerechtigkeitspartei)	8	2.68 %
<input type="checkbox"/>	Volt (Volt Deutschland)	0	0.00 %

Die Wahlbeteiligung liegt bei: **42,11 %**

Wahl zum Deutschen Bundestag 26.09.2021

Kreisstadt Unna - 9172

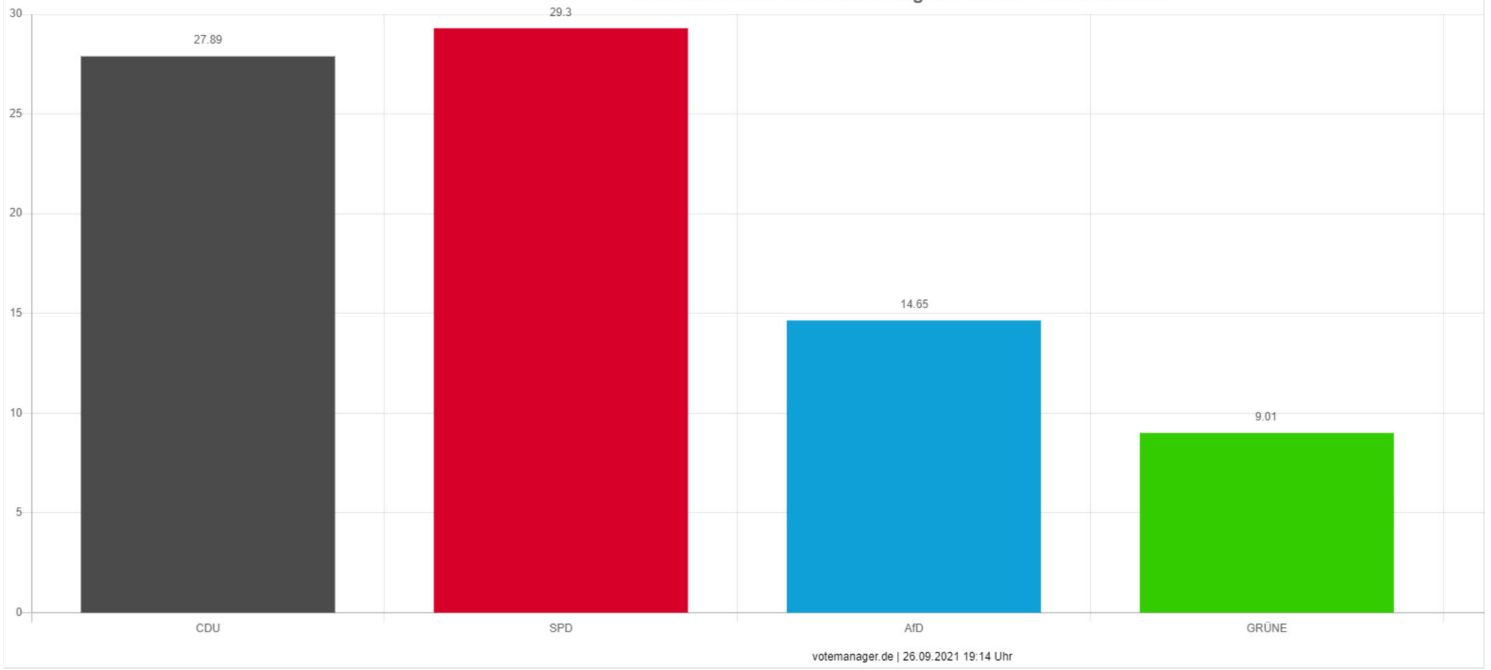


Wahlberechtigte	878	
Wähler	364	41,46 %
ungültige Stimmen	8	2,20 %
gültige Stimmen	356	97,80 %

	Anzahl	Prozent
<input type="checkbox"/> Hüppe, CDU (Hubert Hüppe, Christlich Demokratische Union Deutschlands)	106	29,78 %
<input type="checkbox"/> Kaczmarek, SPD (Oliver Kaczmarek, Sozialdemokratische Partei Deutschlands)	118	33,15 %
<input type="checkbox"/> Gölten, FDP (Suat Gölten, Freie Demokratische Partei)	21	5,90 %
<input type="checkbox"/> Lehmann, AfD (Ulrich Lehmann, Alternative für Deutschland)	54	15,17 %
<input type="checkbox"/> Sacher, GRÜNE (Michael Sacher, BÜNDNIS 90/DIE GRÜNEN)	37	10,39 %
<input type="checkbox"/> Meier, DIE LINKE (Andreas Meier, DIE LINKE)	14	3,93 %
<input type="checkbox"/> Cieszynski, FREIE WÄHLER (Thomas Cieszynski, FREIE WÄHLER)	5	1,40 %
<input type="checkbox"/> Thylmann, MLPD (Tobias Thylmann, Marxistisch-Leninistische Partei Deutschlands)	1	0,28 %
<input type="checkbox"/> Helios, dieBasis (Artur Helios, Basisdemokratische Partei Deutschland)	0	0,00 %
<input type="checkbox"/> Peiler, Peiler (Nadine Peiler, Peiler)	0	0,00 %

Die Wahlbeteiligung liegt bei: **41,46 %**

Kreisstadt Unna - 9172
Wahl zum Deutschen Bundestag 26.09.2021 - Zweitstimmen

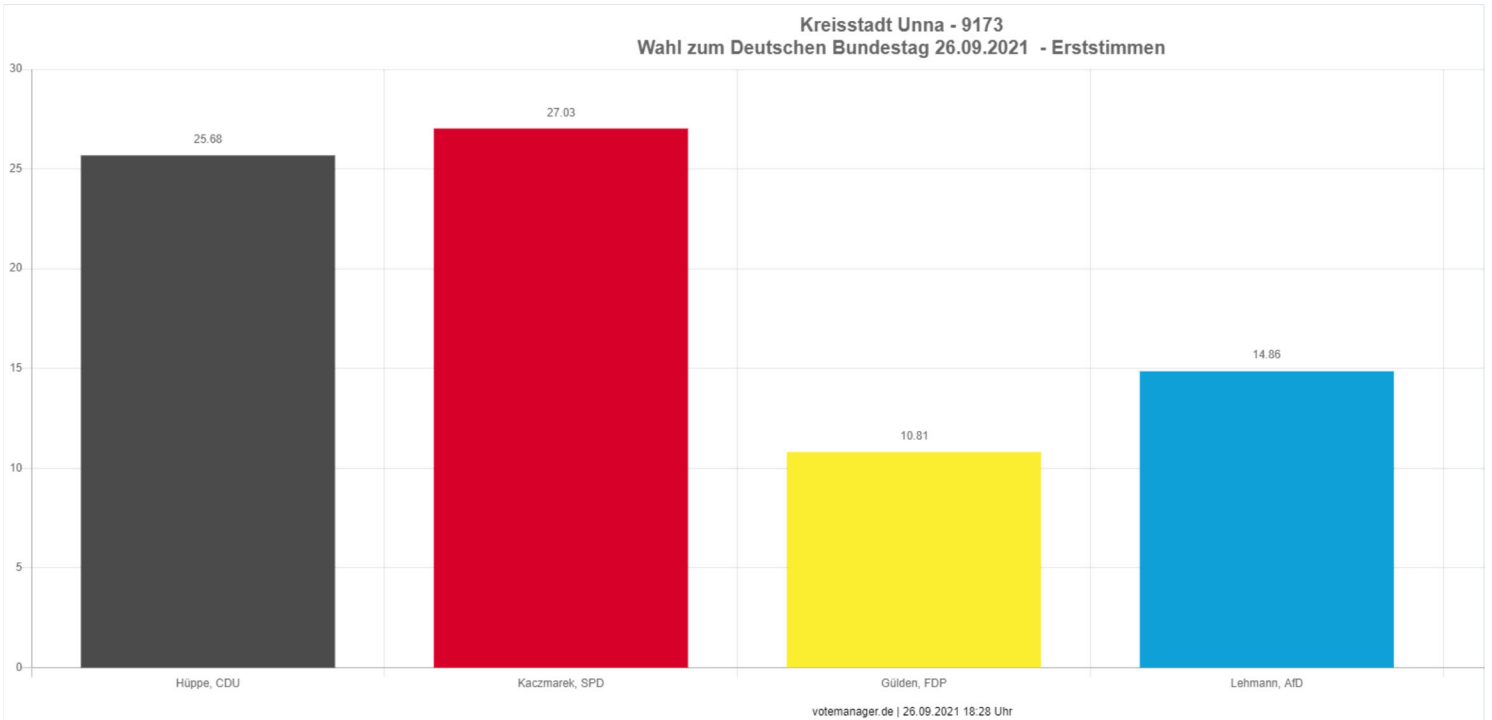


Wahlberechtigte	878	
Wähler	364	41,46 %
ungültige Stimmen	9	2,47 %
gültige Stimmen	355	97,53 %

		Anzahl	Prozent
<input type="checkbox"/>	CDU (Christlich Demokratische Union Deutschlands)	99	27.89 %
<input type="checkbox"/>	SPD (Sozialdemokratische Partei Deutschlands)	104	29.30 %
<input type="checkbox"/>	FDP (Freie Demokratische Partei)	29	8.17 %
<input type="checkbox"/>	AfD (Alternative für Deutschland)	52	14.65 %
<input type="checkbox"/>	GRÜNE (BÜNDNIS 90/DIE GRÜNEN)	32	9.01 %
<input type="checkbox"/>	DIE LINKE	15	4.23 %
<input type="checkbox"/>	Die PARTEI (Partei für Arbeit, Rechtsstaat, Tierschutz, Elitenförderung und basisdemokratische Initiative)	5	1.41 %
<input type="checkbox"/>	Tierschutzpartei (PARTEI MENSCH UMWELT TIERSCHUTZ)	4	1.13 %
<input type="checkbox"/>	PIRATEN (Piratenpartei Deutschland)	3	0.85 %
<input type="checkbox"/>	FREIE WÄHLER	4	1.13 %
<input type="checkbox"/>	NPD (Nationaldemokratische Partei Deutschlands)	1	0.28 %
<input type="checkbox"/>	ÖDP (Ökologisch-Demokratische Partei)	0	0.00 %
<input type="checkbox"/>	V-Partei³ (V-Partei³ - Partei für Veränderung, Vegetarier und Veganer)	0	0.00 %
<input type="checkbox"/>	Gesundheitsforschung (Partei für Gesundheitsforschung)	1	0.28 %
<input type="checkbox"/>	MLPD (Marxistisch-Leninistische Partei Deutschlands)	0	0.00 %
<input type="checkbox"/>	Die Humanisten (Partei der Humanisten)	0	0.00 %
<input type="checkbox"/>	DKP (Deutsche Kommunistische Partei)	0	0.00 %
<input type="checkbox"/>	SGP (Sozialistische Gleichheitspartei, Vierte Internationale)	0	0.00 %
<input type="checkbox"/>	dieBasis (Basisdemokratische Partei Deutschland)	2	0.56 %
<input type="checkbox"/>	Bündnis C (Bündnis C - Christen für Deutschland)	1	0.28 %
<input type="checkbox"/>	du... (Die Urbane... Eine HipHop-Partei)	0	0.00 %
<input type="checkbox"/>	LIEBE (Europäische Partei LIEBE)	0	0.00 %
<input type="checkbox"/>	LKR (Liberal-Konservative Reformer)	0	0.00 %
<input type="checkbox"/>	PdF (Partei des Fortschritts)	0	0.00 %
<input type="checkbox"/>	LJK (»Partei für Kinder, Jugendliche und Familien« - Lobbyisten für Kinder...)	0	0.00 %
<input type="checkbox"/>	Team Todenhöfer (Team Todenhöfer - Die Gerechtigkeitspartei)	3	0.85 %
<input type="checkbox"/>	Volt (Volt Deutschland)	0	0.00 %

Die Wahlbeteiligung liegt bei: **41,46 %**

Wahl zum Deutschen Bundestag 26.09.2021 Kreisstadt Unna - 9173

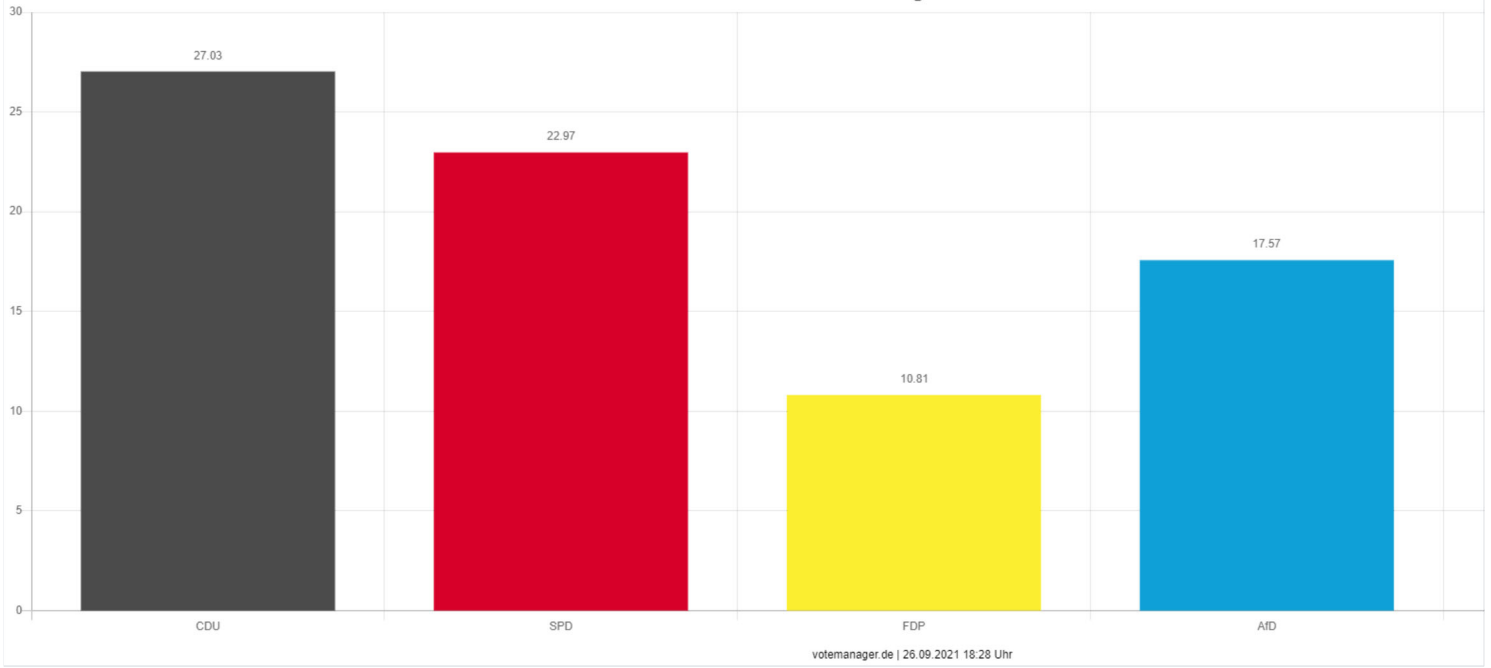


Wahlberechtigte	176	
Wähler	74	42,05 %
ungültige Stimmen	0	0,00 %
gültige Stimmen	74	100,00 %

	Anzahl	Prozent
<input type="checkbox"/> Hüppe, CDU (Hubert Hüppe, Christlich Demokratische Union Deutschlands)	19	25.68 %
<input type="checkbox"/> Kaczmarek, SPD (Oliver Kaczmarek, Sozialdemokratische Partei Deutschlands)	20	27.03 %
<input type="checkbox"/> Gülken, FDP (Svat. Gülken, Freie Demokratische Partei)	8	10.81 %
<input type="checkbox"/> Lehmann, AfD (Ulrich Lehmann, Alternative für Deutschland)	11	14.86 %
<input type="checkbox"/> Sacher, GRÜNE (Michael Sacher, BÜNDNIS 90/DIE GRÜNEN)	8	10.81 %
<input type="checkbox"/> Meier, DIE LINKE (Andreas Meier, DIE LINKE)	8	10.81 %
<input type="checkbox"/> Cieszynski, FREIE WÄHLER (Thomas Cieszynski, FREIE WÄHLER)	0	0.00 %
<input type="checkbox"/> Thylmann, MLPD (Tobias Thylmann, Marxistisch-Leninistische Partei Deutschlands)	0	0.00 %
<input type="checkbox"/> Helios, dieBasis (Artur Helios, Basisdemokratische Partei Deutschland)	0	0.00 %
<input type="checkbox"/> Peiler, Peiler (Nadine Peiler, Peiler)	0	0.00 %

Die Wahlbeteiligung liegt bei: **42,05 %**

Kreisstadt Unna - 9173
Wahl zum Deutschen Bundestag 26.09.2021 - Zweitstimmen

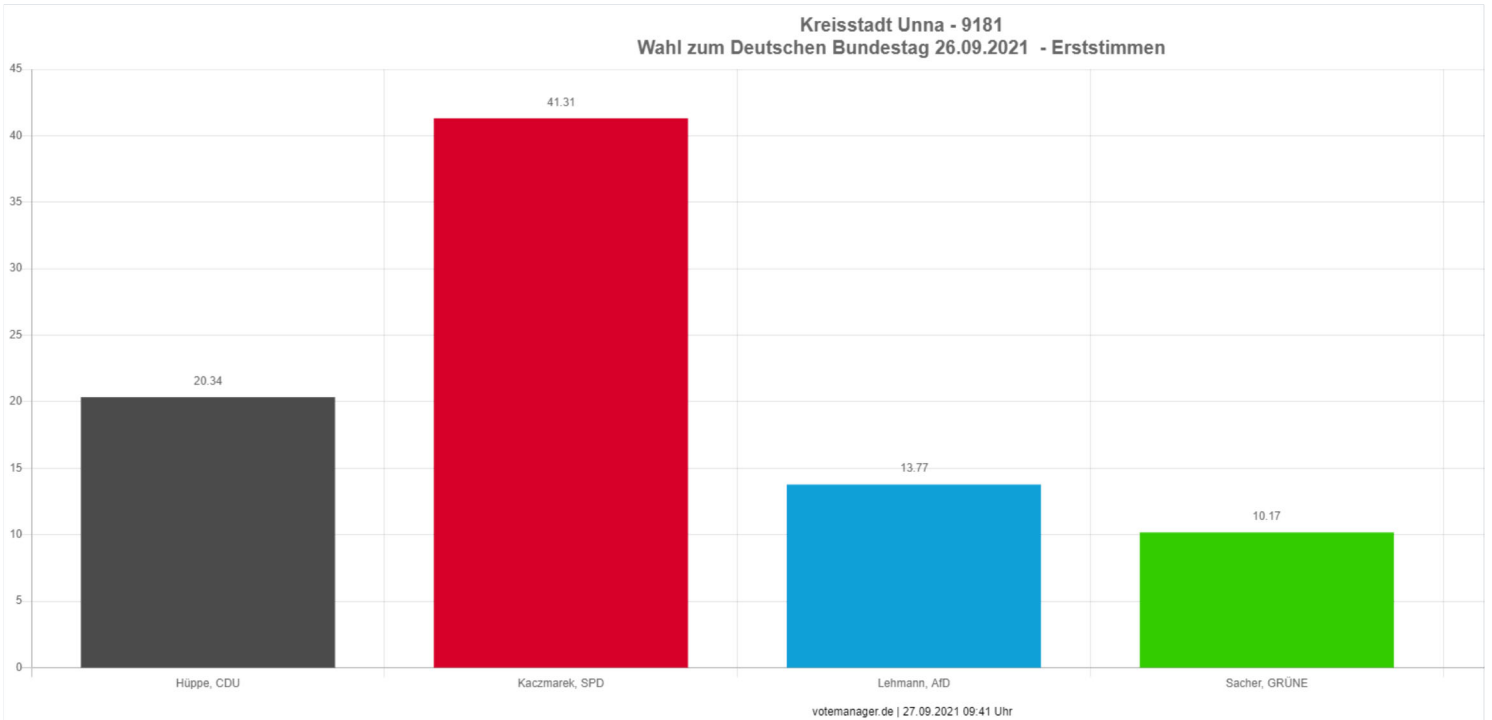


Wahlberechtigte	176	
Wähler	74	42,05 %
ungültige Stimmen	0	0,00 %
gültige Stimmen	74	100,00 %

		Anzahl	Prozent
<input type="checkbox"/>	CDU (Christlich Demokratische Union Deutschlands)	20	27.03 %
<input type="checkbox"/>	SPD (Sozialdemokratische Partei Deutschlands)	17	22.97 %
<input type="checkbox"/>	FDP (Freie Demokratische Partei)	8	10.81 %
<input type="checkbox"/>	AfD (Alternative für Deutschland)	13	17.57 %
<input type="checkbox"/>	GRÜNE (BÜNDNIS 90/DIE GRÜNEN)	7	9.46 %
<input type="checkbox"/>	DIE LINKE	6	8.11 %
<input type="checkbox"/>	Die PARTEI (Partei für Arbeit, Rechtsstaat, Tierschutz, Elitenförderung und basisdemokratische Initiative)	3	4.05 %
<input type="checkbox"/>	Tierschutzpartei (PARTEI MENSCH UMWELT TIERSCHUTZ)	0	0.00 %
<input type="checkbox"/>	PIRATEN (Piratenpartei Deutschland)	0	0.00 %
<input type="checkbox"/>	FREIE WÄHLER	0	0.00 %
<input type="checkbox"/>	NPD (Nationaldemokratische Partei Deutschlands)	0	0.00 %
<input type="checkbox"/>	ÖDP (Ökologisch-Demokratische Partei)	0	0.00 %
<input type="checkbox"/>	V-Partei³ (V-Partei³ - Partei für Veränderung, Vegetarier und Veganer)	0	0.00 %
<input type="checkbox"/>	Gesundheitsforschung (Partei für Gesundheitsforschung)	0	0.00 %
<input type="checkbox"/>	MLPD (Marxistisch-Leninistische Partei Deutschlands)	0	0.00 %
<input type="checkbox"/>	Die Humanisten (Partei der Humanisten)	0	0.00 %
<input type="checkbox"/>	DKP (Deutsche Kommunistische Partei)	0	0.00 %
<input type="checkbox"/>	SGP (Sozialistische Gleichheitspartei, Vierte Internationale)	0	0.00 %
<input type="checkbox"/>	dieBasis (Basisdemokratische Partei Deutschland)	0	0.00 %
<input type="checkbox"/>	Bündnis C (Bündnis C - Christen für Deutschland)	0	0.00 %
<input type="checkbox"/>	du... (Die Urbane... Eine HipHop-Partei)	0	0.00 %
<input type="checkbox"/>	LIEBE (Europäische Partei LIEBE)	0	0.00 %
<input type="checkbox"/>	LKR (Liberal-Konservative Reformer)	0	0.00 %
<input type="checkbox"/>	PdF (Partei des Fortschritts)	0	0.00 %
<input type="checkbox"/>	LJK (»Partei für Kinder, Jugendliche und Familien« - Lobbyisten für Kinder...)	0	0.00 %
<input type="checkbox"/>	Team Todenhöfer (Team Todenhöfer - Die Gerechtigkeitspartei)	0	0.00 %
<input type="checkbox"/>	Volt (Volt Deutschland)	0	0.00 %

Die Wahlbeteiligung liegt bei: **42,05 %**

Wahl zum Deutschen Bundestag 26.09.2021 Kreisstadt Unna - 9181

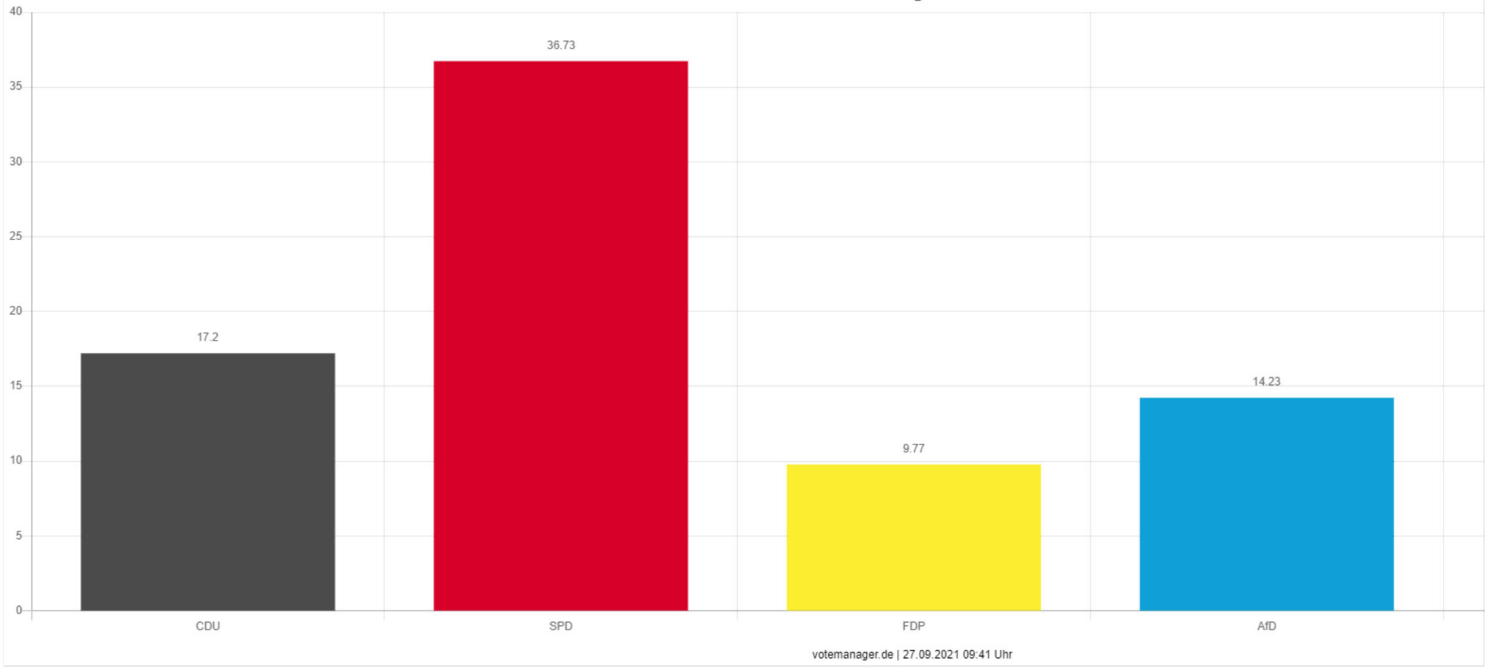


Wahlberechtigte	1.014	
Wähler	479	47,24 %
ungültige Stimmen	7	1,46 %
gültige Stimmen	472	98,54 %

	Anzahl	Prozent
<input type="checkbox"/> Hüppe, CDU (Hubert Hüppe, Christlich Demokratische Union Deutschlands)	96	20,34 %
<input type="checkbox"/> Kaczmarek, SPD (Oliver Kaczmarek, Sozialdemokratische Partei Deutschlands)	195	41,31 %
<input type="checkbox"/> Gölten, FDP (Svat Gölten, Freie Demokratische Partei)	35	7,42 %
<input type="checkbox"/> Lehmann, AfD (Ulrich Lehmann, Alternative für Deutschland)	65	13,77 %
<input type="checkbox"/> Sacher, GRÜNE (Michael Sacher, BÜNDNIS 90/DIE GRÜNEN)	48	10,17 %
<input type="checkbox"/> Meier, DIE LINKE (Andreas Meier, DIE LINKE)	14	2,97 %
<input type="checkbox"/> Cieszynski, FREIE WÄHLER (Thomas Cieszynski, FREIE WÄHLER)	5	1,06 %
<input type="checkbox"/> Thylmann, MLPD (Tobias Thylmann, Marxistisch-Leninistische Partei Deutschlands)	1	0,21 %
<input type="checkbox"/> Helios, dieBasis (Artur Helios, Basisdemokratische Partei Deutschland)	13	2,75 %
<input type="checkbox"/> Peiler, Peiler (Nadine Peiler, Peiler)	0	0,00 %

Die Wahlbeteiligung liegt bei: **47,24 %**

Kreisstadt Unna - 9181
Wahl zum Deutschen Bundestag 26.09.2021 - Zweitstimmen

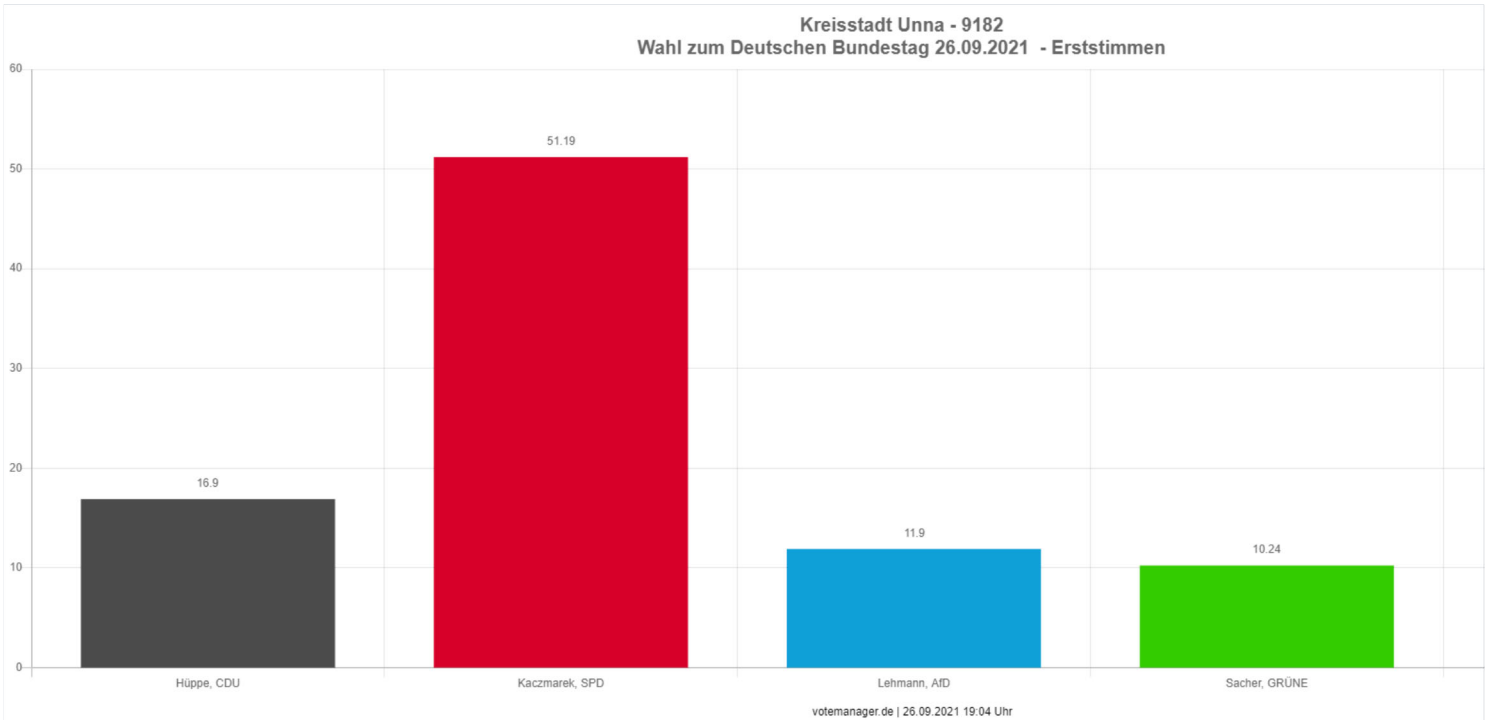


Wahlberechtigte	1.014	
Wähler	479	47,24 %
ungültige Stimmen	8	1,67 %
gültige Stimmen	471	98,33 %

		Anzahl	Prozent
<input type="checkbox"/>	CDU (Christlich Demokratische Union Deutschlands)	81	17.20 %
<input type="checkbox"/>	SPD (Sozialdemokratische Partei Deutschlands)	173	36.73 %
<input type="checkbox"/>	FDP (Freie Demokratische Partei)	46	9.77 %
<input type="checkbox"/>	AfD (Alternative für Deutschland)	67	14.23 %
<input type="checkbox"/>	GRÜNE (BÜNDNIS 90/DIE GRÜNEN)	41	8.70 %
<input type="checkbox"/>	DIE LINKE	13	2.76 %
<input type="checkbox"/>	Die PARTEI (Partei für Arbeit, Rechtsstaat, Tierschutz, Elitenförderung und basisdemokratische Initiative)	6	1.27 %
<input type="checkbox"/>	Tierschutzpartei (PARTEI MENSCH UMWELT TIERSCHUTZ)	8	1.70 %
<input type="checkbox"/>	PIRATEN (Piratenpartei Deutschland)	5	1.06 %
<input type="checkbox"/>	FREIE WÄHLER	3	0.64 %
<input type="checkbox"/>	NPD (Nationaldemokratische Partei Deutschlands)	0	0.00 %
<input type="checkbox"/>	ÖDP (Ökologisch-Demokratische Partei)	0	0.00 %
<input type="checkbox"/>	V-Partei³ (V-Partei³ - Partei für Veränderung, Vegetarier und Veganer)	0	0.00 %
<input type="checkbox"/>	Gesundheitsforschung (Partei für Gesundheitsforschung)	0	0.00 %
<input type="checkbox"/>	MLPD (Marxistisch-Leninistische Partei Deutschlands)	0	0.00 %
<input type="checkbox"/>	Die Humanisten (Partei der Humanisten)	1	0.21 %
<input type="checkbox"/>	DKP (Deutsche Kommunistische Partei)	2	0.42 %
<input type="checkbox"/>	SGP (Sozialistische Gleichheitspartei, Vierte Internationale)	0	0.00 %
<input type="checkbox"/>	dieBasis (Basisdemokratische Partei Deutschland)	4	0.85 %
<input type="checkbox"/>	Bündnis C (Bündnis C - Christen für Deutschland)	3	0.64 %
<input type="checkbox"/>	du... (Die Urbane... Eine HipHop-Partei)	0	0.00 %
<input type="checkbox"/>	LIEBE (Europäische Partei LIEBE)	2	0.42 %
<input type="checkbox"/>	LKR (Liberal-Konservative Reformer)	0	0.00 %
<input type="checkbox"/>	PdF (Partei des Fortschritts)	0	0.00 %
<input type="checkbox"/>	LJK (»Partei für Kinder, Jugendliche und Familien« - Lobbyisten für Kinder...)	1	0.21 %
<input type="checkbox"/>	Team Todenhöfer (Team Todenhöfer - Die Gerechtigkeitspartei)	11	2.34 %
<input type="checkbox"/>	Volt (Volt Deutschland)	4	0.85 %

Die Wahlbeteiligung liegt bei: **47,24 %**

Wahl zum Deutschen Bundestag 26.09.2021 Kreisstadt Unna - 9182

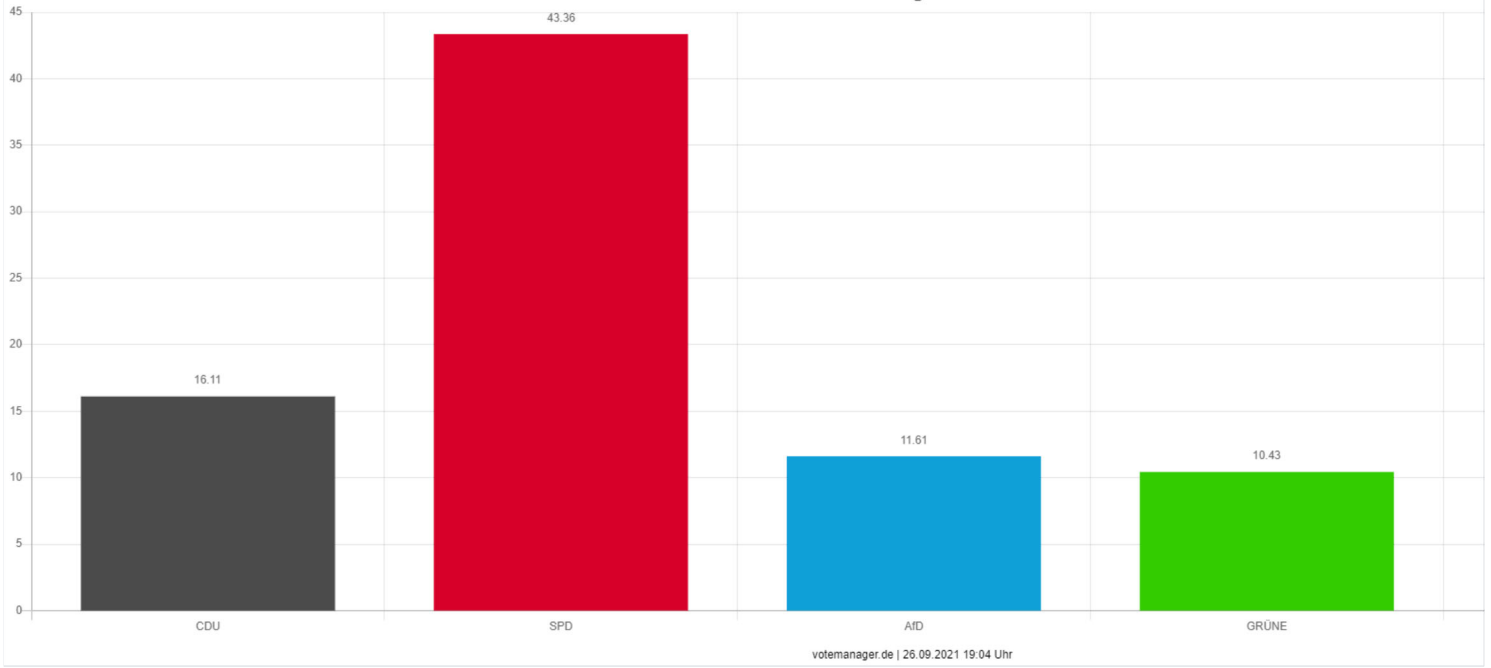


Wahlberechtigte	952	
Wähler	425	44,64 %
ungültige Stimmen	5	1,18 %
gültige Stimmen	420	98,82 %

	Anzahl	Prozent
<input type="checkbox"/> Hüppe, CDU (Hubert Hüppe, Christlich Demokratische Union Deutschlands)	71	16,90 %
<input type="checkbox"/> Kaczmarek, SPD (Oliver Kaczmarek, Sozialdemokratische Partei Deutschlands)	215	51,19 %
<input type="checkbox"/> Gölten, FDP (Suat Gölten, Freie Demokratische Partei)	19	4,52 %
<input type="checkbox"/> Lehmann, AfD (Ulrich Lehmann, Alternative für Deutschland)	50	11,90 %
<input type="checkbox"/> Sacher, GRÜNE (Michael Sacher, BÜNDNIS 90/DIE GRÜNEN)	43	10,24 %
<input type="checkbox"/> Meier, DIE LINKE (Andreas Meier, DIE LINKE)	16	3,81 %
<input type="checkbox"/> Cieszynski, FREIE WÄHLER (Thomas Cieszynski, FREIE WÄHLER)	3	0,71 %
<input type="checkbox"/> Thylmann, MLPD (Tobias Thylmann, Marxistisch-Leninistische Partei Deutschlands)	0	0,00 %
<input type="checkbox"/> Helios, dieBasis (Artur Helios, Basisdemokratische Partei Deutschland)	2	0,48 %
<input type="checkbox"/> Peiler, Peiler (Nadine Peiler, Peiler)	1	0,24 %

Die Wahlbeteiligung liegt bei: **44,64 %**

Kreisstadt Unna - 9182
Wahl zum Deutschen Bundestag 26.09.2021 - Zweitstimmen

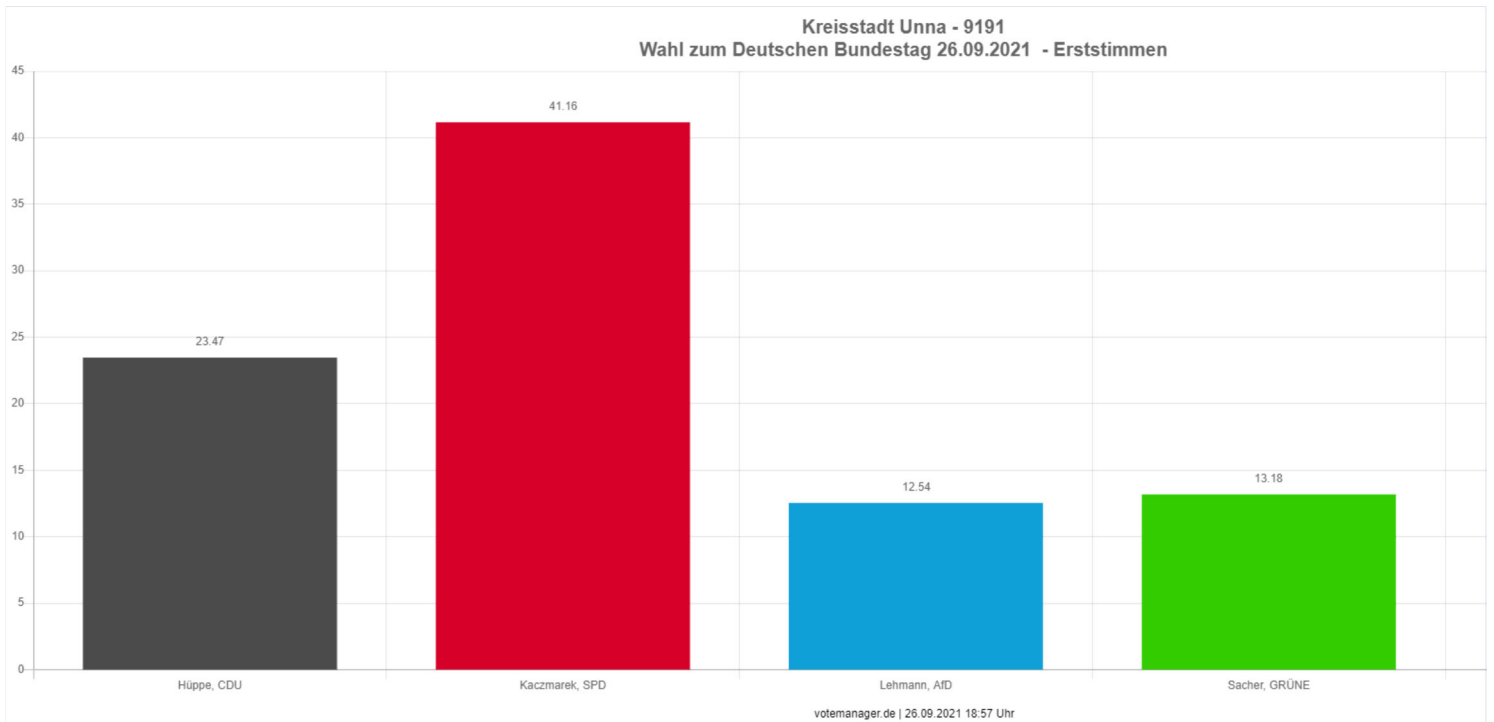


Wahlberechtigte	952	
Wähler	425	44,64 %
ungültige Stimmen	3	0,71 %
gültige Stimmen	422	99,29 %

		Anzahl	Prozent
<input type="checkbox"/>	CDU (Christlich Demokratische Union Deutschlands)	68	16.11 %
<input type="checkbox"/>	SPD (Sozialdemokratische Partei Deutschlands)	183	43.36 %
<input type="checkbox"/>	FDP (Freie Demokratische Partei)	38	9.00 %
<input type="checkbox"/>	AfD (Alternative für Deutschland)	49	11.61 %
<input type="checkbox"/>	GRÜNE (BÜNDNIS 90/DIE GRÜNEN)	44	10.43 %
<input type="checkbox"/>	DIE LINKE	17	4.03 %
<input type="checkbox"/>	Die PARTEI (Partei für Arbeit, Rechtsstaat, Tierschutz, Elitenförderung und basisdemokratische Initiative)	1	0.24 %
<input type="checkbox"/>	Tierschutzpartei (PARTEI MENSCH UMWELT TIERSCHUTZ)	8	1.90 %
<input type="checkbox"/>	PIRATEN (Piratenpartei Deutschland)	1	0.24 %
<input type="checkbox"/>	FREIE WÄHLER	3	0.71 %
<input type="checkbox"/>	NPD (Nationaldemokratische Partei Deutschlands)	0	0.00 %
<input type="checkbox"/>	ÖDP (Ökologisch-Demokratische Partei)	1	0.24 %
<input type="checkbox"/>	V-Partei³ (V-Partei³ - Partei für Veränderung, Vegetarier und Veganer)	0	0.00 %
<input type="checkbox"/>	Gesundheitsforschung (Partei für Gesundheitsforschung)	1	0.24 %
<input type="checkbox"/>	MLPD (Marxistisch-Leninistische Partei Deutschlands)	0	0.00 %
<input type="checkbox"/>	Die Humanisten (Partei der Humanisten)	0	0.00 %
<input type="checkbox"/>	DKP (Deutsche Kommunistische Partei)	0	0.00 %
<input type="checkbox"/>	SGP (Sozialistische Gleichheitspartei, Vierte Internationale)	0	0.00 %
<input type="checkbox"/>	dieBasis (Basisdemokratische Partei Deutschland)	1	0.24 %
<input type="checkbox"/>	Bündnis C (Bündnis C - Christen für Deutschland)	0	0.00 %
<input type="checkbox"/>	du... (Die Urbane... Eine HipHop-Partei)	0	0.00 %
<input type="checkbox"/>	LIEBE (Europäische Partei LIEBE)	0	0.00 %
<input type="checkbox"/>	LKR (Liberal-Konservative Reformer)	0	0.00 %
<input type="checkbox"/>	PdF (Partei des Fortschritts)	0	0.00 %
<input type="checkbox"/>	LJK (»Partei für Kinder, Jugendliche und Familien« - Lobbyisten für Kinder...)	0	0.00 %
<input type="checkbox"/>	Team Todenhöfer (Team Todenhöfer - Die Gerechtigkeitspartei)	5	1.18 %
<input type="checkbox"/>	Volt (Volt Deutschland)	2	0.47 %

Die Wahlbeteiligung liegt bei: **44,64 %**

Wahl zum Deutschen Bundestag 26.09.2021 Kreisstadt Unna - 9191

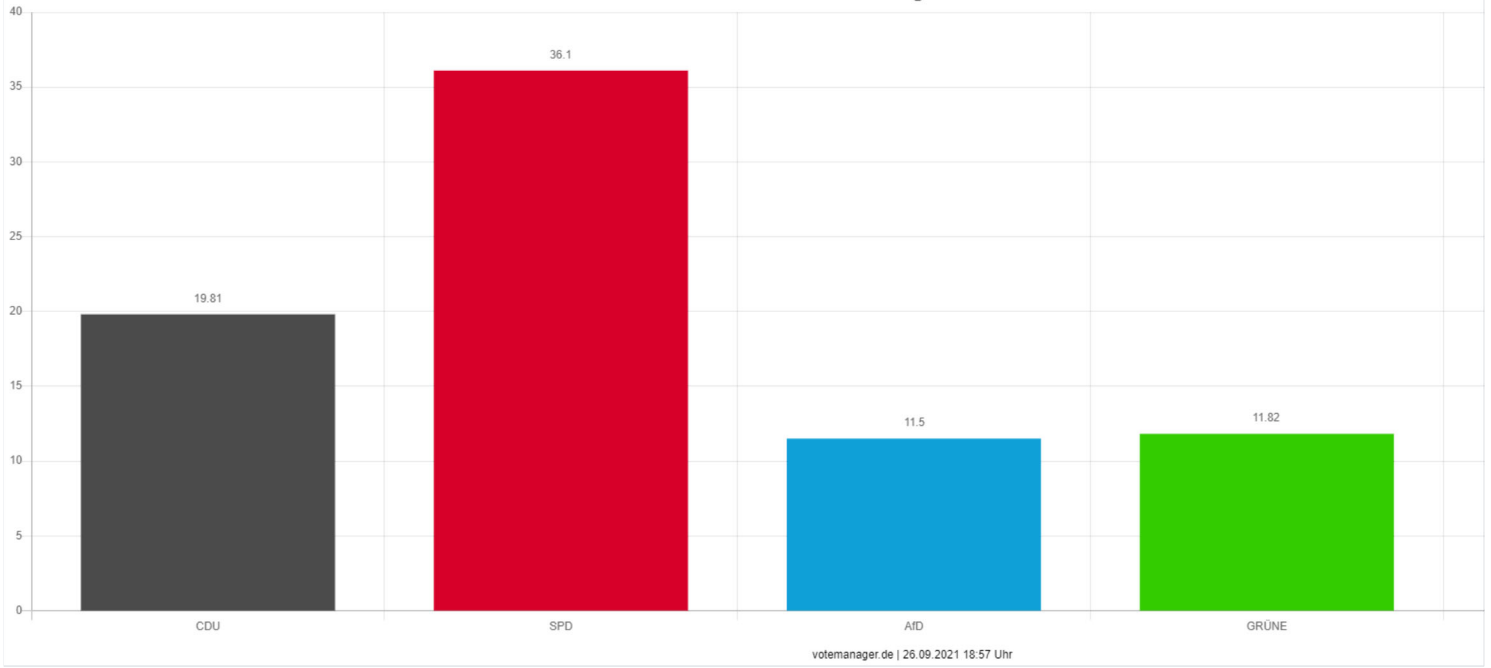


Wahlberechtigte	803	
Wähler	318	39,60 %
ungültige Stimmen	7	2,20 %
gültige Stimmen	311	97,80 %

	Anzahl	Prozent
<input type="checkbox"/> Hüppe, CDU (Hubert Hüppe, Christlich Demokratische Union Deutschlands)	73	23,47 %
<input type="checkbox"/> Kaczmarek, SPD (Oliver Kaczmarek, Sozialdemokratische Partei Deutschlands)	128	41,16 %
<input type="checkbox"/> Gülden, FDP (Suat Gülden, Freie Demokratische Partei)	10	3,22 %
<input type="checkbox"/> Lehmann, AfD (Ulrich Lehmann, Alternative für Deutschland)	39	12,54 %
<input type="checkbox"/> Sacher, GRÜNE (Michael Sacher, BÜNDNIS 90/DIE GRÜNEN)	41	13,18 %
<input type="checkbox"/> Meier, DIE LINKE (Andreas Meier, DIE LINKE)	15	4,82 %
<input type="checkbox"/> Cieszynski, FREIE WÄHLER (Thomas Cieszynski, FREIE WÄHLER)	2	0,64 %
<input type="checkbox"/> Thylmann, MLPD (Tobias Thylmann, Marxistisch-Leninistische Partei Deutschlands)	1	0,32 %
<input type="checkbox"/> Helios, dieBasis (Artur Helios, Basisdemokratische Partei Deutschland)	2	0,64 %
<input type="checkbox"/> Peiler, Peiler (Nadine Peiler, Peiler)	0	0,00 %

Die Wahlbeteiligung liegt bei: **39,60 %**

Kreisstadt Unna - 9191
Wahl zum Deutschen Bundestag 26.09.2021 - Zweitstimmen



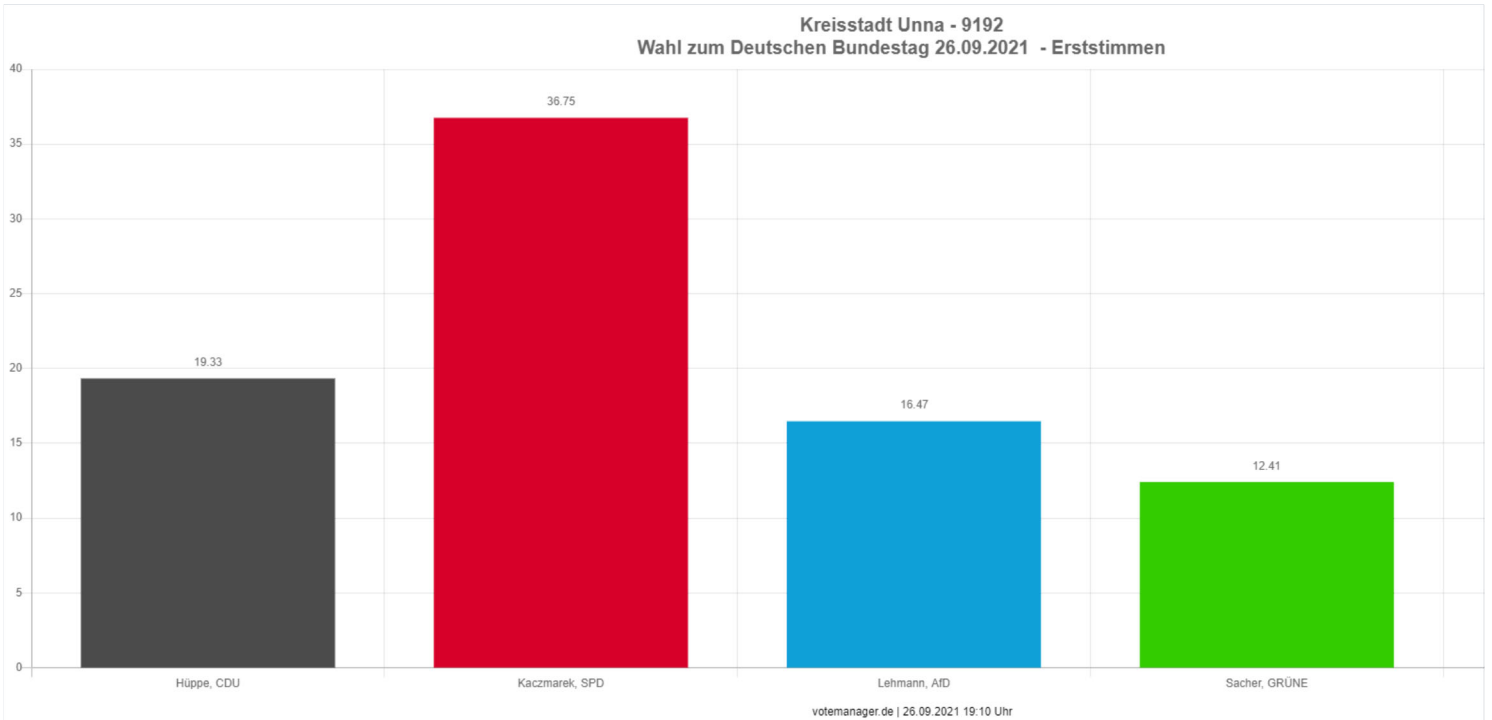
Wahlberechtigte	803	
Wähler	318	39,60 %
ungültige Stimmen	5	1,57 %
gültige Stimmen	313	98,43 %

		Anzahl	Prozent
<input type="checkbox"/>	CDU (Christlich Demokratische Union Deutschlands)	62	19.81 %
<input type="checkbox"/>	SPD (Sozialdemokratische Partei Deutschlands)	113	36.10 %
<input type="checkbox"/>	FDP (Freie Demokratische Partei)	20	6.39 %
<input type="checkbox"/>	AfD (Alternative für Deutschland)	36	11.50 %
<input type="checkbox"/>	GRÜNE (BÜNDNIS 90/DIE GRÜNEN)	37	11.82 %
<input type="checkbox"/>	DIE LINKE	24	7.67 %
<input type="checkbox"/>	Die PARTEI (Partei für Arbeit, Rechtsstaat, Tierschutz, Elitenförderung und basisdemokratische Initiative)	4	1.28 %
<input type="checkbox"/>	Tierschutzpartei (PARTEI MENSCH UMWELT TIERSCHUTZ)	7	2.24 %
<input type="checkbox"/>	PIRATEN (Piratenpartei Deutschland)	2	0.64 %
<input type="checkbox"/>	FREIE WÄHLER	0	0.00 %
<input type="checkbox"/>	NPD (Nationaldemokratische Partei Deutschlands)	0	0.00 %
<input type="checkbox"/>	ÖDP (Ökologisch-Demokratische Partei)	0	0.00 %
<input type="checkbox"/>	V-Partei³ (V-Partei³ - Partei für Veränderung, Vegetarier und Veganer)	0	0.00 %
<input type="checkbox"/>	Gesundheitsforschung (Partei für Gesundheitsforschung)	0	0.00 %
<input type="checkbox"/>	MLPD (Marxistisch-Leninistische Partei Deutschlands)	0	0.00 %
<input type="checkbox"/>	Die Humanisten (Partei der Humanisten)	0	0.00 %
<input type="checkbox"/>	DKP (Deutsche Kommunistische Partei)	0	0.00 %
<input type="checkbox"/>	SGP (Sozialistische Gleichheitspartei, Vierte Internationale)	1	0.32 %
<input type="checkbox"/>	dieBasis (Basisdemokratische Partei Deutschland)	2	0.64 %
<input type="checkbox"/>	Bündnis C (Bündnis C - Christen für Deutschland)	1	0.32 %
<input type="checkbox"/>	du... (Die Urbane... Eine HipHop Partei)	0	0.00 %
<input type="checkbox"/>	LIEBE (Europäische Partei LIEBE)	0	0.00 %
<input type="checkbox"/>	LKR (Liberal-Konservative Reformer)	0	0.00 %
<input type="checkbox"/>	PdF (Partei des Fortschritts)	0	0.00 %
<input type="checkbox"/>	LJK (»Partei für Kinder, Jugendliche und Familien« - Lobbyisten für Kinder...)	0	0.00 %
<input type="checkbox"/>	Team Todenhöfer (Team Todenhöfer - Die Gerechtigkeitspartei)	2	0.64 %
<input type="checkbox"/>	Volt (Volt Deutschland)	2	0.64 %

Die Wahlbeteiligung liegt bei: **39,60 %**

Wahl zum Deutschen Bundestag 26.09.2021

Kreisstadt Unna - 9192

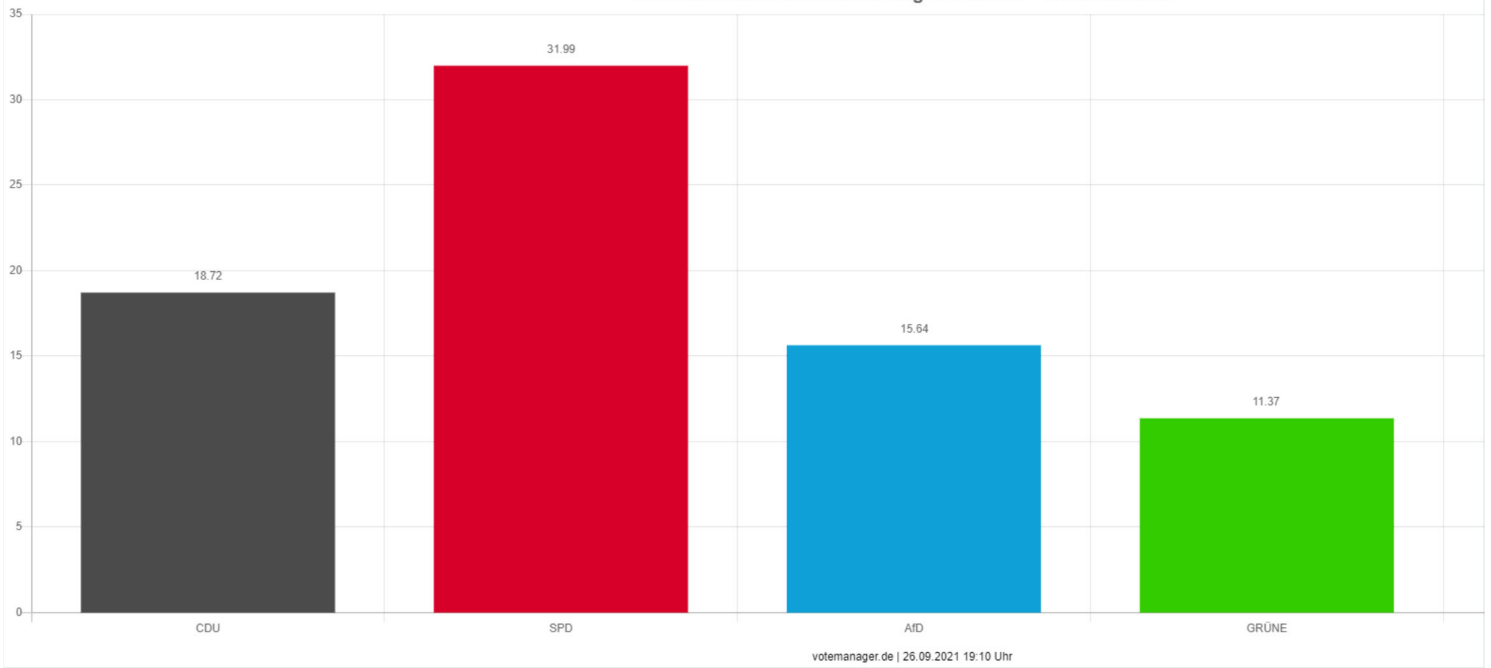


Wahlberechtigte	1.076	
Wähler	428	39,78 %
ungültige Stimmen	9	2,10 %
gültige Stimmen	419	97,90 %

	Anzahl	Prozent
<input type="checkbox"/> Hüppe, CDU (Hubert Hüppe, Christlich Demokratische Union Deutschlands)	81	19.33 %
<input type="checkbox"/> Kaczmarek, SPD (Oliver Kaczmarek, Sozialdemokratische Partei Deutschlands)	154	36.75 %
<input type="checkbox"/> Gilden, FDP (Suat Gilden, Freie Demokratische Partei)	28	6.68 %
<input type="checkbox"/> Lehmann, AfD (Ulrich Lehmann, Alternative für Deutschland)	69	16.47 %
<input type="checkbox"/> Sacher, GRÜNE (Michael Sacher, BÜNDNIS 90/DIE GRÜNEN)	52	12.41 %
<input type="checkbox"/> Meier, DIE LINKE (Andreas Meier, DIE LINKE)	22	5.25 %
<input type="checkbox"/> Cieszynski, FREIE WÄHLER (Thomas Cieszynski, FREIE WÄHLER)	7	1.67 %
<input type="checkbox"/> Thylmann, MLPD (Tobias Thylmann, Marxistisch-Leninistische Partei Deutschlands)	0	0.00 %
<input type="checkbox"/> Helios, dieBasis (Artur Helios, Basisdemokratische Partei Deutschland)	5	1.19 %
<input type="checkbox"/> Peiler, Peiler (Nadine Peiler, Peiler)	1	0.24 %

Die Wahlbeteiligung liegt bei: **39,78 %**

Kreisstadt Unna - 9192
Wahl zum Deutschen Bundestag 26.09.2021 - Zweitstimmen



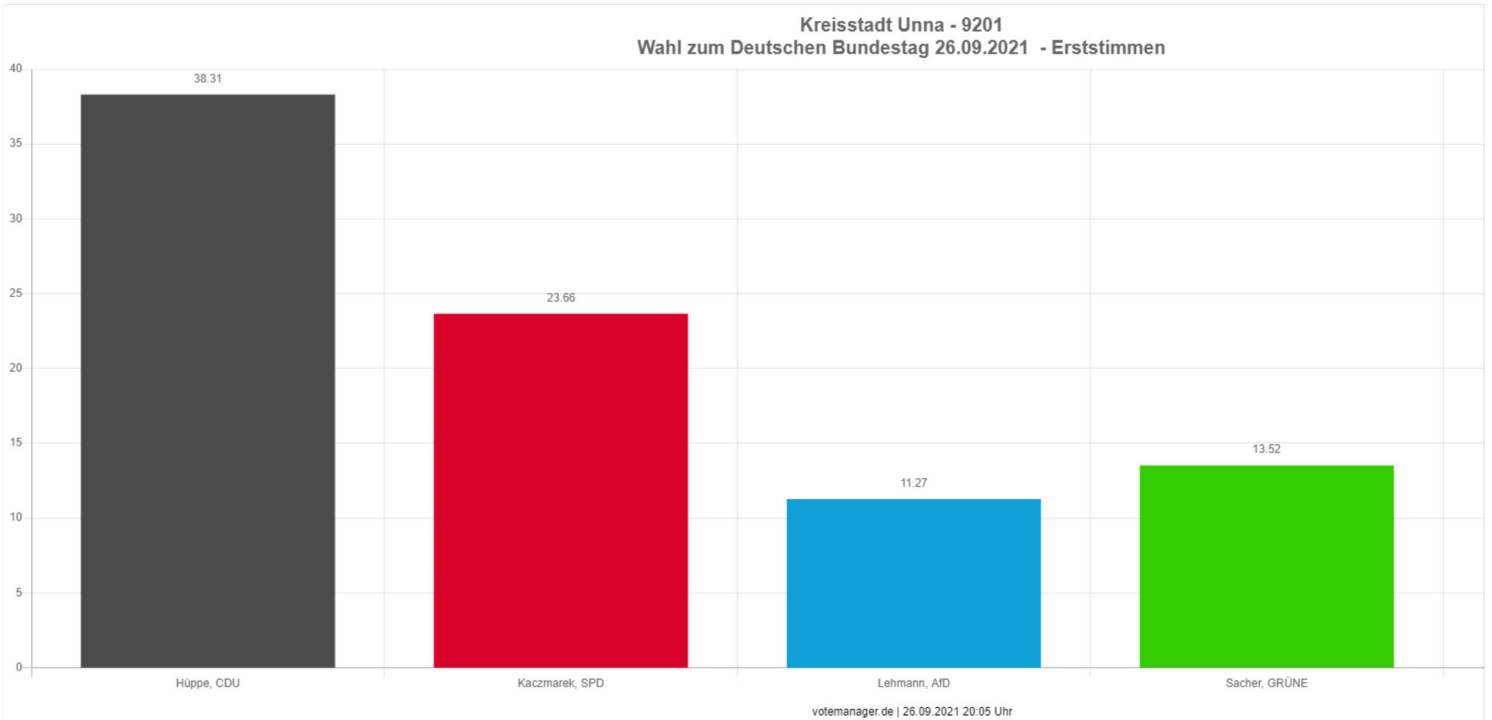
Wahlberechtigte	1.076	
Wähler	428	39,78 %
ungültige Stimmen	6	1,40 %
gültige Stimmen	422	98,60 %

		Anzahl	Prozent
<input type="checkbox"/>	CDU (Christlich Demokratische Union Deutschlands)	79	18.72 %
<input type="checkbox"/>	SPD (Sozialdemokratische Partei Deutschlands)	135	31.99 %
<input type="checkbox"/>	FDP (Freie Demokratische Partei)	46	10.90 %
<input type="checkbox"/>	AfD (Alternative für Deutschland)	66	15.64 %
<input type="checkbox"/>	GRÜNE (BÜNDNIS 90/DIE GRÜNEN)	48	11.37 %
<input type="checkbox"/>	DIE LINKE	20	4.74 %
<input type="checkbox"/>	Die PARTEI (Partei für Arbeit, Rechtsstaat, Tierschutz, Elitenförderung und basisdemokratische Initiative)	9	2.13 %
<input type="checkbox"/>	Tierschutzpartei (PARTEI MENSCH UMWELT TIERSCHUTZ)	7	1.66 %
<input type="checkbox"/>	PIRATEN (Piratenpartei Deutschland)	0	0.00 %
<input type="checkbox"/>	FREIE WÄHLER	3	0.71 %
<input type="checkbox"/>	NPD (Nationaldemokratische Partei Deutschlands)	0	0.00 %
<input type="checkbox"/>	ÖDP (Ökologisch-Demokratische Partei)	0	0.00 %
<input type="checkbox"/>	V.-Partei? (V.-Partei? ... Partei für Veränderung, Vegetarier und Veganer)	0	0.00 %
<input type="checkbox"/>	Gesundheitsforschung (Partei für Gesundheitsforschung)	2	0.47 %
<input type="checkbox"/>	MLPD (Marxistisch-Leninistische Partei Deutschlands)	0	0.00 %
<input type="checkbox"/>	Die Humanisten (Partei der Humanisten)	0	0.00 %
<input type="checkbox"/>	DKP (Deutsche Kommunistische Partei)	0	0.00 %
<input type="checkbox"/>	SGP (Sozialistische Gleichheitspartei, Vierte Internationale)	0	0.00 %
<input type="checkbox"/>	dieBasis (Basisdemokratische Partei Deutschland)	1	0.24 %
<input type="checkbox"/>	Bündnis C (Bündnis C - Christen für Deutschland)	0	0.00 %
<input type="checkbox"/>	du... (Die Urbane... Eine HipHop Partei)	0	0.00 %
<input type="checkbox"/>	LIEBE (Europäische Partei LIEBE)	1	0.24 %
<input type="checkbox"/>	LKR (Liberal-Konservative Reformer)	0	0.00 %
<input type="checkbox"/>	PdF (Partei des Fortschritts)	0	0.00 %
<input type="checkbox"/>	LJK (»Partei für Kinder, Jugendliche und Familien« ... Lobbyisten für Kinder...)	1	0.24 %
<input type="checkbox"/>	Team Todenhöfer (Team Todenhöfer ... Die Gerechtigkeitspartei)	3	0.71 %
<input type="checkbox"/>	Volt (Volt Deutschland)	1	0.24 %

Die Wahlbeteiligung liegt bei: **39,78 %**

Wahl zum Deutschen Bundestag 26.09.2021

Kreisstadt Unna - 9201

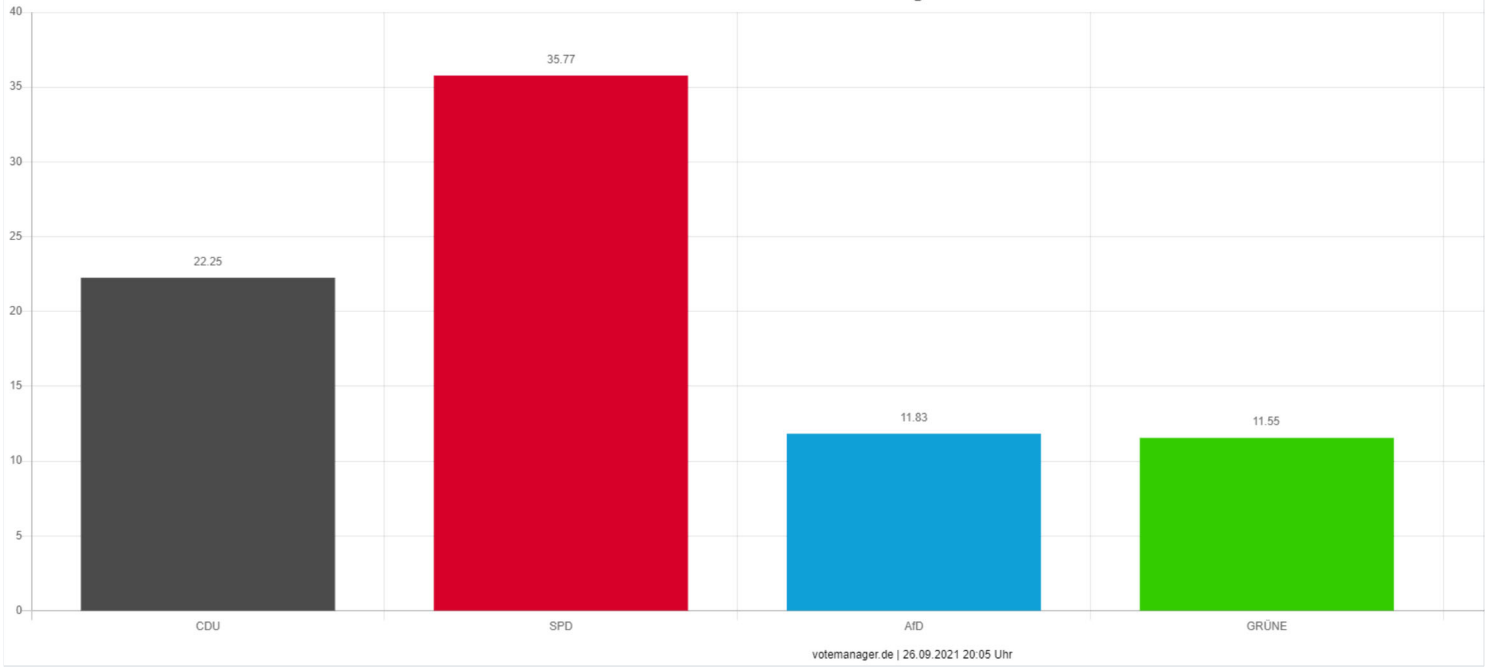


Wahlberechtigte	866	
Wähler	357	41,22 %
ungültige Stimmen	2	0,56 %
gültige Stimmen	355	99,44 %

	Anzahl	Prozent
<input type="checkbox"/> Hüppe, CDU (Hubert Hüppe, Christlich Demokratische Union Deutschlands)	136	38,31 %
<input type="checkbox"/> Kaczmarek, SPD (Oliver Kaczmarek, Sozialdemokratische Partei Deutschlands)	84	23,66 %
<input type="checkbox"/> Gölten, FDP (Suat Gölten, Freie Demokratische Partei)	23	6,48 %
<input type="checkbox"/> Lehmann, AfD (Ulrich Lehmann, Alternative für Deutschland)	40	11,27 %
<input type="checkbox"/> Sacher, GRÜNE (Michael Sacher, BÜNDNIS 90/DIE GRÜNEN)	48	13,52 %
<input type="checkbox"/> Meier, DIE LINKE (Andreas Meier, DIE LINKE)	13	3,66 %
<input type="checkbox"/> Cieszynski, FREIE WÄHLER (Thomas Cieszynski, FREIE WÄHLER)	5	1,41 %
<input type="checkbox"/> Thylmann, MLPD (Tobias Thylmann, Marxistisch-Leninistische Partei Deutschlands)	2	0,56 %
<input type="checkbox"/> Helios, dieBasis (Artur Helios, Basisdemokratische Partei Deutschland)	3	0,85 %
<input type="checkbox"/> Peiler, Peiler (Nadine Peiler, Peiler)	1	0,28 %

Die Wahlbeteiligung liegt bei: **41,22 %**

Kreisstadt Unna - 9201
Wahl zum Deutschen Bundestag 26.09.2021 - Zweitstimmen



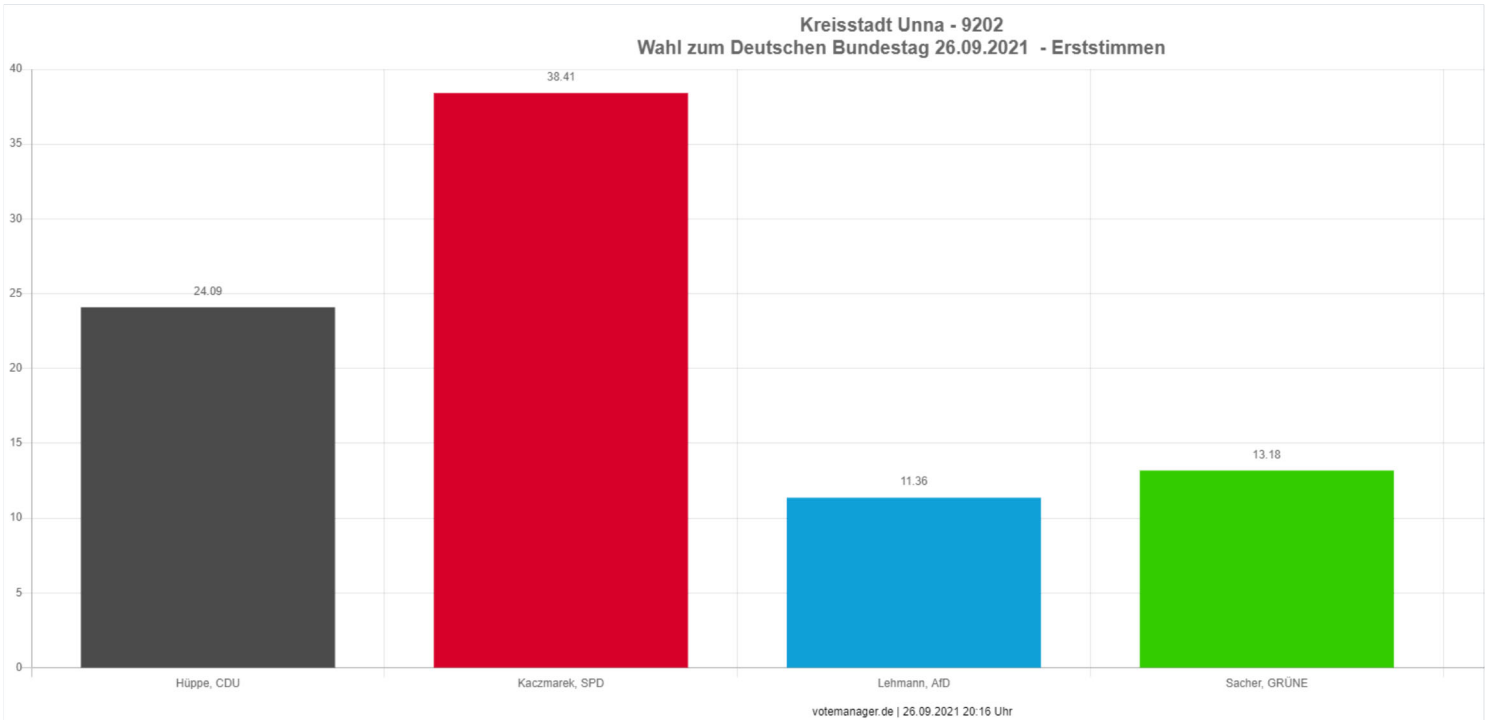
Wahlberechtigte	866	
Wähler	357	41,22 %
ungültige Stimmen	2	0,56 %
gültige Stimmen	355	99,44 %

		Anzahl	Prozent
<input type="checkbox"/>	CDU (Christlich Demokratische Union Deutschlands)	79	22.25 %
<input type="checkbox"/>	SPD (Sozialdemokratische Partei Deutschlands)	127	35.77 %
<input type="checkbox"/>	FDP (Freie Demokratische Partei)	35	9.86 %
<input type="checkbox"/>	AfD (Alternative für Deutschland)	42	11.83 %
<input type="checkbox"/>	GRÜNE (BÜNDNIS 90/DIE GRÜNEN)	41	11.55 %
<input type="checkbox"/>	DIE LINKE	19	5.35 %
<input type="checkbox"/>	Die PARTEI (Partei für Arbeit, Rechtsstaat, Tierschutz, Elitenförderung und basisdemokratische Initiative)	1	0.28 %
<input type="checkbox"/>	Tierschutzpartei (PARTEI MENSCH UMWELT TIERSCHUTZ)	3	0.85 %
<input type="checkbox"/>	PIRATEN (Piratenpartei Deutschland)	1	0.28 %
<input type="checkbox"/>	FREIE WÄHLER	1	0.28 %
<input type="checkbox"/>	NPD (Nationaldemokratische Partei Deutschlands)	1	0.28 %
<input type="checkbox"/>	ÖDP (Ökologisch-Demokratische Partei)	0	0.00 %
<input type="checkbox"/>	V-Partei³ (V-Partei³ - Partei für Veränderung, Vegetarier und Veganer)	0	0.00 %
<input type="checkbox"/>	Gesundheitsforschung (Partei für Gesundheitsforschung)	0	0.00 %
<input type="checkbox"/>	MLPD (Marxistisch-Leninistische Partei Deutschlands)	0	0.00 %
<input type="checkbox"/>	Die Humanisten (Partei der Humanisten)	0	0.00 %
<input type="checkbox"/>	DKP (Deutsche Kommunistische Partei)	0	0.00 %
<input type="checkbox"/>	SGP (Sozialistische Gleichheitspartei, Vierte Internationale)	0	0.00 %
<input type="checkbox"/>	dieBasis (Basisdemokratische Partei Deutschland)	2	0.56 %
<input type="checkbox"/>	Bündnis C (Bündnis C - Christen für Deutschland)	0	0.00 %
<input type="checkbox"/>	du... (Die Urbane... Eine HipHop-Partei)	0	0.00 %
<input type="checkbox"/>	LIEBE (Europäische Partei LIEBE)	0	0.00 %
<input type="checkbox"/>	LKR (Liberal-Konservative Reformer)	0	0.00 %
<input type="checkbox"/>	PdF (Partei des Fortschritts)	0	0.00 %
<input type="checkbox"/>	LJK (»Partei für Kinder, Jugendliche und Familien« - Lobbyisten für Kinder...)	0	0.00 %
<input type="checkbox"/>	Team Todenhöfer (Team Todenhöfer - Die Gerechtigkeitspartei)	2	0.56 %
<input type="checkbox"/>	Volt (Volt Deutschland)	1	0.28 %

Die Wahlbeteiligung liegt bei: **41,22 %**

Wahl zum Deutschen Bundestag 26.09.2021

Kreisstadt Unna - 9202

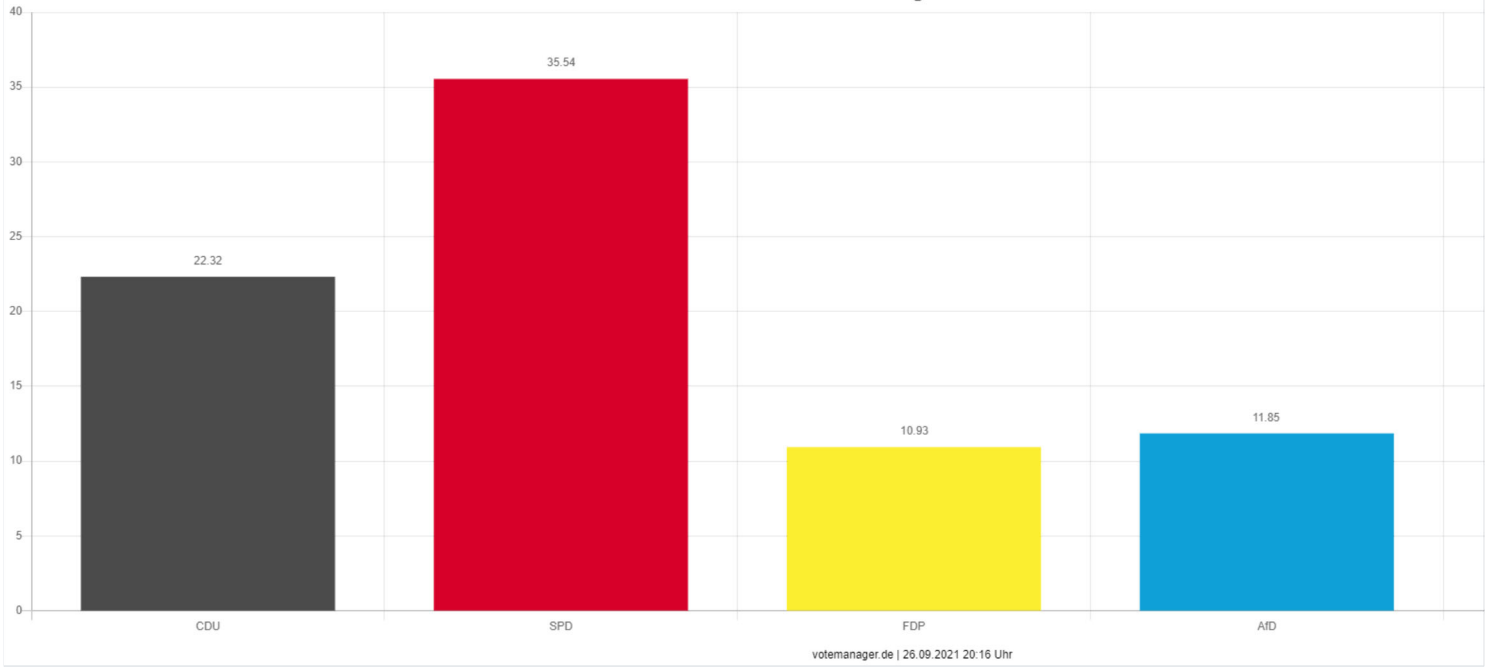


Wahlberechtigte	944	
Wähler	448	47,46 %
ungültige Stimmen	8	1,79 %
gültige Stimmen	440	98,21 %

	Anzahl	Prozent
<input type="checkbox"/> Hüppe, CDU (Hubert Hüppe, Christlich Demokratische Union Deutschlands)	106	24,09 %
<input type="checkbox"/> Kaczmarek, SPD (Oliver Kaczmarek, Sozialdemokratische Partei Deutschlands)	169	38,41 %
<input type="checkbox"/> Gölten, FDP (Suat Gölten, Freie Demokratische Partei)	33	7,50 %
<input type="checkbox"/> Lehmann, AfD (Ulrich Lehmann, Alternative für Deutschland)	50	11,36 %
<input type="checkbox"/> Sacher, GRÜNE (Michael Sacher, BÜNDNIS 90/DIE GRÜNEN)	58	13,18 %
<input type="checkbox"/> Meier, DIE LINKE (Andreas Meier, DIE LINKE)	13	2,95 %
<input type="checkbox"/> Cieszynski, FREIE WÄHLER (Thomas Cieszynski, FREIE WÄHLER)	4	0,91 %
<input type="checkbox"/> Thylmann, MLPD (Tobias Thylmann, Marxistisch-Leninistische Partei Deutschlands)	1	0,23 %
<input type="checkbox"/> Helios, dieBasis (Artur Helios, Basisdemokratische Partei Deutschland)	4	0,91 %
<input type="checkbox"/> Peiler, Peiler (Nadine Peiler, Peiler)	2	0,45 %

Die Wahlbeteiligung liegt bei: **47,46 %**

Kreisstadt Unna - 9202
Wahl zum Deutschen Bundestag 26.09.2021 - Zweitstimmen

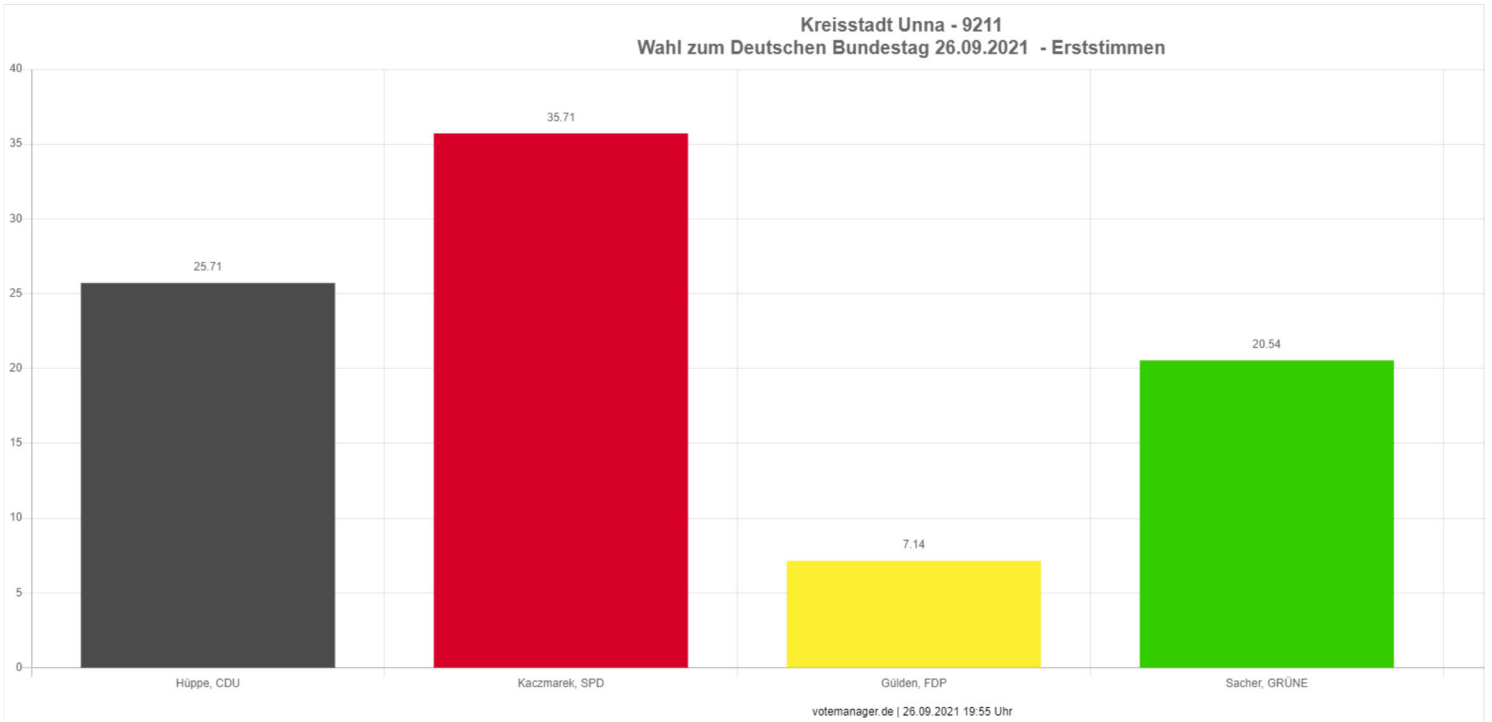


Wahlberechtigte	944	
Wähler	448	47,46 %
ungültige Stimmen	9	2,01 %
gültige Stimmen	439	97,99 %

		Anzahl	Prozent
<input type="checkbox"/>	CDU (Christlich Demokratische Union Deutschlands)	98	22.32 %
<input type="checkbox"/>	SPD (Sozialdemokratische Partei Deutschlands)	156	35.54 %
<input type="checkbox"/>	FDP (Freie Demokratische Partei)	48	10.93 %
<input type="checkbox"/>	AfD (Alternative für Deutschland)	52	11.85 %
<input type="checkbox"/>	GRÜNE (BÜNDNIS 90/DIE GRÜNEN)	41	9.34 %
<input type="checkbox"/>	DIE LINKE	18	4.10 %
<input type="checkbox"/>	Die PARTEI (Partei für Arbeit, Rechtsstaat, Tierschutz, Elitenförderung und basisdemokratische Initiative)	6	1.37 %
<input type="checkbox"/>	Tierschutzpartei (PARTEI MENSCH UMWELT TIERSCHUTZ)	9	2.05 %
<input type="checkbox"/>	PIRATEN (Piratenpartei Deutschland)	2	0.46 %
<input type="checkbox"/>	FREIE WÄHLER	3	0.68 %
<input type="checkbox"/>	NPD (Nationaldemokratische Partei Deutschlands)	0	0.00 %
<input type="checkbox"/>	ÖDP (Ökologisch-Demokratische Partei)	0	0.00 %
<input type="checkbox"/>	V-Partei³ (V-Partei³ - Partei für Veränderung, Vegetarier und Veganer)	0	0.00 %
<input type="checkbox"/>	Gesundheitsforschung (Partei für Gesundheitsforschung)	0	0.00 %
<input type="checkbox"/>	MLPD (Marxistisch-Leninistische Partei Deutschlands)	0	0.00 %
<input type="checkbox"/>	Die Humanisten (Partei der Humanisten)	0	0.00 %
<input type="checkbox"/>	DKP (Deutsche Kommunistische Partei)	0	0.00 %
<input type="checkbox"/>	SGP (Sozialistische Gleichheitspartei, Vierte Internationale)	0	0.00 %
<input type="checkbox"/>	dieBasis (Basisdemokratische Partei Deutschland)	4	0.91 %
<input type="checkbox"/>	Bündnis C (Bündnis C - Christen für Deutschland)	0	0.00 %
<input type="checkbox"/>	du... (Die Urbane... Eine HipHop-Partei)	0	0.00 %
<input type="checkbox"/>	LIEBE (Europäische Partei LIEBE)	0	0.00 %
<input type="checkbox"/>	LKR (Liberal-Konservative Reformer)	0	0.00 %
<input type="checkbox"/>	PdF (Partei des Fortschritts)	1	0.23 %
<input type="checkbox"/>	LJK (»Partei für Kinder, Jugendliche und Familien« - Lobbyisten für Kinder...)	0	0.00 %
<input type="checkbox"/>	Team Todenhöfer (Team Todenhöfer - Die Gerechtigkeitspartei)	0	0.00 %
<input type="checkbox"/>	Volt (Volt Deutschland)	1	0.23 %

Die Wahlbeteiligung liegt bei: **47,46 %**

Wahl zum Deutschen Bundestag 26.09.2021 Kreisstadt Unna - 9211

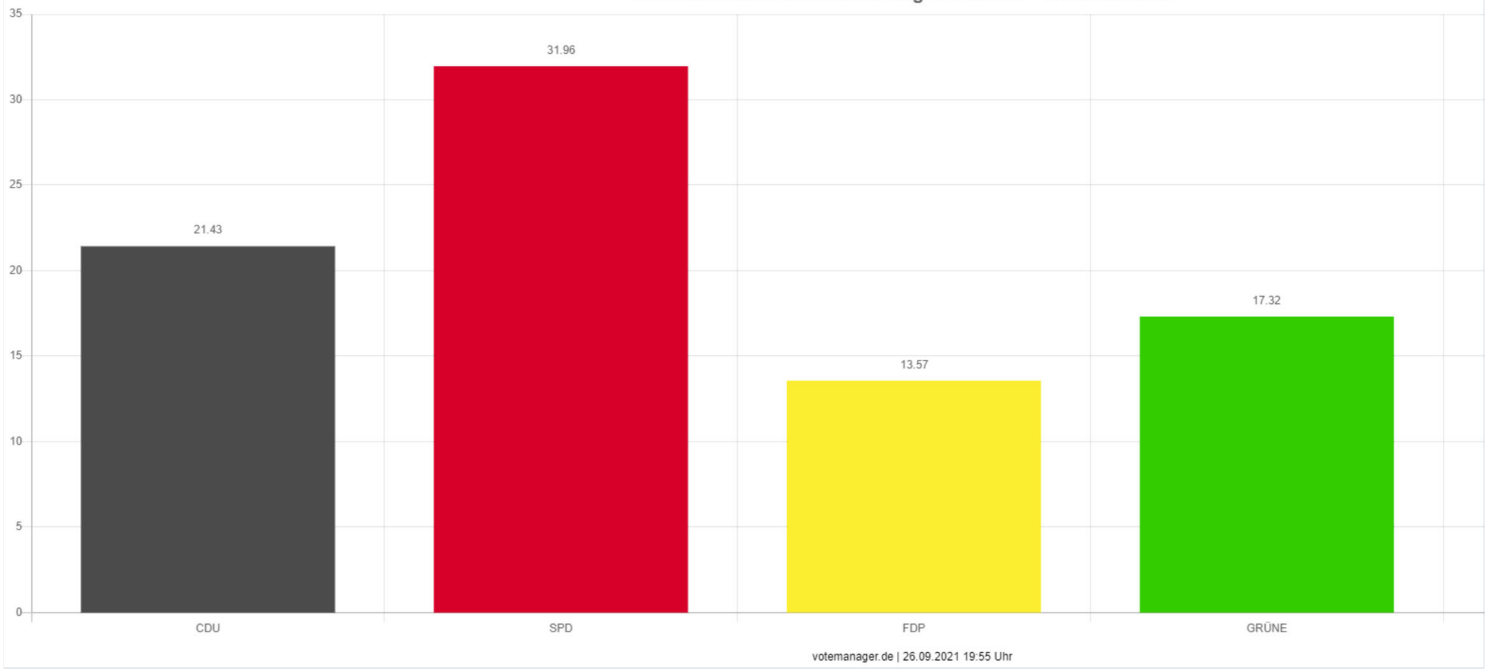


Wahlberechtigte	1.178	
Wähler	566	48,05 %
ungültige Stimmen	6	1,06 %
gültige Stimmen	560	98,94 %

	Anzahl	Prozent
<input type="checkbox"/> Hüppe, CDU (Hubert Hüppe, Christlich Demokratische Union Deutschlands)	144	25.71 %
<input type="checkbox"/> Kaczmarek, SPD (Oliver Kaczmarek, Sozialdemokratische Partei Deutschlands)	200	35.71 %
<input type="checkbox"/> Gülken, FDP (Svat. Gülken, Freie Demokratische Partei)	40	7.14 %
<input type="checkbox"/> Lehmann, AfD (Ulrich Lehmann, Alternative für Deutschland)	38	6.79 %
<input type="checkbox"/> Sacher, GRÜNE (Michael Sacher, BÜNDNIS 90/DIE GRÜNEN)	115	20.54 %
<input type="checkbox"/> Meier, DIE LINKE (Andreas Meier, DIE LINKE)	6	1.07 %
<input type="checkbox"/> Cieszynski, FREIE WÄHLER (Thomas Cieszynski, FREIE WÄHLER)	9	1.61 %
<input type="checkbox"/> Thylmann, MLPD (Tobias Thylmann, Marxistisch-Leninistische Partei Deutschlands)	0	0.00 %
<input type="checkbox"/> Helios, dieBasis (Artur Helios, Basisdemokratische Partei Deutschland)	6	1.07 %
<input type="checkbox"/> Peiler, Peiler (Nadine Peiler, Peiler)	2	0.36 %

Die Wahlbeteiligung liegt bei: **48,05 %**

Kreisstadt Unna - 9211
Wahl zum Deutschen Bundestag 26.09.2021 - Zweitstimmen



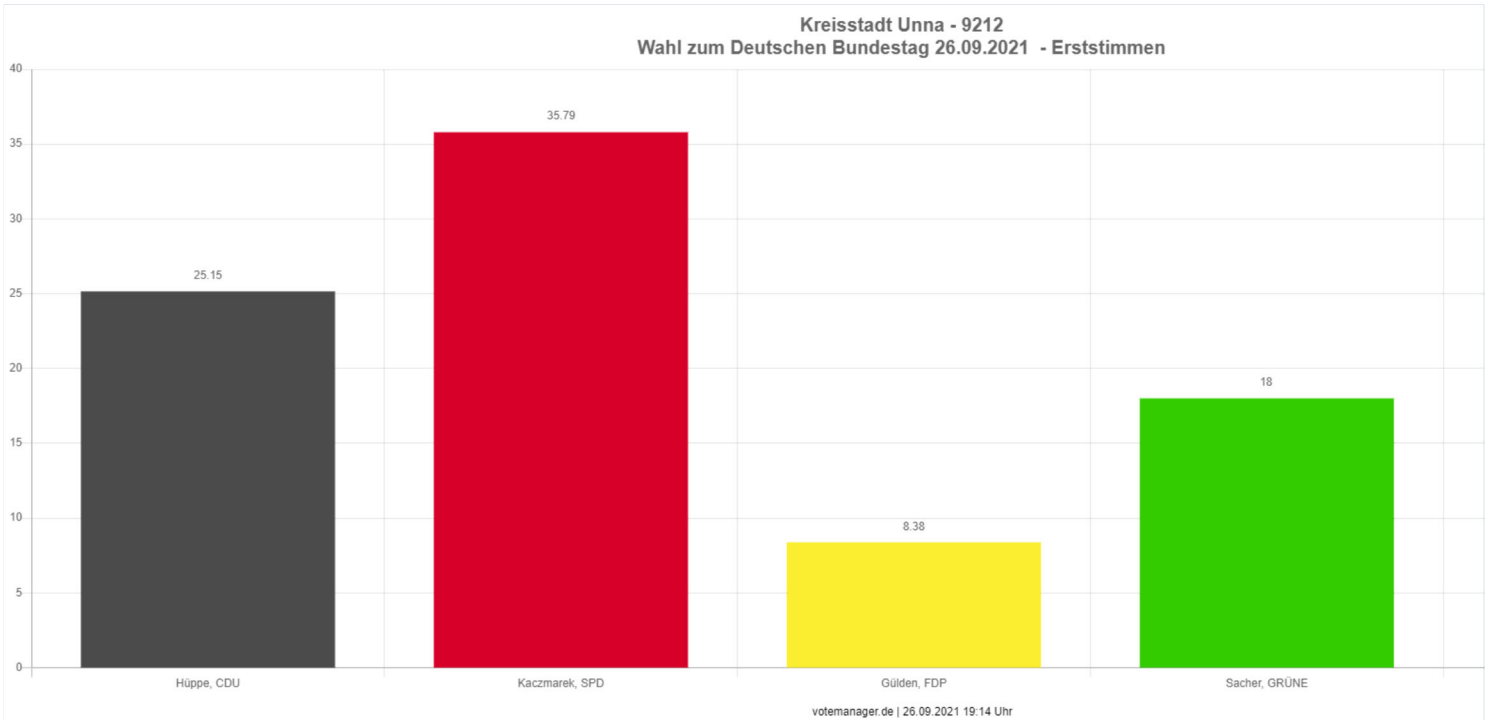
Wahlberechtigte	1.178	
Wähler	566	48,05 %
ungültige Stimmen	6	1,06 %
gültige Stimmen	560	98,94 %

		Anzahl	Prozent
<input type="checkbox"/>	CDU (Christlich Demokratische Union Deutschlands)	120	21.43 %
<input type="checkbox"/>	SPD (Sozialdemokratische Partei Deutschlands)	179	31.96 %
<input type="checkbox"/>	FDP (Freie Demokratische Partei)	76	13.57 %
<input type="checkbox"/>	AfD (Alternative für Deutschland)	40	7.14 %
<input type="checkbox"/>	GRÜNE (BÜNDNIS 90/DIE GRÜNEN)	97	17.32 %
<input type="checkbox"/>	DIE LINKE	10	1.79 %
<input type="checkbox"/>	Die PARTEI (Partei für Arbeit, Rechtsstaat, Tierschutz, Elitenförderung und basisdemokratische Initiative)	10	1.79 %
<input type="checkbox"/>	Tierschutzpartei (PARTEI MENSCH UMWELT TIERSCHUTZ)	11	1.96 %
<input type="checkbox"/>	PIRATEN (Piratenpartei Deutschland)	2	0.36 %
<input type="checkbox"/>	FREIE WÄHLER	3	0.54 %
<input type="checkbox"/>	NPD (Nationaldemokratische Partei Deutschlands)	0	0.00 %
<input type="checkbox"/>	ÖDP (Ökologisch-Demokratische Partei)	0	0.00 %
<input type="checkbox"/>	V-Partei³ (V-Partei³ - Partei für Veränderung, Vegetarier und Veganer)	1	0.18 %
<input type="checkbox"/>	Gesundheitsforschung (Partei für Gesundheitsforschung)	0	0.00 %
<input type="checkbox"/>	MLPD (Marxistisch-Leninistische Partei Deutschlands)	0	0.00 %
<input type="checkbox"/>	Die Humanisten (Partei der Humanisten)	3	0.54 %
<input type="checkbox"/>	DKP (Deutsche Kommunistische Partei)	0	0.00 %
<input type="checkbox"/>	SGP (Sozialistische Gleichheitspartei, Vierte Internationale)	0	0.00 %
<input type="checkbox"/>	dieBasis (Basisdemokratische Partei Deutschland)	2	0.36 %
<input type="checkbox"/>	Bündnis C (Bündnis C - Christen für Deutschland)	1	0.18 %
<input type="checkbox"/>	du... (Die Urbane... Eine HipHop-Partei)	0	0.00 %
<input type="checkbox"/>	LIEBE (Europäische Partei LIEBE)	1	0.18 %
<input type="checkbox"/>	LKR (Liberal-Konservative Reformer)	0	0.00 %
<input type="checkbox"/>	PdF (Partei des Fortschritts)	0	0.00 %
<input type="checkbox"/>	LJK (»Partei für Kinder, Jugendliche und Familien« - Lobbyisten für Kinder...)	0	0.00 %
<input type="checkbox"/>	Team Todenhöfer (Team Todenhöfer - Die Gerechtigkeitspartei)	3	0.54 %
<input type="checkbox"/>	Volt (Volt Deutschland)	1	0.18 %

Die Wahlbeteiligung liegt bei: **48,05 %**

Wahl zum Deutschen Bundestag 26.09.2021

Kreisstadt Unna - 9212

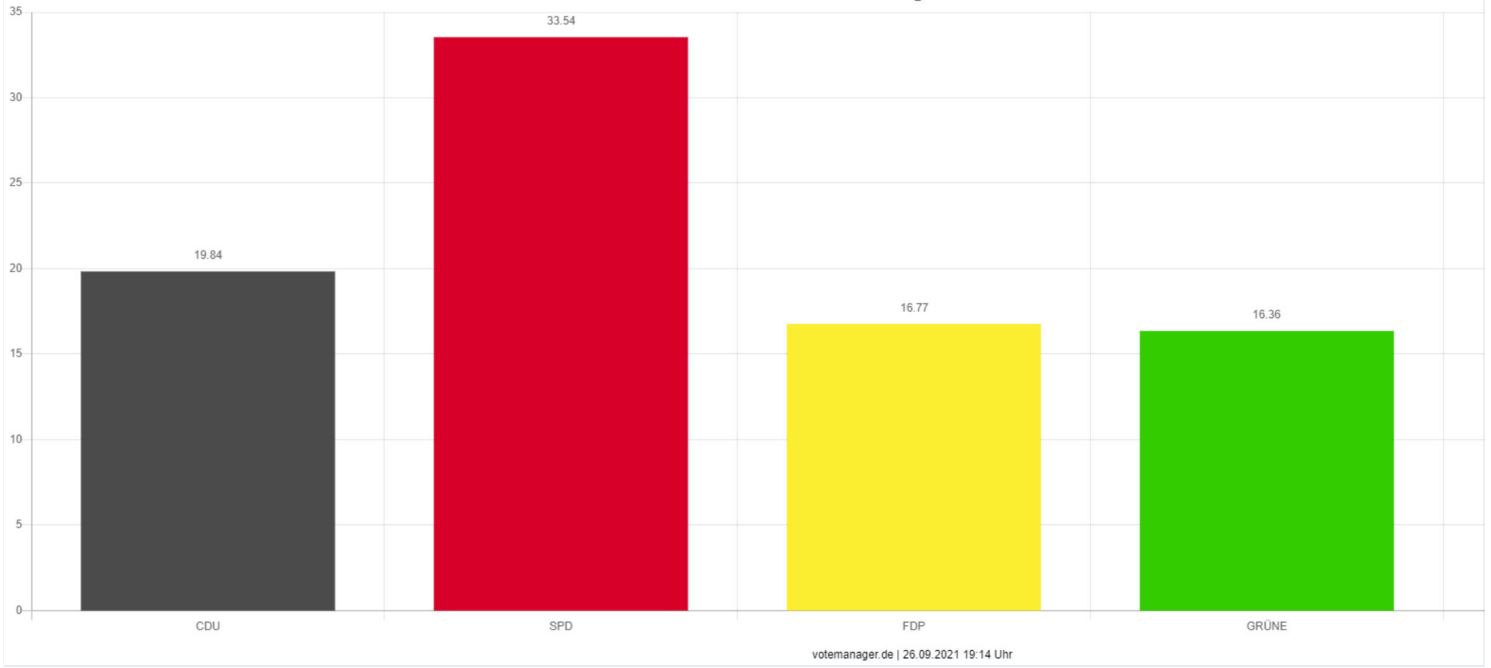


Wahlberechtigte	1.145	
Wähler	494	43,14 %
ungültige Stimmen	5	1,01 %
gültige Stimmen	489	98,99 %

	Anzahl	Prozent
<input type="checkbox"/> Hüppe, CDU (Hubert Hüppe, Christlich Demokratische Union Deutschlands)	123	25,15 %
<input type="checkbox"/> Kaczmarek, SPD (Oliver Kaczmarek, Sozialdemokratische Partei Deutschlands)	175	35,79 %
<input type="checkbox"/> Gülken, FDP (Svat. Gülken, Freie Demokratische Partei)	41	8,38 %
<input type="checkbox"/> Lehmann, AfD (Ulrich Lehmann, Alternative für Deutschland)	33	6,75 %
<input type="checkbox"/> Sacher, GRÜNE (Michael Sacher, BÜNDNIS 90/DIE GRÜNEN)	88	18,00 %
<input type="checkbox"/> Meier, DIE LINKE (Andreas Meier, DIE LINKE)	12	2,45 %
<input type="checkbox"/> Cieszynski, FREIE WÄHLER (Thomas Cieszynski, FREIE WÄHLER)	9	1,84 %
<input type="checkbox"/> Thylmann, MLPD (Tobias Thylmann, Marxistisch-Leninistische Partei Deutschlands)	0	0,00 %
<input type="checkbox"/> Helios, dieBasis (Artur Helios, Basisdemokratische Partei Deutschland)	8	1,64 %
<input type="checkbox"/> Peiler, Peiler (Nadine Peiler, Peiler)	0	0,00 %

Die Wahlbeteiligung liegt bei: **43,14 %**

Kreisstadt Unna - 9212
Wahl zum Deutschen Bundestag 26.09.2021 - Zweitstimmen



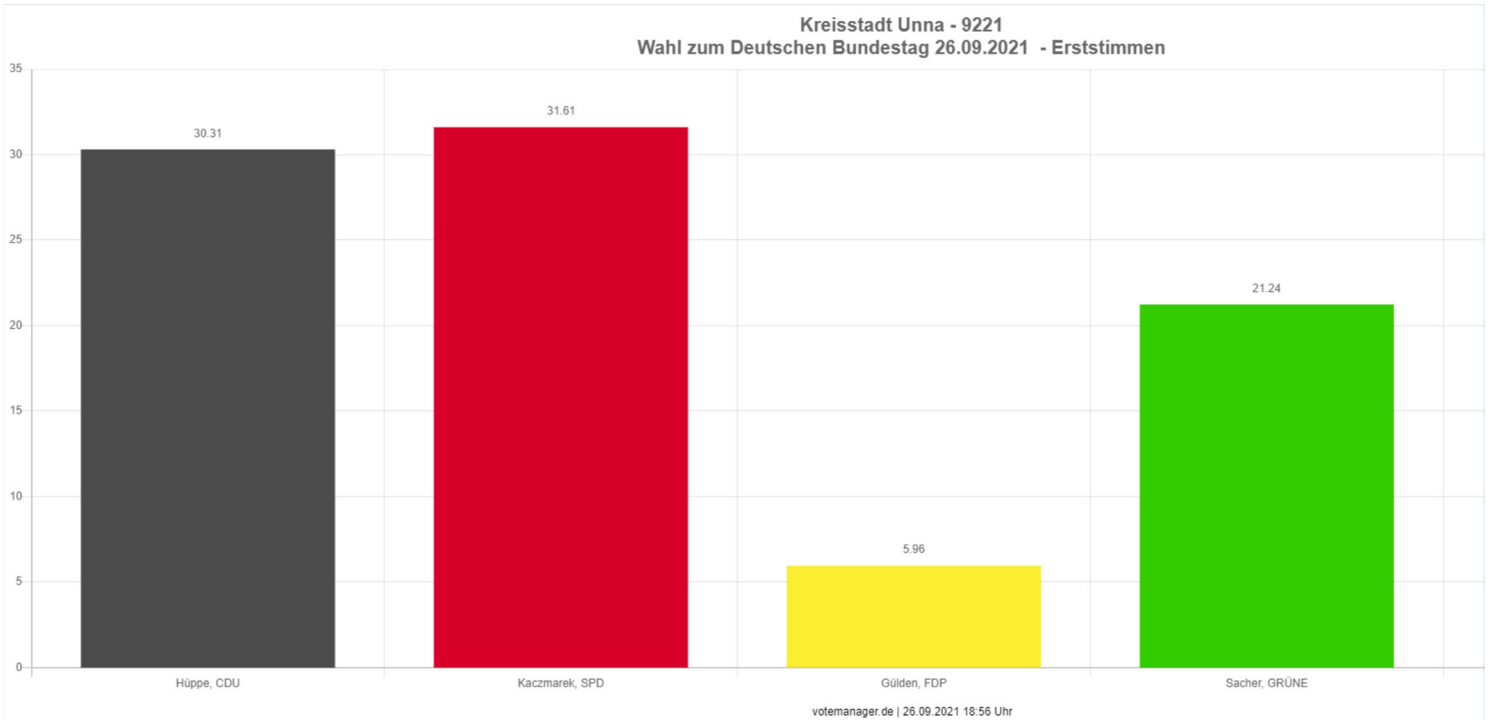
Wahlberechtigte	1.145	
Wähler	494	43,14 %
ungültige Stimmen	5	1,01 %
gültige Stimmen	489	98,99 %

		Anzahl	Prozent
<input type="checkbox"/>	CDU (Christlich Demokratische Union Deutschlands)	97	19.84 %
<input type="checkbox"/>	SPD (Sozialdemokratische Partei Deutschlands)	164	33.54 %
<input type="checkbox"/>	FDP (Freie Demokratische Partei)	82	16.77 %
<input type="checkbox"/>	AfD (Alternative für Deutschland)	34	6.95 %
<input type="checkbox"/>	GRÜNE (BÜNDNIS 90/DIE GRÜNEN)	80	16.36 %
<input type="checkbox"/>	DIE LINKE	16	3.27 %
<input type="checkbox"/>	Die PARTEI (Partei für Arbeit, Rechtsstaat, Tierschutz, Elitenförderung und basisdemokratische Initiative)	2	0.41 %
<input type="checkbox"/>	Tierschutzpartei (PARTEI MENSCH UMWELT TIERSCHUTZ)	4	0.82 %
<input type="checkbox"/>	PIRATEN (Piratenpartei Deutschland)	1	0.20 %
<input type="checkbox"/>	FREIE WÄHLER	0	0.00 %
<input type="checkbox"/>	NPD (Nationaldemokratische Partei Deutschlands)	0	0.00 %
<input type="checkbox"/>	ÖDP (Ökologisch-Demokratische Partei)	0	0.00 %
<input type="checkbox"/>	V.-Partei? (V.-Partei? ... Partei für Veränderung, Vegetarier und Veganer)	1	0.20 %
<input type="checkbox"/>	Gesundheitsforschung (Partei für Gesundheitsforschung)	0	0.00 %
<input type="checkbox"/>	MLPD (Marxistisch-Leninistische Partei Deutschlands)	0	0.00 %
<input type="checkbox"/>	Die Humanisten (Partei der Humanisten)	0	0.00 %
<input type="checkbox"/>	DKP (Deutsche Kommunistische Partei)	0	0.00 %
<input type="checkbox"/>	SGP (Sozialistische Gleichheitspartei, Vierte Internationale)	0	0.00 %
<input type="checkbox"/>	dieBasis (Basisdemokratische Partei Deutschland)	4	0.82 %
<input type="checkbox"/>	Bündnis C (Bündnis C - Christen für Deutschland)	0	0.00 %
<input type="checkbox"/>	du... (Die Urbane... Eine HipHop Partei)	0	0.00 %
<input type="checkbox"/>	LIEBE (Europäische Partei LIEBE)	0	0.00 %
<input type="checkbox"/>	LKR (Liberal-Konservative Reformer)	0	0.00 %
<input type="checkbox"/>	PdF (Partei des Fortschritts)	0	0.00 %
<input type="checkbox"/>	LJK (»Partei für Kinder, Jugendliche und Familien« ... Lobbyisten für Kinder...)	0	0.00 %
<input type="checkbox"/>	Team Todenhöfer (Team Todenhöfer ... Die Gerechtigkeitspartei)	1	0.20 %
<input type="checkbox"/>	Volt (Volt Deutschland)	3	0.61 %

Die Wahlbeteiligung liegt bei: **43,14 %**

Wahl zum Deutschen Bundestag 26.09.2021

Kreisstadt Unna - 9221

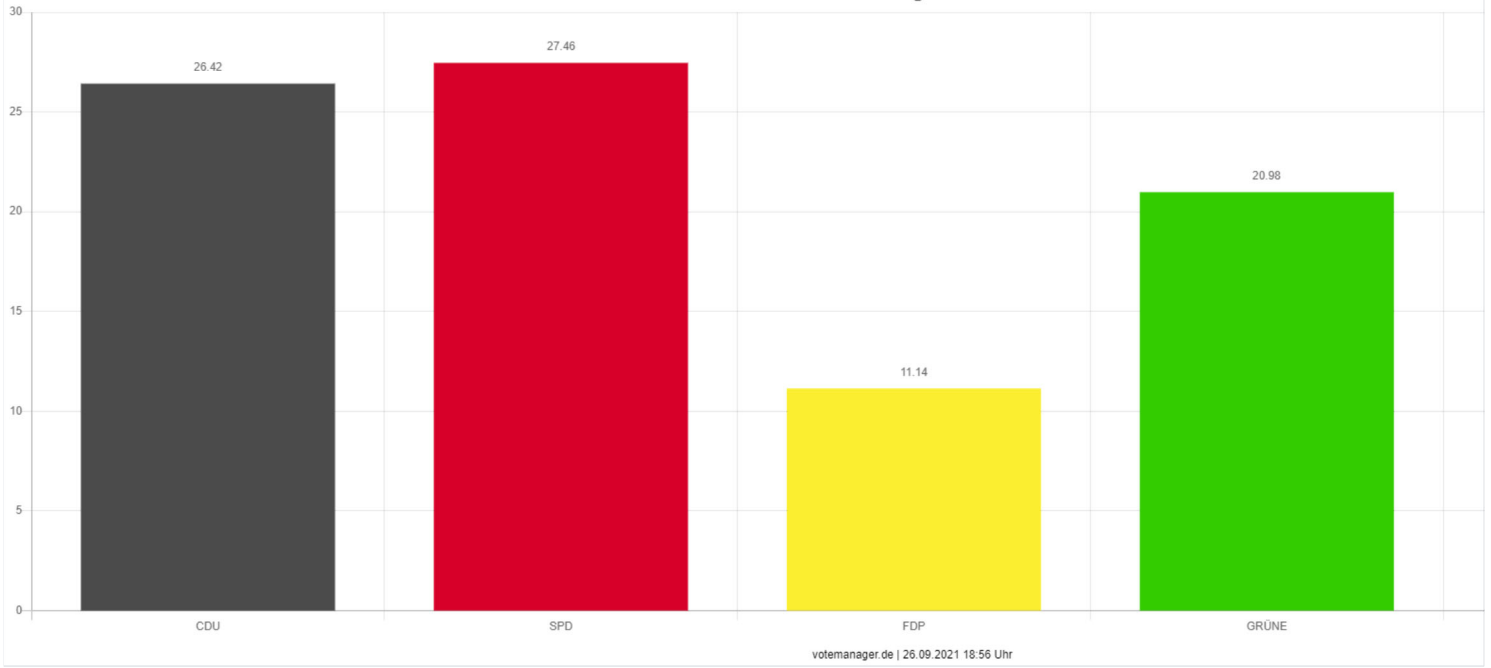


Wahlberechtigte	808	
Wähler	390	48,27 %
ungültige Stimmen	4	1,03 %
gültige Stimmen	386	98,97 %

	Anzahl	Prozent
<input type="checkbox"/> Hüppe, CDU (Hubert Hüppe, Christlich Demokratische Union Deutschlands)	117	30.31 %
<input type="checkbox"/> Kaczmarek, SPD (Oliver Kaczmarek, Sozialdemokratische Partei Deutschlands)	122	31.61 %
<input type="checkbox"/> Gülken, FDP (Svat. Gülken, Freie Demokratische Partei)	23	5.96 %
<input type="checkbox"/> Lehmann, AfD (Ulrich Lehmann, Alternative für Deutschland)	20	5.18 %
<input type="checkbox"/> Sacher, GRÜNE (Michael Sacher, BÜNDNIS 90/DIE GRÜNEN)	82	21.24 %
<input type="checkbox"/> Meier, DIE LINKE (Andreas Meier, DIE LINKE)	8	2.07 %
<input type="checkbox"/> Cieszynski, FREIE WÄHLER (Thomas Cieszynski, FREIE WÄHLER)	6	1.55 %
<input type="checkbox"/> Thylmann, MLPD (Tobias Thylmann, Marxistisch-Leninistische Partei Deutschlands)	0	0.00 %
<input type="checkbox"/> Helios, dieBasis (Artur Helios, Basisdemokratische Partei Deutschland)	8	2.07 %
<input type="checkbox"/> Peiler, Peiler (Nadine Peiler, Peiler)	0	0.00 %

Die Wahlbeteiligung liegt bei: **48,27 %**

Kreisstadt Unna - 9221
Wahl zum Deutschen Bundestag 26.09.2021 - Zweitstimmen

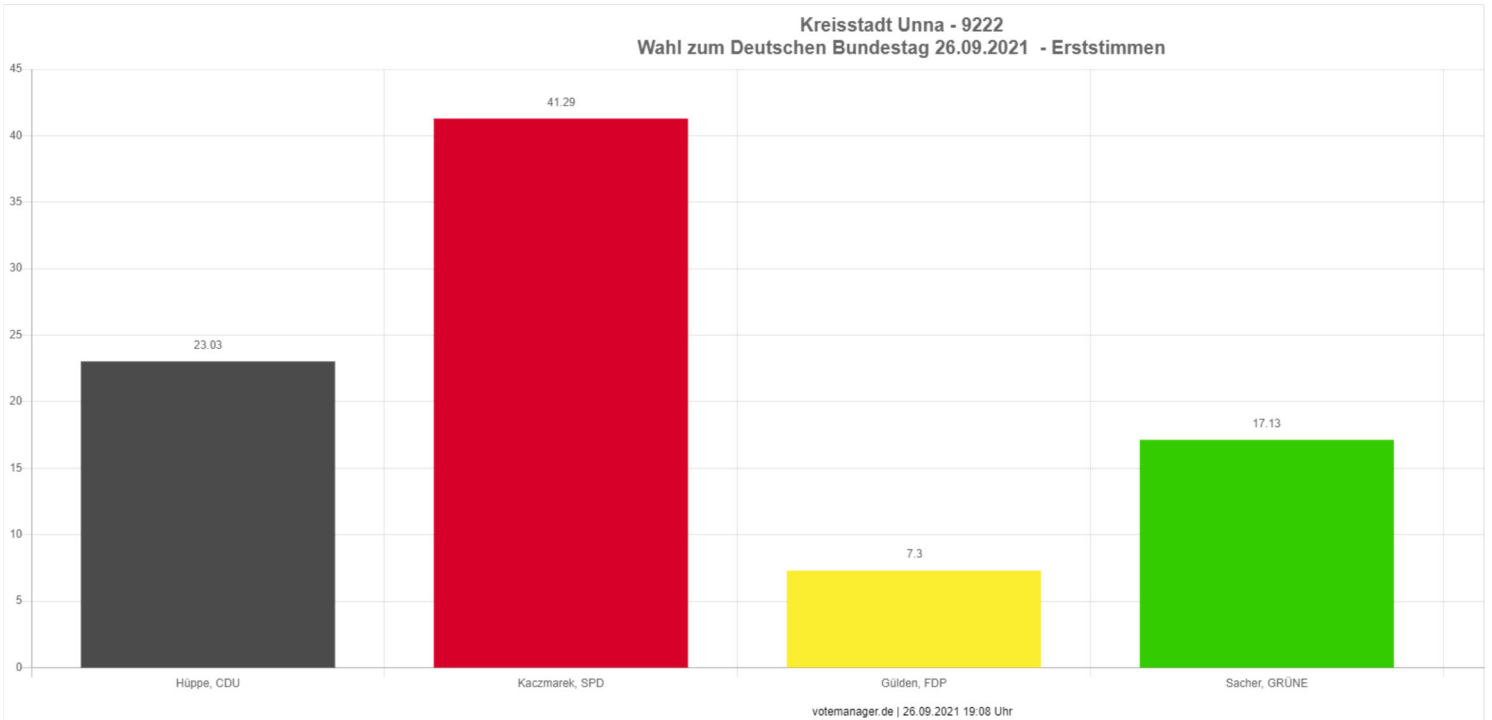


Wahlberechtigte	808	
Wähler	390	48,27 %
ungültige Stimmen	4	1,03 %
gültige Stimmen	386	98,97 %

		Anzahl	Prozent
<input type="checkbox"/>	CDU (Christlich Demokratische Union Deutschlands)	102	26.42 %
<input type="checkbox"/>	SPD (Sozialdemokratische Partei Deutschlands)	106	27.46 %
<input type="checkbox"/>	FDP (Freie Demokratische Partei)	43	11.14 %
<input type="checkbox"/>	AfD (Alternative für Deutschland)	17	4.40 %
<input type="checkbox"/>	GRÜNE (BÜNDNIS 90/DIE GRÜNEN)	81	20.98 %
<input type="checkbox"/>	DIE LINKE	11	2.85 %
<input type="checkbox"/>	Die PARTEI (Partei für Arbeit, Rechtsstaat, Tierschutz, Elitenförderung und basisdemokratische Initiative)	2	0.52 %
<input type="checkbox"/>	Tierschutzpartei (PARTEI MENSCH UMWELT TIERSCHUTZ)	2	0.52 %
<input type="checkbox"/>	PIRATEN (Piratenpartei Deutschland)	1	0.26 %
<input type="checkbox"/>	FREIE WÄHLER	2	0.52 %
<input type="checkbox"/>	NPD (Nationaldemokratische Partei Deutschlands)	2	0.52 %
<input type="checkbox"/>	ÖDP (Ökologisch-Demokratische Partei)	0	0.00 %
<input type="checkbox"/>	V-Partei³ (V-Partei³ - Partei für Veränderung, Vegetarier und Veganer)	1	0.26 %
<input type="checkbox"/>	Gesundheitsforschung (Partei für Gesundheitsforschung)	2	0.52 %
<input type="checkbox"/>	MLPD (Marxistisch-Leninistische Partei Deutschlands)	0	0.00 %
<input type="checkbox"/>	Die Humanisten (Partei der Humanisten)	0	0.00 %
<input type="checkbox"/>	DKP (Deutsche Kommunistische Partei)	0	0.00 %
<input type="checkbox"/>	SGP (Sozialistische Gleichheitspartei, Vierte Internationale)	0	0.00 %
<input type="checkbox"/>	dieBasis (Basisdemokratische Partei Deutschland)	8	2.07 %
<input type="checkbox"/>	Bündnis C (Bündnis C - Christen für Deutschland)	0	0.00 %
<input type="checkbox"/>	du... (Die Urbane... Eine HipHop-Partei)	0	0.00 %
<input type="checkbox"/>	LIEBE (Europäische Partei LIEBE)	1	0.26 %
<input type="checkbox"/>	LKR (Liberal-Konservative Reformer)	0	0.00 %
<input type="checkbox"/>	PdF (Partei des Fortschritts)	0	0.00 %
<input type="checkbox"/>	LJK (»Partei für Kinder, Jugendliche und Familien« - Lobbyisten für Kinder...)	0	0.00 %
<input type="checkbox"/>	Team Todenhöfer (Team Todenhöfer - Die Gerechtigkeitspartei)	2	0.52 %
<input type="checkbox"/>	Volt (Volt Deutschland)	3	0.78 %

Die Wahlbeteiligung liegt bei: **48,27 %**

Wahl zum Deutschen Bundestag 26.09.2021 Kreisstadt Unna - 9222

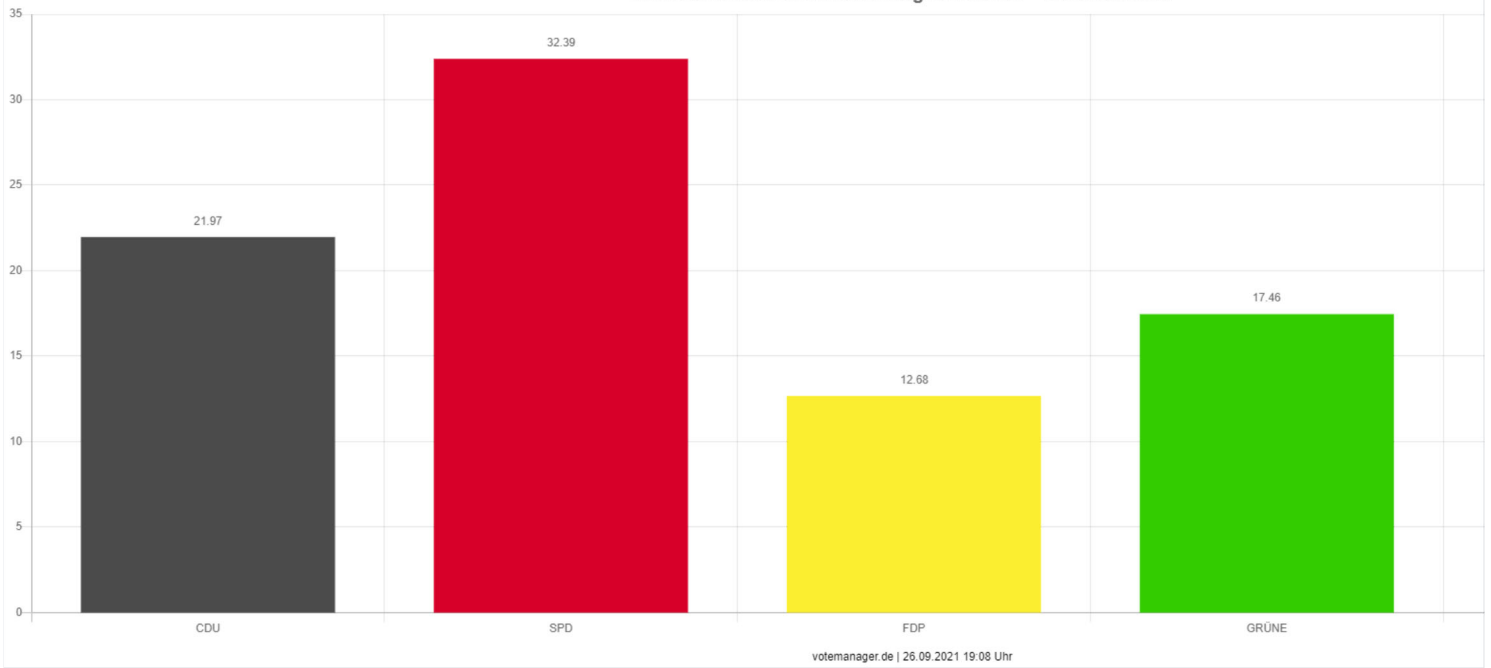


Wahlberechtigte	817	
Wähler	358	43,82 %
ungültige Stimmen	2	0,56 %
gültige Stimmen	356	99,44 %

	Anzahl	Prozent
<input type="checkbox"/> Hüppe, CDU (Hubert Hüppe, Christlich Demokratische Union Deutschlands)	82	23,03 %
<input type="checkbox"/> Kaczmarek, SPD (Oliver Kaczmarek, Sozialdemokratische Partei Deutschlands)	147	41,29 %
<input type="checkbox"/> Gülken, FDP (Svat. Gülken, Freie Demokratische Partei)	26	7,30 %
<input type="checkbox"/> Lehmann, AfD (Ulrich Lehmann, Alternative für Deutschland)	17	4,78 %
<input type="checkbox"/> Sacher, GRÜNE (Michael Sacher, BÜNDNIS 90/DIE GRÜNEN)	61	17,13 %
<input type="checkbox"/> Meier, DIE LINKE (Andreas Meier, DIE LINKE)	12	3,37 %
<input type="checkbox"/> Cieszynski, FREIE WÄHLER (Thomas Cieszynski, FREIE WÄHLER)	3	0,84 %
<input type="checkbox"/> Thylmann, MLPD (Tobias Thylmann, Marxistisch-Leninistische Partei Deutschlands)	0	0,00 %
<input type="checkbox"/> Helios, dieBasis (Artur Helios, Basisdemokratische Partei Deutschland)	7	1,97 %
<input type="checkbox"/> Peiler, Peiler (Nadine Peiler, Peiler)	1	0,28 %

Die Wahlbeteiligung liegt bei: **43,82 %**

Kreisstadt Unna - 9222
Wahl zum Deutschen Bundestag 26.09.2021 - Zweitstimmen

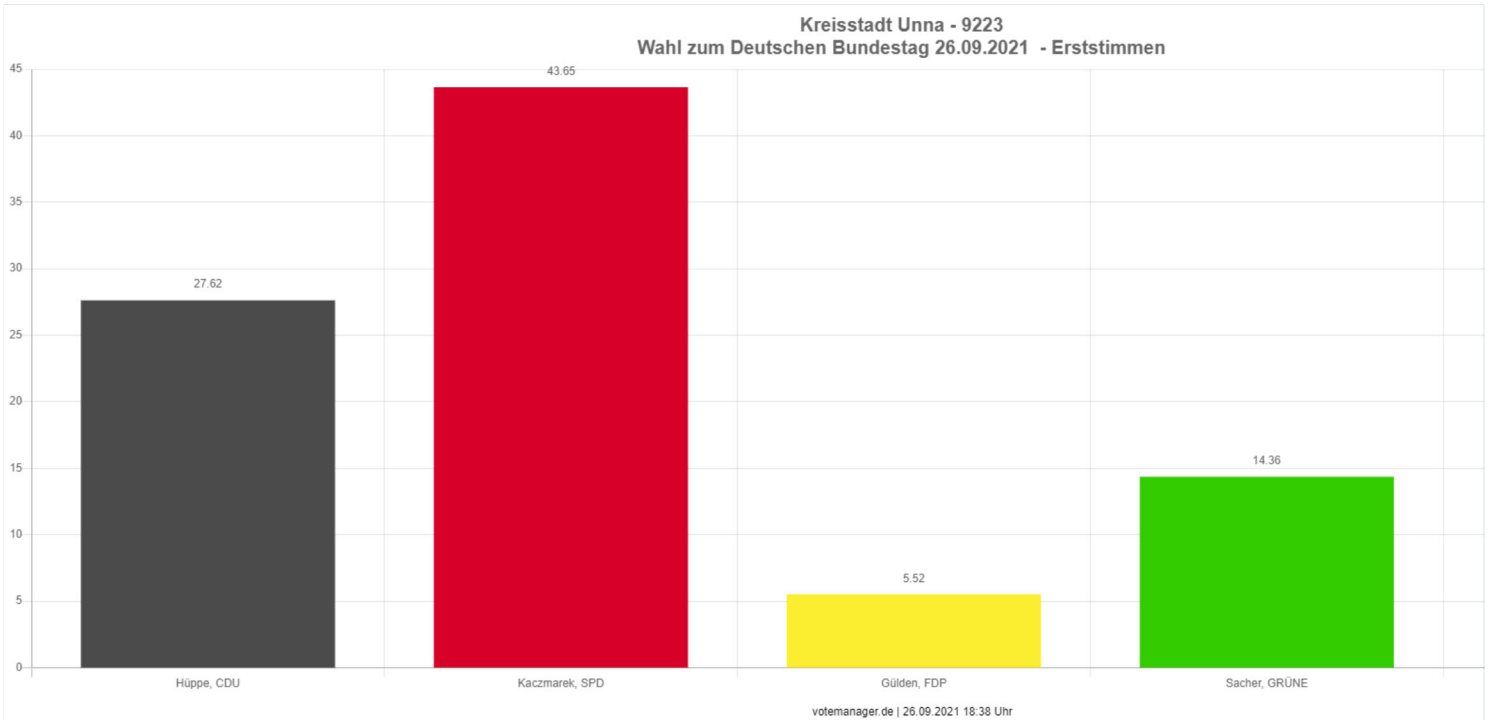


Wahlberechtigte	817	
Wähler	358	43,82 %
ungültige Stimmen	3	0,84 %
gültige Stimmen	355	99,16 %

		Anzahl	Prozent
<input type="checkbox"/>	CDU (Christlich Demokratische Union Deutschlands)	78	21.97 %
<input type="checkbox"/>	SPD (Sozialdemokratische Partei Deutschlands)	115	32.39 %
<input type="checkbox"/>	FDP (Freie Demokratische Partei)	45	12.68 %
<input type="checkbox"/>	AfD (Alternative für Deutschland)	20	5.63 %
<input type="checkbox"/>	GRÜNE (BÜNDNIS 90/DIE GRÜNEN)	62	17.46 %
<input type="checkbox"/>	DIE LINKE	12	3.38 %
<input type="checkbox"/>	Die PARTEI (Partei für Arbeit, Rechtsstaat, Tierschutz, Elitenförderung und basisdemokratische Initiative)	5	1.41 %
<input type="checkbox"/>	Tierschutzpartei (PARTEI MENSCH UMWELT TIERSCHUTZ)	8	2.25 %
<input type="checkbox"/>	PIRATEN (Piratenpartei Deutschland)	0	0.00 %
<input type="checkbox"/>	FREIE WÄHLER	0	0.00 %
<input type="checkbox"/>	NPD (Nationaldemokratische Partei Deutschlands)	0	0.00 %
<input type="checkbox"/>	ÖDP (Ökologisch-Demokratische Partei)	0	0.00 %
<input type="checkbox"/>	V-Partei³ (V-Partei³ - Partei für Veränderung, Vegetarier und Veganer)	0	0.00 %
<input type="checkbox"/>	Gesundheitsforschung (Partei für Gesundheitsforschung)	0	0.00 %
<input type="checkbox"/>	MLPD (Marxistisch-Leninistische Partei Deutschlands)	0	0.00 %
<input type="checkbox"/>	Die Humanisten (Partei der Humanisten)	0	0.00 %
<input type="checkbox"/>	DKP (Deutsche Kommunistische Partei)	0	0.00 %
<input type="checkbox"/>	SGP (Sozialistische Gleichheitspartei, Vierte Internationale)	0	0.00 %
<input type="checkbox"/>	dieBasis (Basisdemokratische Partei Deutschland)	7	1.97 %
<input type="checkbox"/>	Bündnis C (Bündnis C - Christen für Deutschland)	0	0.00 %
<input type="checkbox"/>	du... (Die Urbane... Eine HipHop-Partei)	0	0.00 %
<input type="checkbox"/>	LIEBE (Europäische Partei LIEBE)	0	0.00 %
<input type="checkbox"/>	LKR (Liberal-Konservative Reformer)	0	0.00 %
<input type="checkbox"/>	PdF (Partei des Fortschritts)	0	0.00 %
<input type="checkbox"/>	LJK (»Partei für Kinder, Jugendliche und Familien« - Lobbyisten für Kinder...)	0	0.00 %
<input type="checkbox"/>	Team Todenhöfer (Team Todenhöfer - Die Gerechtigkeitspartei)	2	0.56 %
<input type="checkbox"/>	Volt (Volt Deutschland)	1	0.28 %

Die Wahlbeteiligung liegt bei: **43,82 %**

Wahl zum Deutschen Bundestag 26.09.2021 Kreisstadt Unna - 9223

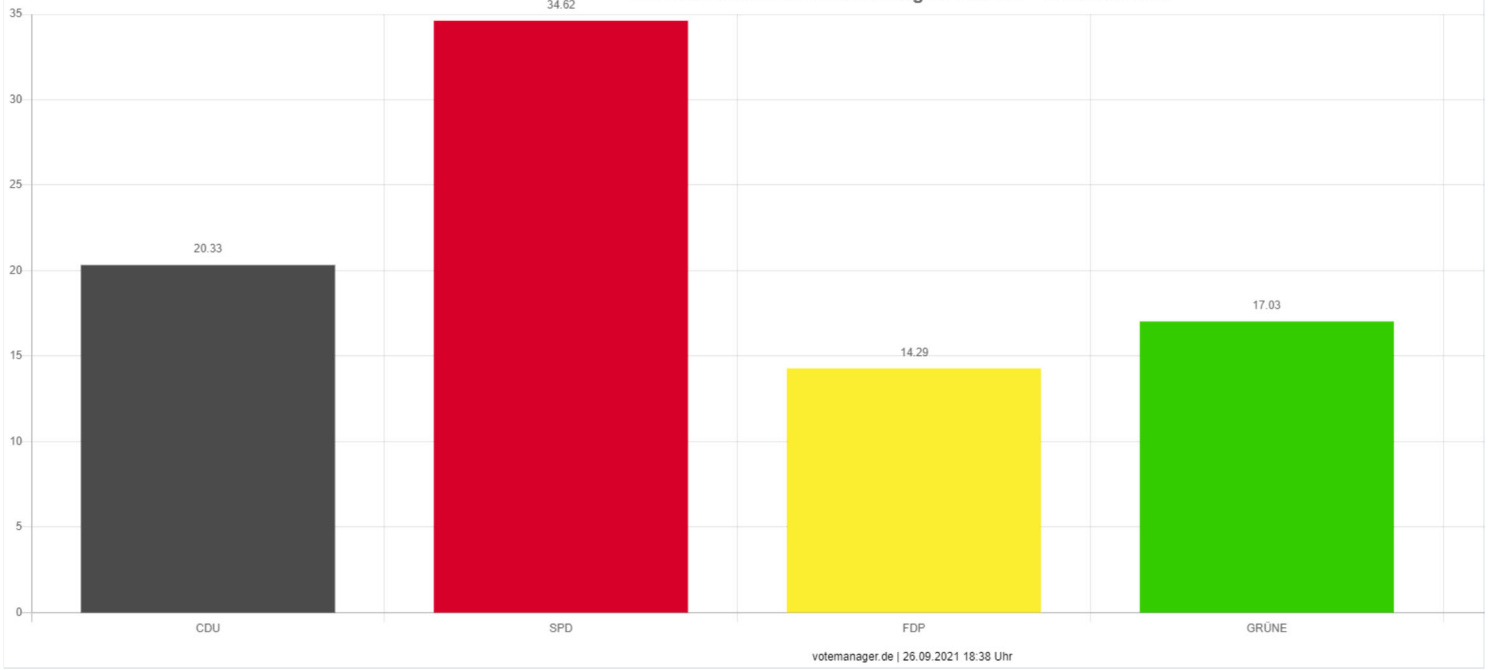


Wahlberechtigte	337	
Wähler	183	54,30 %
ungültige Stimmen	2	1,09 %
gültige Stimmen	181	98,91 %

	Anzahl	Prozent
<input type="checkbox"/> Hüppe, CDU (Hubert Hüppe, Christlich Demokratische Union Deutschlands)	50	27.62 %
<input type="checkbox"/> Kaczmarek, SPD (Oliver Kaczmarek, Sozialdemokratische Partei Deutschlands)	79	43.65 %
<input type="checkbox"/> Gülken, FDP (Svat. Gülken, Freie Demokratische Partei)	10	5.52 %
<input type="checkbox"/> Lehmann, AfD (Ulrich Lehmann, Alternative für Deutschland)	9	4.97 %
<input type="checkbox"/> Sacher, GRÜNE (Michael Sacher, BÜNDNIS 90/DIE GRÜNEN)	26	14.36 %
<input type="checkbox"/> Meier, DIE LINKE (Andreas Meier, DIE LINKE)	4	2.21 %
<input type="checkbox"/> Cieszynski, FREIE WÄHLER (Thomas Cieszynski, FREIE WÄHLER)	2	1.10 %
<input type="checkbox"/> Thylmann, MLPD (Tobias Thylmann, Marxistisch-Leninistische Partei Deutschlands)	0	0.00 %
<input type="checkbox"/> Helios, dieBasis (Artur Helios, Basisdemokratische Partei Deutschland)	1	0.55 %
<input type="checkbox"/> Peiler, Peiler (Nadine Peiler, Peiler)	0	0.00 %

Die Wahlbeteiligung liegt bei: **54,30 %**

Kreisstadt Unna - 9223
Wahl zum Deutschen Bundestag 26.09.2021 - Zweitstimmen

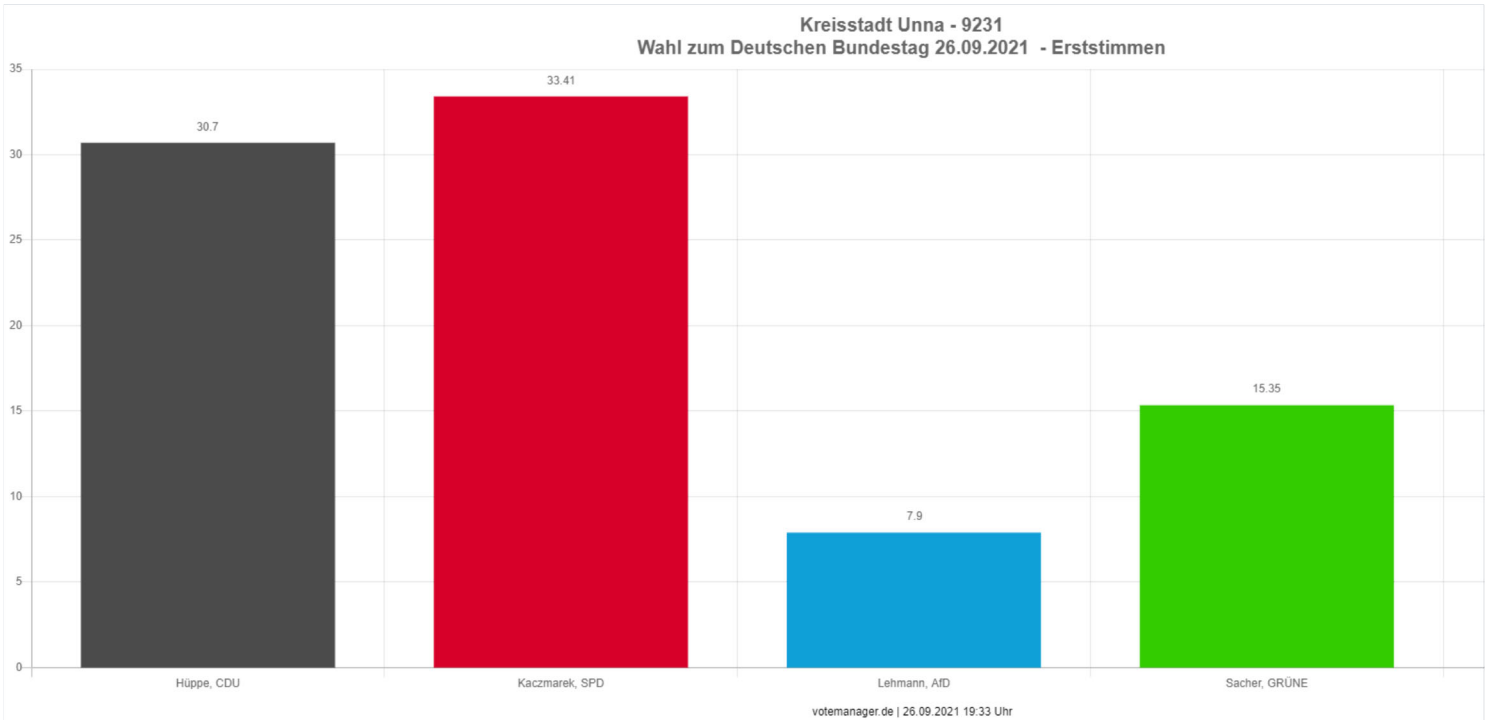


Wahlberechtigte	337	
Wähler	183	54,30 %
ungültige Stimmen	1	0,55 %
gültige Stimmen	182	99,45 %

		Anzahl	Prozent
<input type="checkbox"/>	CDU (Christlich Demokratische Union Deutschlands)	37	20.33 %
<input type="checkbox"/>	SPD (Sozialdemokratische Partei Deutschlands)	63	34.62 %
<input type="checkbox"/>	FDP (Freie Demokratische Partei)	26	14.29 %
<input type="checkbox"/>	AfD (Alternative für Deutschland)	11	6.04 %
<input type="checkbox"/>	GRÜNE (BÜNDNIS 90/DIE GRÜNEN)	31	17.03 %
<input type="checkbox"/>	DIE LINKE	5	2.75 %
<input type="checkbox"/>	Die PARTEI (Partei für Arbeit, Rechtsstaat, Tierschutz, Elitenförderung und basisdemokratische Initiative)	2	1.10 %
<input type="checkbox"/>	Tierschutzpartei (PARTEI MENSCH UMWELT TIERSCHUTZ)	0	0.00 %
<input type="checkbox"/>	PIRATEN (Piratenpartei Deutschland)	0	0.00 %
<input type="checkbox"/>	FREIE WÄHLER	2	1.10 %
<input type="checkbox"/>	NPD (Nationaldemokratische Partei Deutschlands)	1	0.55 %
<input type="checkbox"/>	ÖDP (Ökologisch-Demokratische Partei)	0	0.00 %
<input type="checkbox"/>	V-Partei³ (V-Partei³ - Partei für Veränderung, Vegetarier und Veganer)	2	1.10 %
<input type="checkbox"/>	Gesundheitsforschung (Partei für Gesundheitsforschung)	1	0.55 %
<input type="checkbox"/>	MLPD (Marxistisch-Leninistische Partei Deutschlands)	0	0.00 %
<input type="checkbox"/>	Die Humanisten (Partei der Humanisten)	0	0.00 %
<input type="checkbox"/>	DKP (Deutsche Kommunistische Partei)	0	0.00 %
<input type="checkbox"/>	SGP (Sozialistische Gleichheitspartei, Vierte Internationale)	0	0.00 %
<input type="checkbox"/>	dieBasis (Basisdemokratische Partei Deutschland)	1	0.55 %
<input type="checkbox"/>	Bündnis C (Bündnis C - Christen für Deutschland)	0	0.00 %
<input type="checkbox"/>	du... (Die Urbane... Eine HipHop-Partei)	0	0.00 %
<input type="checkbox"/>	LIEBE (Europäische Partei LIEBE)	0	0.00 %
<input type="checkbox"/>	LKR (Liberal-Konservative Reformer)	0	0.00 %
<input type="checkbox"/>	PdF (Partei des Fortschritts)	0	0.00 %
<input type="checkbox"/>	LJK (»Partei für Kinder, Jugendliche und Familien« - Lobbyisten für Kinder...)	0	0.00 %
<input type="checkbox"/>	Team Todenhöfer (Team Todenhöfer - Die Gerechtigkeitspartei)	0	0.00 %
<input type="checkbox"/>	Volt (Volt Deutschland)	0	0.00 %

Die Wahlbeteiligung liegt bei: **54,30 %**

Wahl zum Deutschen Bundestag 26.09.2021 Kreisstadt Unna - 9231

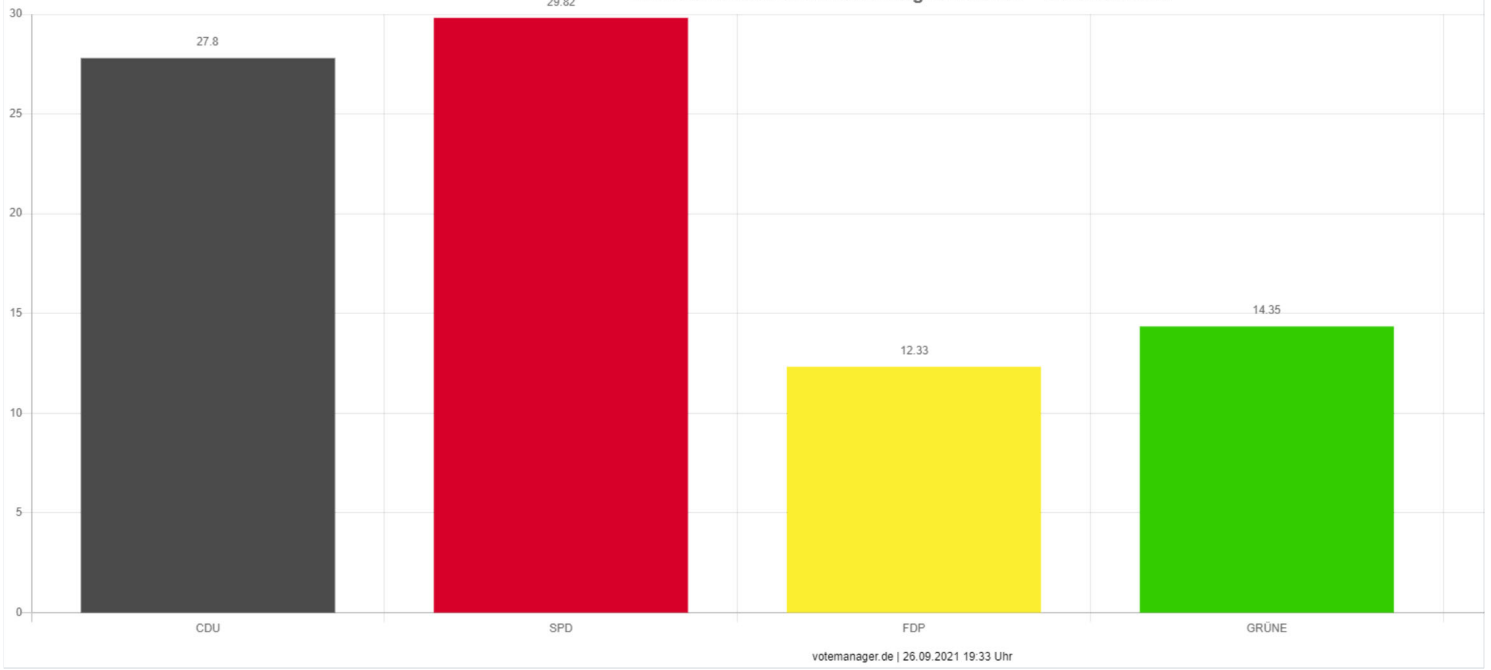


Wahlberechtigte	1.163	
Wähler	447	38,44 %
ungültige Stimmen	4	0,89 %
gültige Stimmen	443	99,11 %

	Anzahl	Prozent
<input type="checkbox"/> Hüppe, CDU (Hubert Hüppe, Christlich Demokratische Union Deutschlands)	136	30,70 %
<input type="checkbox"/> Kaczmarek, SPD (Oliver Kaczmarek, Sozialdemokratische Partei Deutschlands)	148	33,41 %
<input type="checkbox"/> Gölten, FDP (Suat Gölten, Freie Demokratische Partei)	32	7,22 %
<input type="checkbox"/> Lehmann, AfD (Ulrich Lehmann, Alternative für Deutschland)	35	7,90 %
<input type="checkbox"/> Sacher, GRÜNE (Michael Sacher, BÜNDNIS 90/DIE GRÜNEN)	68	15,35 %
<input type="checkbox"/> Meier, DIE LINKE (Andreas Meier, DIE LINKE)	12	2,71 %
<input type="checkbox"/> Cieszynski, FREIE WÄHLER (Thomas Cieszynski, FREIE WÄHLER)	1	0,23 %
<input type="checkbox"/> Thylmann, MLPD (Tobias Thylmann, Marxistisch-Leninistische Partei Deutschlands)	0	0,00 %
<input type="checkbox"/> Helios, dieBasis (Artur Helios, Basisdemokratische Partei Deutschland)	10	2,26 %
<input type="checkbox"/> Peiler, Peiler (Nadine Peiler, Peiler)	1	0,23 %

Die Wahlbeteiligung liegt bei: **38,44 %**

Kreisstadt Unna - 9231
Wahl zum Deutschen Bundestag 26.09.2021 - Zweitstimmen

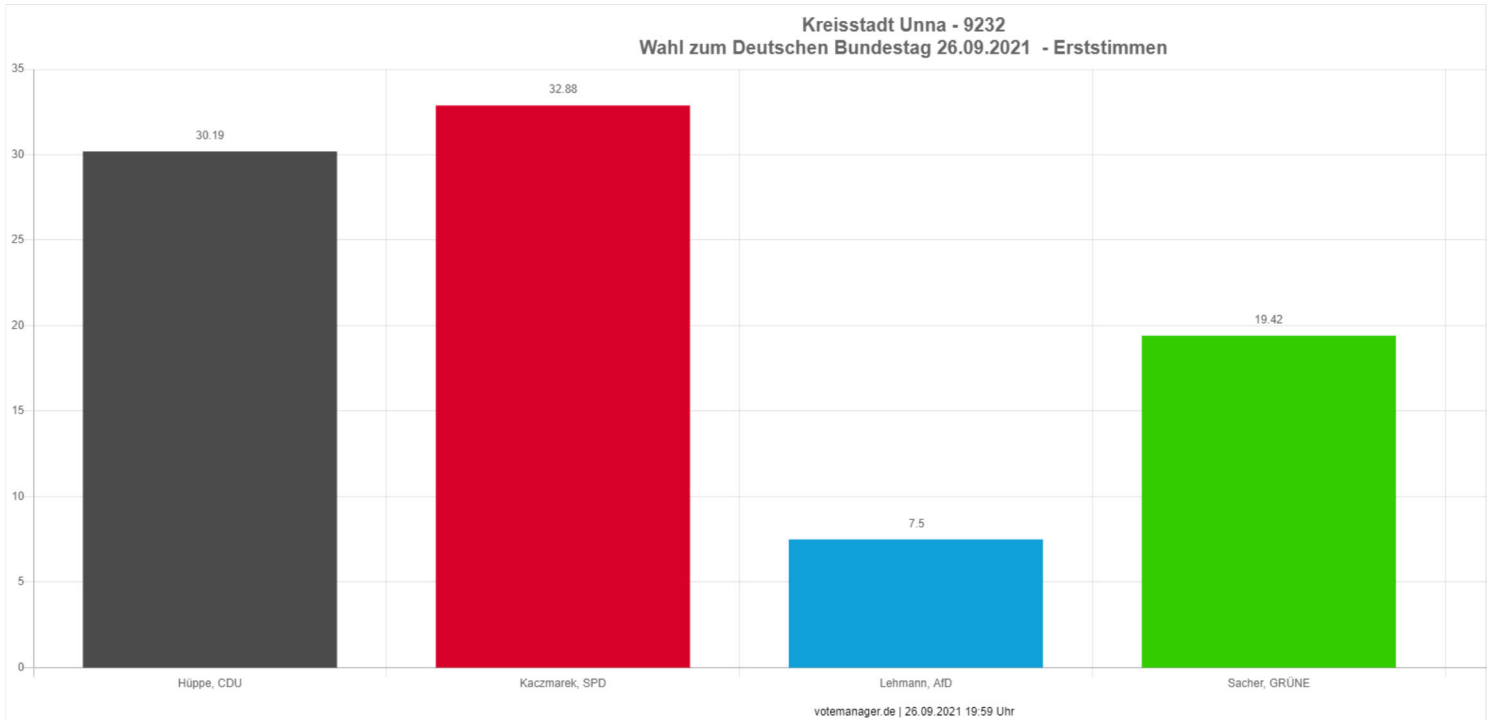


Wahlberechtigte	1.163	
Wähler	447	38,44 %
ungültige Stimmen	1	0,22 %
gültige Stimmen	446	99,78 %

		Anzahl	Prozent
<input type="checkbox"/>	CDU (Christlich Demokratische Union Deutschlands)	124	27.80 %
<input type="checkbox"/>	SPD (Sozialdemokratische Partei Deutschlands)	133	29.82 %
<input type="checkbox"/>	FDP (Freie Demokratische Partei)	55	12.33 %
<input type="checkbox"/>	AfD (Alternative für Deutschland)	35	7.85 %
<input type="checkbox"/>	GRÜNE (BÜNDNIS 90/DIE GRÜNEN)	64	14.35 %
<input type="checkbox"/>	DIE LINKE	12	2.69 %
<input type="checkbox"/>	Die PARTEI (Partei für Arbeit, Rechtsstaat, Tierschutz, Elitenförderung und basisdemokratische Initiative)	6	1.35 %
<input type="checkbox"/>	Tierschutzpartei (PARTEI MENSCH UMWELT TIERSCHUTZ)	5	1.12 %
<input type="checkbox"/>	PIRATEN (Piratenpartei Deutschland)	0	0.00 %
<input type="checkbox"/>	FREIE WÄHLER	2	0.45 %
<input type="checkbox"/>	NPD (Nationaldemokratische Partei Deutschlands)	1	0.22 %
<input type="checkbox"/>	ÖDP (Ökologisch-Demokratische Partei)	0	0.00 %
<input type="checkbox"/>	V.-Partei? (V.-Partei? ... Partei für Veränderung, Vegetarier und Veganer)	0	0.00 %
<input type="checkbox"/>	Gesundheitsforschung (Partei für Gesundheitsforschung)	0	0.00 %
<input type="checkbox"/>	MLPD (Marxistisch-Leninistische Partei Deutschlands)	0	0.00 %
<input type="checkbox"/>	Die Humanisten (Partei der Humanisten)	0	0.00 %
<input type="checkbox"/>	DKP (Deutsche Kommunistische Partei)	0	0.00 %
<input type="checkbox"/>	SGP (Sozialistische Gleichheitspartei, Vierte Internationale)	0	0.00 %
<input type="checkbox"/>	dieBasis (Basisdemokratische Partei Deutschland)	7	1.57 %
<input type="checkbox"/>	Bündnis C (Bündnis C ... Christen für Deutschland)	0	0.00 %
<input type="checkbox"/>	du... (Die Urbane... Eine HipHop Partei)	0	0.00 %
<input type="checkbox"/>	LIEBE (Europäische Partei LIEBE)	0	0.00 %
<input type="checkbox"/>	LKR (Liberal-Konservative Reformer)	0	0.00 %
<input type="checkbox"/>	PdF (Partei des Fortschritts)	0	0.00 %
<input type="checkbox"/>	LJK (=Partei für Kinder, Jugendliche und Familien... Lobbyisten für Kinder...)	1	0.22 %
<input type="checkbox"/>	Team Todenhöfer (Team Todenhöfer... Die Gerechtigkeitspartei)	1	0.22 %
<input type="checkbox"/>	Volt (Volt Deutschland)	0	0.00 %

Die Wahlbeteiligung liegt bei: **38,44 %**

Wahl zum Deutschen Bundestag 26.09.2021 Kreisstadt Unna - 9232

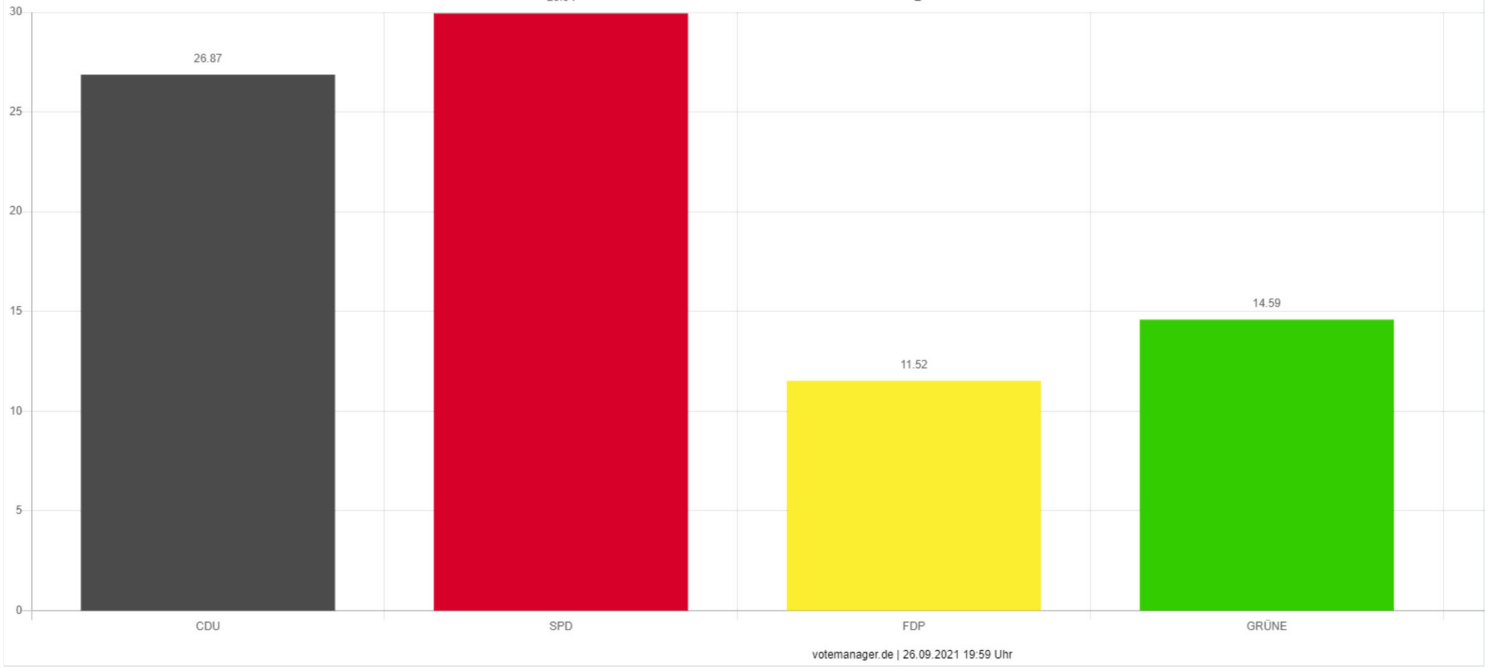


Wahlberechtigte	1.184	
Wähler	523	44,17 %
ungültige Stimmen	3	0,57 %
gültige Stimmen	520	99,43 %

	Anzahl	Prozent
<input type="checkbox"/> Hüppe, CDU (Hubert Hüppe, Christlich Demokratische Union Deutschlands)	157	30.19 %
<input type="checkbox"/> Kaczmarek, SPD (Oliver Kaczmarek, Sozialdemokratische Partei Deutschlands)	171	32.88 %
<input type="checkbox"/> Gölten, FDP (Svat Gölten, Freie Demokratische Partei)	32	6.15 %
<input type="checkbox"/> Lehmann, AfD (Ulrich Lehmann, Alternative für Deutschland)	39	7.50 %
<input type="checkbox"/> Sacher, GRÜNE (Michael Sacher, BÜNDNIS 90/DIE GRÜNEN)	101	19.42 %
<input type="checkbox"/> Meier, DIE LINKE (Andreas Meier, DIE LINKE)	6	1.15 %
<input type="checkbox"/> Cieszynski, FREIE WÄHLER (Thomas Cieszynski, FREIE WÄHLER)	1	0.19 %
<input type="checkbox"/> Thylmann, MLPD (Tobias Thylmann, Marxistisch-Leninistische Partei Deutschlands)	1	0.19 %
<input type="checkbox"/> Helios, dieBasis (Artur Helios, Basisdemokratische Partei Deutschland)	12	2.31 %
<input type="checkbox"/> Peiler, Peiler (Nadine Peiler, Peiler)	0	0.00 %

Die Wahlbeteiligung liegt bei: **44,17 %**

Kreisstadt Unna - 9232
Wahl zum Deutschen Bundestag 26.09.2021 - Zweitstimmen

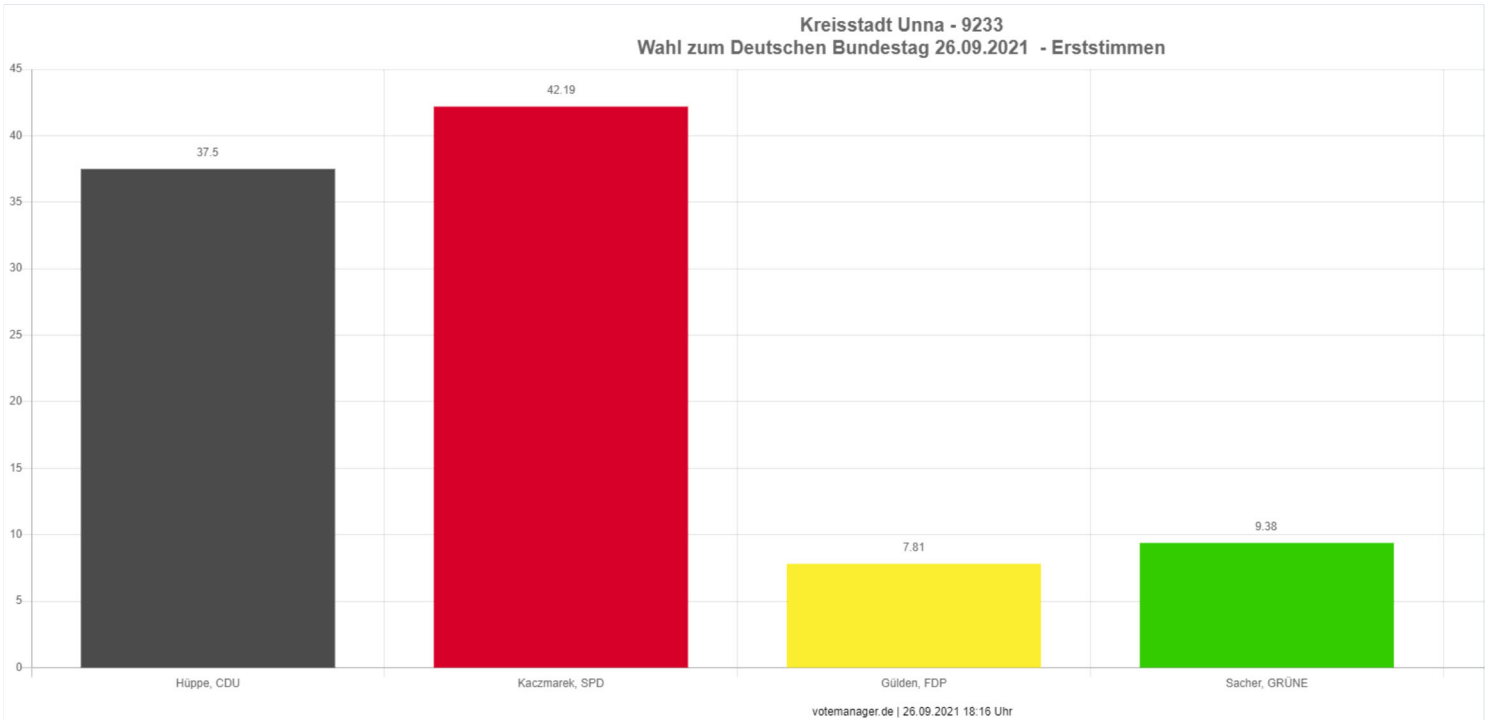


Wahlberechtigte	1.184	
Wähler	523	44,17 %
ungültige Stimmen	2	0,38 %
gültige Stimmen	521	99,62 %

		Anzahl	Prozent
<input type="checkbox"/>	CDU (Christlich Demokratische Union Deutschlands)	140	26.87 %
<input type="checkbox"/>	SPD (Sozialdemokratische Partei Deutschlands)	156	29.94 %
<input type="checkbox"/>	FDP (Freie Demokratische Partei)	60	11.52 %
<input type="checkbox"/>	AfD (Alternative für Deutschland)	41	7.87 %
<input type="checkbox"/>	GRÜNE (BÜNDNIS 90/DIE GRÜNEN)	76	14.59 %
<input type="checkbox"/>	DIE LINKE	10	1.92 %
<input type="checkbox"/>	Die PARTEI (Partei für Arbeit, Rechtsstaat, Tierschutz, Elitenförderung und basisdemokratische Initiative)	8	1.54 %
<input type="checkbox"/>	Tierschutzpartei (PARTEI MENSCH UMWELT TIERSCHUTZ)	4	0.77 %
<input type="checkbox"/>	PIRATEN (Piratenpartei Deutschland)	4	0.77 %
<input type="checkbox"/>	FREIE WÄHLER	0	0.00 %
<input type="checkbox"/>	NPD (Nationaldemokratische Partei Deutschlands)	0	0.00 %
<input type="checkbox"/>	ÖDP (Ökologisch-Demokratische Partei)	2	0.38 %
<input type="checkbox"/>	V.-Partei? (V.-Partei? ... Partei für Veränderung, Vegetarier und Veganer)	1	0.19 %
<input type="checkbox"/>	Gesundheitsforschung (Partei für Gesundheitsforschung)	2	0.38 %
<input type="checkbox"/>	MLPD (Marxistisch-Leninistische Partei Deutschlands)	0	0.00 %
<input type="checkbox"/>	Die Humanisten (Partei der Humanisten)	1	0.19 %
<input type="checkbox"/>	DKP (Deutsche Kommunistische Partei)	0	0.00 %
<input type="checkbox"/>	SGP (Sozialistische Gleichheitspartei, Vierte Internationale)	0	0.00 %
<input type="checkbox"/>	dieBasis (Basisdemokratische Partei Deutschland)	13	2.50 %
<input type="checkbox"/>	Bündnis C (Bündnis C - Christen für Deutschland)	0	0.00 %
<input type="checkbox"/>	du... (Die Urbane... Eine HipHop-Partei)	1	0.19 %
<input type="checkbox"/>	LIEBE (Europäische Partei LIEBE)	1	0.19 %
<input type="checkbox"/>	LKR (Liberal-Konservative Reformer)	0	0.00 %
<input type="checkbox"/>	PdF (Partei des Fortschritts)	0	0.00 %
<input type="checkbox"/>	LJK (»Partei für Kinder, Jugendliche und Familien« ... Lobbyisten für Kinder...)	0	0.00 %
<input type="checkbox"/>	Team Todenhöfer (Team Todenhöfer ... Die Gerechtigkeitspartei)	1	0.19 %
<input type="checkbox"/>	Volt (Volt Deutschland)	0	0.00 %

Die Wahlbeteiligung liegt bei: **44,17 %**

Wahl zum Deutschen Bundestag 26.09.2021 Kreisstadt Unna - 9233

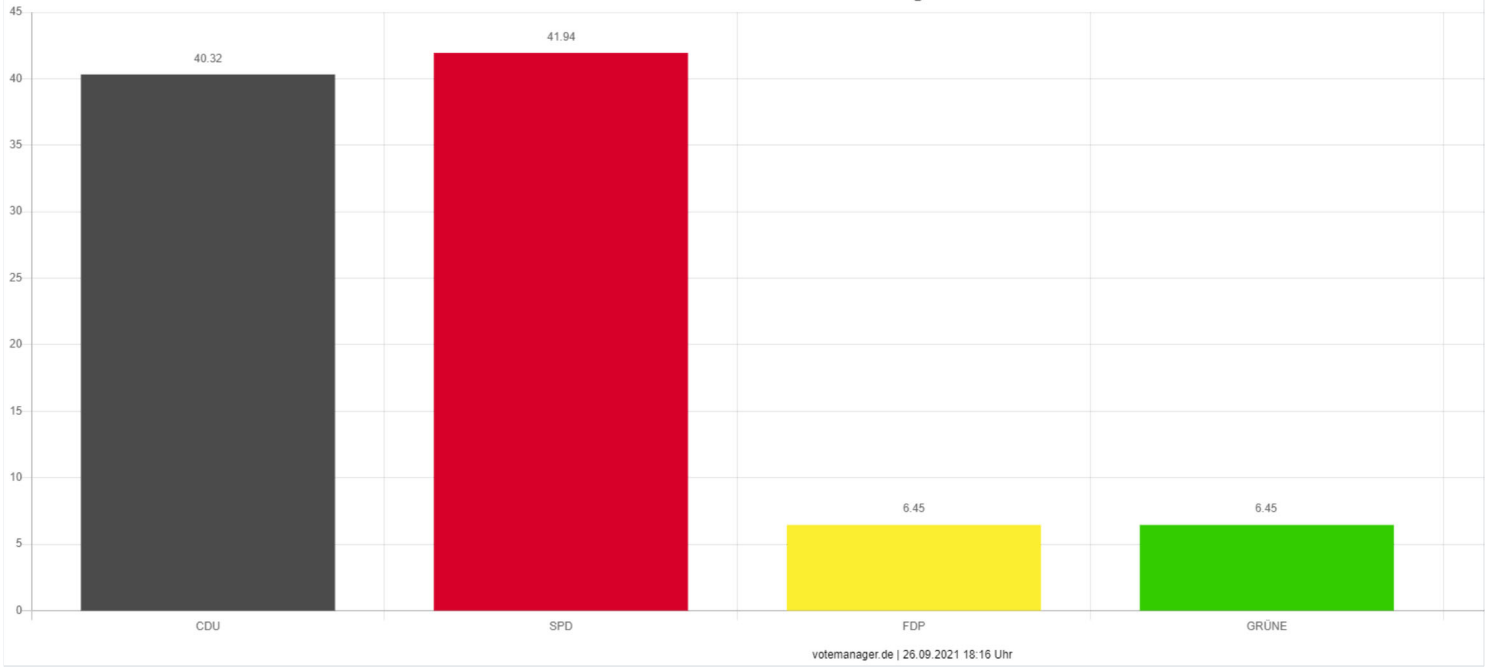


Wahlberechtigte	93	
Wähler	64	68,82 %
ungültige Stimmen	0	0,00 %
gültige Stimmen	64	100,00 %

	Anzahl	Prozent
<input type="checkbox"/> Hüppe, CDU (Hubert Hüppe, Christlich Demokratische Union Deutschlands)	24	37,50 %
<input type="checkbox"/> Kaczmarek, SPD (Oliver Kaczmarek, Sozialdemokratische Partei Deutschlands)	27	42,19 %
<input type="checkbox"/> Gülken, FDP (Svat. Gülken, Freie Demokratische Partei)	5	7,81 %
<input type="checkbox"/> Lehmann, AfD (Ulrich Lehmann, Alternative für Deutschland)	1	1,56 %
<input type="checkbox"/> Sacher, GRÜNE (Michael Sacher, BÜNDNIS 90/DIE GRÜNEN)	6	9,38 %
<input type="checkbox"/> Meier, DIE LINKE (Andreas Meier, DIE LINKE)	1	1,56 %
<input type="checkbox"/> Cieszynski, FREIE WÄHLER (Thomas Cieszynski, FREIE WÄHLER)	0	0,00 %
<input type="checkbox"/> Thylmann, MLPD (Tobias Thylmann, Marxistisch-Leninistische Partei Deutschlands)	0	0,00 %
<input type="checkbox"/> Helios, dieBasis (Artur Helios, Basisdemokratische Partei Deutschland)	0	0,00 %
<input type="checkbox"/> Peiler, Peiler (Nadine Peiler, Peiler)	0	0,00 %

Die Wahlbeteiligung liegt bei: **68,82 %**

Kreisstadt Unna - 9233
Wahl zum Deutschen Bundestag 26.09.2021 - Zweitstimmen

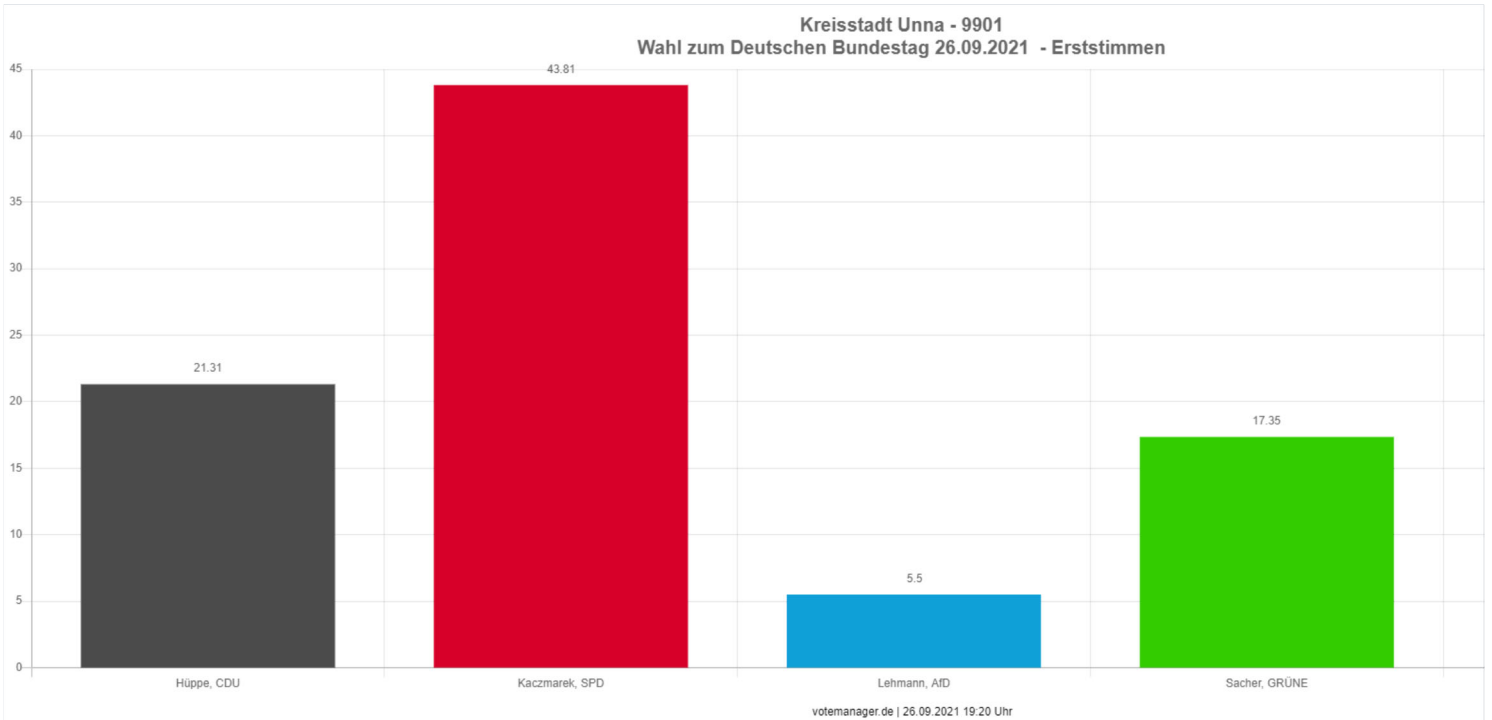


Wahlberechtigte	93	
Wähler	64	68,82 %
ungültige Stimmen	2	3,13 %
gültige Stimmen	62	96,88 %

		Anzahl	Prozent
<input type="checkbox"/>	CDU (Christlich Demokratische Union Deutschlands)	25	40.32 %
<input type="checkbox"/>	SPD (Sozialdemokratische Partei Deutschlands)	26	41.94 %
<input type="checkbox"/>	FDP (Freie Demokratische Partei)	4	6.45 %
<input type="checkbox"/>	AfD (Alternative für Deutschland)	2	3.23 %
<input type="checkbox"/>	GRÜNE (BÜNDNIS 90/DIE GRÜNEN)	4	6.45 %
<input type="checkbox"/>	DIE LINKE	0	0.00 %
<input type="checkbox"/>	Die PARTEI (Partei für Arbeit, Rechtsstaat, Tierschutz, Elitenförderung und basisdemokratische Initiative)	0	0.00 %
<input type="checkbox"/>	Tierschutzpartei (PARTEI MENSCH UMWELT TIERSCHUTZ)	0	0.00 %
<input type="checkbox"/>	PIRATEN (Piratenpartei Deutschland)	1	1.61 %
<input type="checkbox"/>	FREIE WÄHLER	0	0.00 %
<input type="checkbox"/>	NPD (Nationaldemokratische Partei Deutschlands)	0	0.00 %
<input type="checkbox"/>	ÖDP (Ökologisch-Demokratische Partei)	0	0.00 %
<input type="checkbox"/>	V-Partei³ (V-Partei³ - Partei für Veränderung, Vegetarier und Veganer)	0	0.00 %
<input type="checkbox"/>	Gesundheitsforschung (Partei für Gesundheitsforschung)	0	0.00 %
<input type="checkbox"/>	MLPD (Marxistisch-Leninistische Partei Deutschlands)	0	0.00 %
<input type="checkbox"/>	Die Humanisten (Partei der Humanisten)	0	0.00 %
<input type="checkbox"/>	DKP (Deutsche Kommunistische Partei)	0	0.00 %
<input type="checkbox"/>	SGP (Sozialistische Gleichheitspartei, Vierte Internationale)	0	0.00 %
<input type="checkbox"/>	dieBasis (Basisdemokratische Partei Deutschland)	0	0.00 %
<input type="checkbox"/>	Bündnis C (Bündnis C - Christen für Deutschland)	0	0.00 %
<input type="checkbox"/>	du... (Die Urbane... Eine HipHop-Partei)	0	0.00 %
<input type="checkbox"/>	LIEBE (Europäische Partei LIEBE)	0	0.00 %
<input type="checkbox"/>	LKR (Liberal-Konservative Reformer)	0	0.00 %
<input type="checkbox"/>	PdF (Partei des Fortschritts)	0	0.00 %
<input type="checkbox"/>	LfK (=Partei für Kinder, Jugendliche und Familien = Lobbyisten für Kinder =)	0	0.00 %
<input type="checkbox"/>	Team Todenhöfer (Team Todenhöfer - Die Gerechtigkeitspartei)	0	0.00 %
<input type="checkbox"/>	Volt (Volt Deutschland)	0	0.00 %

Die Wahlbeteiligung liegt bei: **68,82 %**

Wahl zum Deutschen Bundestag 26.09.2021 Kreisstadt Unna - 9901

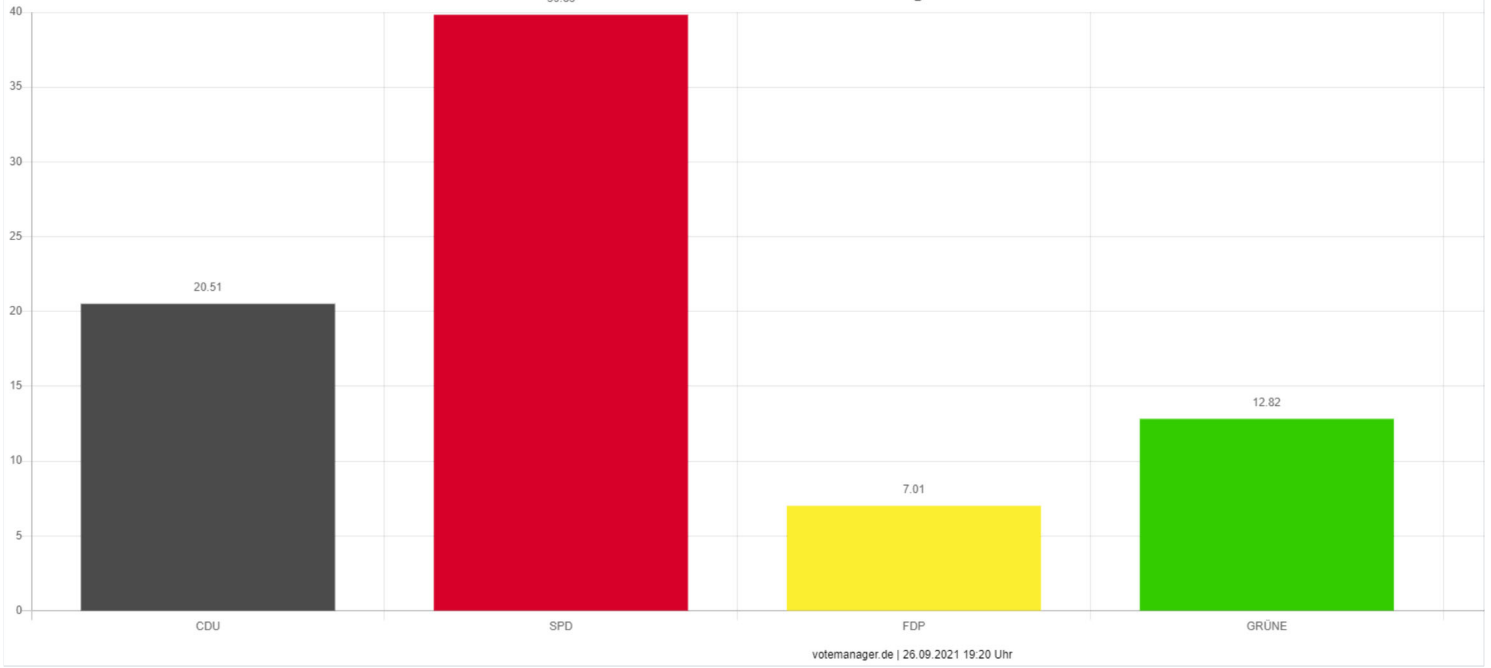


Wähler	586	
ungültige Stimmen	4	0,68 %
gültige Stimmen	582	99,32 %

	Anzahl	Prozent
<input type="checkbox"/> Hüppe, CDU (Hubert Hüppe, Christlich Demokratische Union Deutschlands)	124	21,31 %
<input type="checkbox"/> Kaczmarek, SPD (Oliver Kaczmarek, Sozialdemokratische Partei Deutschlands)	255	43,81 %
<input type="checkbox"/> Gülden, FDP (Swat Gülden, Freie Demokratische Partei)	30	5,15 %
<input type="checkbox"/> Lehmann, AfD (Ulrich Lehmann, Alternative für Deutschland)	32	5,50 %
<input type="checkbox"/> Sacher, GRÜNE (Michael Sacher, BÜNDNIS 90/DIE GRÜNEN)	101	17,35 %
<input type="checkbox"/> Meier, DIE LINKE (Andreas Meier, DIE LINKE)	21	3,61 %
<input type="checkbox"/> Cieszynski, FREIE WÄHLER (Thomas Cieszynski, FREIE WÄHLER)	11	1,89 %
<input type="checkbox"/> Thylmann, MLPD (Tobias Thylmann, Marxistisch-Leninistische Partei Deutschlands)	0	0,00 %
<input type="checkbox"/> Helios, dieBasis (Artur Helios, Basisdemokratische Partei Deutschland)	8	1,37 %
<input type="checkbox"/> Peiler, Peiler (Nadine Peiler, Peiler)	0	0,00 %

Die Wahlbeteiligung kann nicht angezeigt werden. Es handelt sich um einen Briefwahlbezirk.

Kreisstadt Unna - 9901
Wahl zum Deutschen Bundestag 26.09.2021 - Zweitstimmen

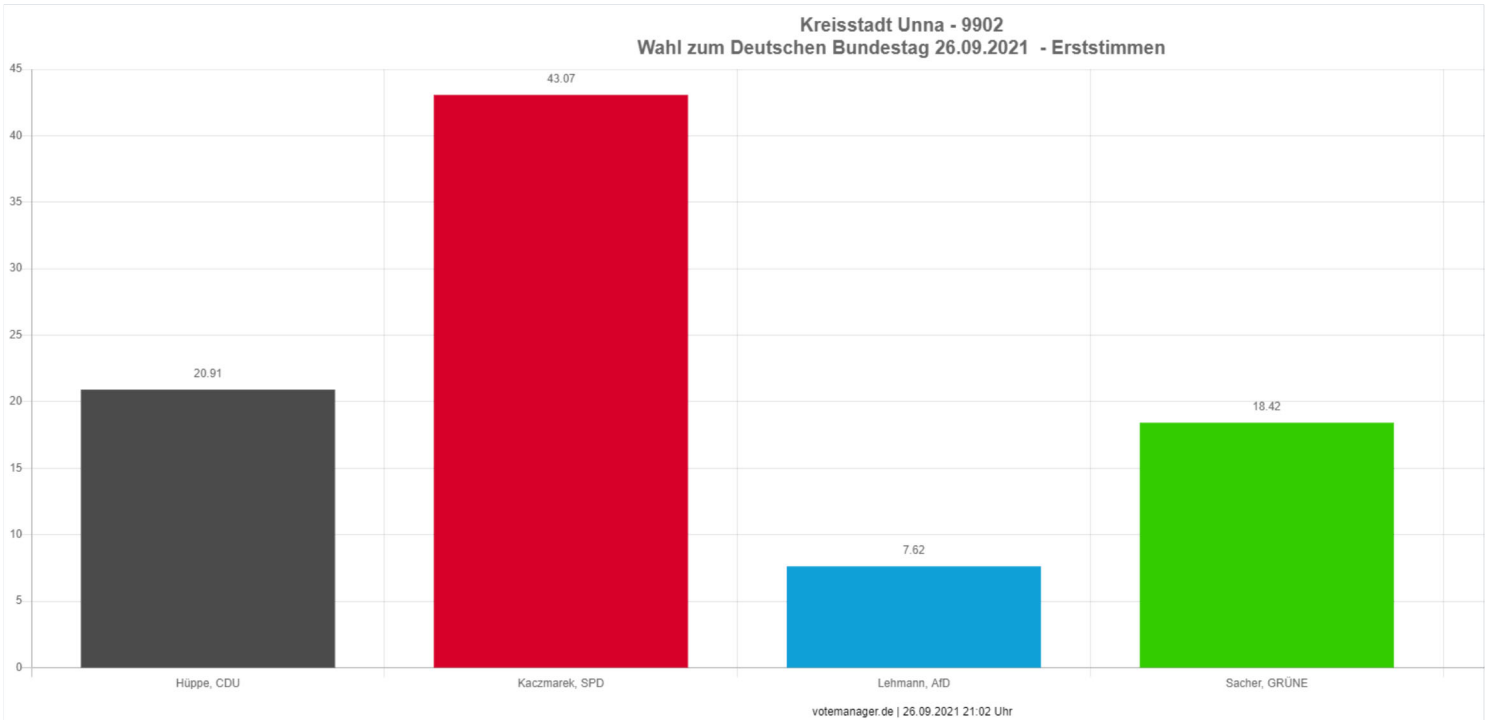


Wähler	586	
ungültige Stimmen	1	0,17 %
gültige Stimmen	585	99,83 %

		Anzahl	Prozent
<input type="checkbox"/>	CDU (Christlich Demokratische Union Deutschlands)	120	20.51 %
<input type="checkbox"/>	SPD (Sozialdemokratische Partei Deutschlands)	233	39.83 %
<input type="checkbox"/>	FDP (Freie Demokratische Partei)	41	7.01 %
<input type="checkbox"/>	AfD (Alternative für Deutschland)	34	5.81 %
<input type="checkbox"/>	GRÜNE (BÜNDNIS 90/DIE GRÜNEN)	75	12.82 %
<input type="checkbox"/>	DIE LINKE	21	3.59 %
<input type="checkbox"/>	Die PARTEI (Partei für Arbeit, Rechtsstaat, Tierschutz, Elitenförderung und basisdemokratische Initiative)	12	2.05 %
<input type="checkbox"/>	Tierschutzpartei (PARTEI MENSCH UMWELT TIERSCHUTZ)	17	2.91 %
<input type="checkbox"/>	PIRATEN (Piratenpartei Deutschland)	5	0.85 %
<input type="checkbox"/>	FREIE WÄHLER	8	1.37 %
<input type="checkbox"/>	NPD (Nationaldemokratische Partei Deutschlands)	3	0.51 %
<input type="checkbox"/>	ÖDP (Ökologisch-Demokratische Partei)	1	0.17 %
<input type="checkbox"/>	V-Partei³ (V-Partei³ - Partei für Veränderung, Vegetarier und Veganer)	1	0.17 %
<input type="checkbox"/>	Gesundheitsforschung (Partei für Gesundheitsforschung)	0	0.00 %
<input type="checkbox"/>	MLPD (Marxistisch-Leninistische Partei Deutschlands)	0	0.00 %
<input type="checkbox"/>	Die Humanisten (Partei der Humanisten)	1	0.17 %
<input type="checkbox"/>	DKP (Deutsche Kommunistische Partei)	0	0.00 %
<input type="checkbox"/>	SGP (Sozialistische Gleichheitspartei, Vierte Internationale)	0	0.00 %
<input type="checkbox"/>	dieBasis (Basisdemokratische Partei Deutschland)	6	1.03 %
<input type="checkbox"/>	Bündnis C (Bündnis C - Christen für Deutschland)	2	0.34 %
<input type="checkbox"/>	du... (Die Urbane... Eine HipHop-Partei)	0	0.00 %
<input type="checkbox"/>	LIEBE (Europäische Partei LIEBE)	1	0.17 %
<input type="checkbox"/>	LKR (Liberal-Konservative Reformer)	0	0.00 %
<input type="checkbox"/>	PdF (Partei des Fortschritts)	0	0.00 %
<input type="checkbox"/>	LJK (»Partei für Kinder, Jugendliche und Familien« - Lobbyisten für Kinder...)	0	0.00 %
<input type="checkbox"/>	Team Todenhöfer (Team Todenhöfer - Die Gerechtigkeitspartei)	2	0.34 %
<input type="checkbox"/>	Volt (Volt Deutschland)	2	0.34 %

Die Wahlbeteiligung kann nicht angezeigt werden. Es handelt sich um einen Briefwahlbezirk.

Wahl zum Deutschen Bundestag 26.09.2021 Kreisstadt Unna - 9902

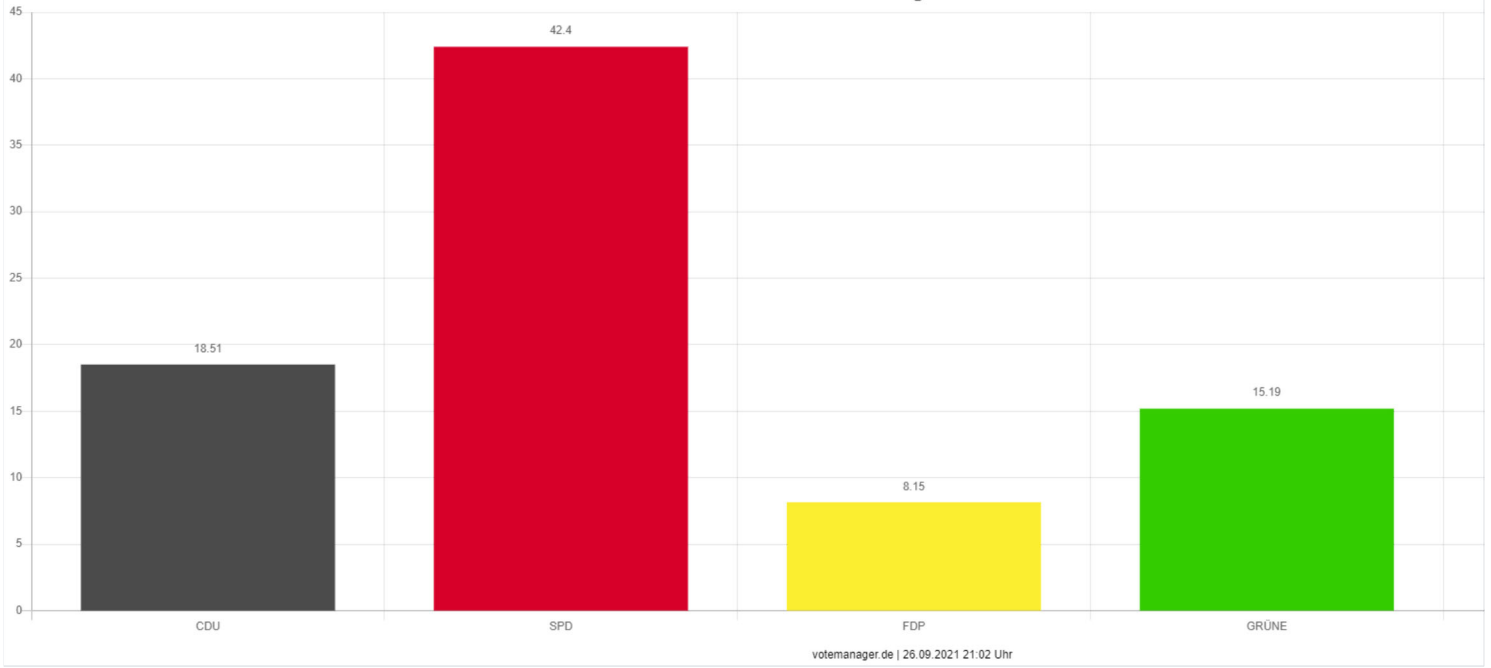


Wähler	728	
ungültige Stimmen	6	0,82 %
gültige Stimmen	722	99,18 %

	Anzahl	Prozent
<input type="checkbox"/> Hüppe, CDU (Hubert Hüppe, Christlich Demokratische Union Deutschlands)	151	20,91 %
<input type="checkbox"/> Kaczmarek, SPD (Oliver Kaczmarek, Sozialdemokratische Partei Deutschlands)	311	43,07 %
<input type="checkbox"/> Gülden, FDP (Suat Gülden, Freie Demokratische Partei)	31	4,29 %
<input type="checkbox"/> Lehmann, AfD (Ulrich Lehmann, Alternative für Deutschland)	55	7,62 %
<input type="checkbox"/> Sacher, GRÜNE (Michael Sacher, BÜNDNIS 90/DIE GRÜNEN)	133	18,42 %
<input type="checkbox"/> Meier, DIE LINKE (Andreas Meier, DIE LINKE)	27	3,74 %
<input type="checkbox"/> Cieszynski, FREIE WÄHLER (Thomas Cieszynski, FREIE WÄHLER)	7	0,97 %
<input type="checkbox"/> Thylmann, MLPD (Tobias Thylmann, Marxistisch-Leninistische Partei Deutschlands)	0	0,00 %
<input type="checkbox"/> Helios, dieBasis (Artur Helios, Basisdemokratische Partei Deutschland)	2	0,28 %
<input type="checkbox"/> Peiler, Peiler (Nadine Peiler, Peiler)	5	0,69 %

Die Wahlbeteiligung kann nicht angezeigt werden. Es handelt sich um einen Briefwahlbezirk.

Kreisstadt Unna - 9902
Wahl zum Deutschen Bundestag 26.09.2021 - Zweitstimmen

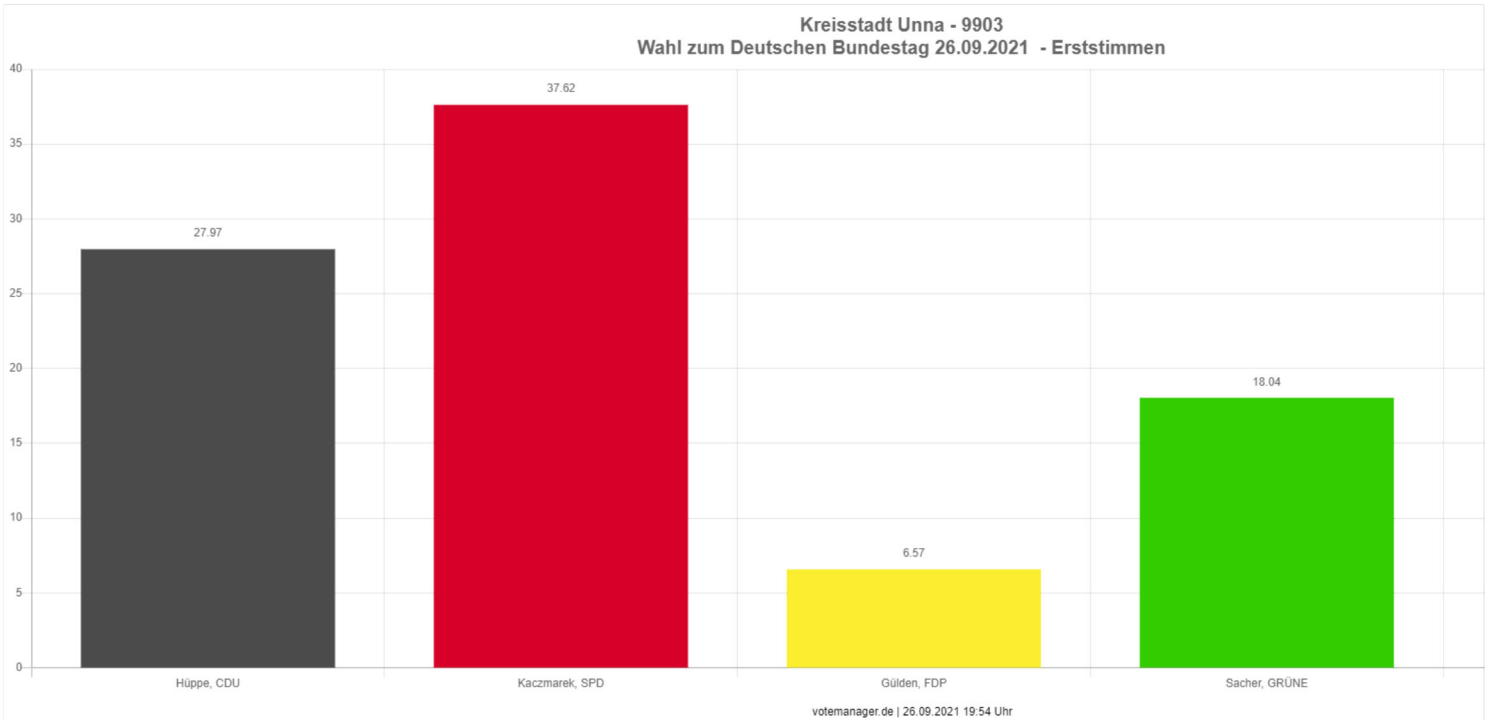


Wähler	728	
ungültige Stimmen	4	0,55 %
gültige Stimmen	724	99,45 %

		Anzahl	Prozent
<input type="checkbox"/>	CDU (Christlich Demokratische Union Deutschlands)	134	18.51 %
<input type="checkbox"/>	SPD (Sozialdemokratische Partei Deutschlands)	307	42.40 %
<input type="checkbox"/>	FDP (Freie Demokratische Partei)	59	8.15 %
<input type="checkbox"/>	AfD (Alternative für Deutschland)	45	6.22 %
<input type="checkbox"/>	GRÜNE (BÜNDNIS 90/DIE GRÜNEN)	110	15.19 %
<input type="checkbox"/>	DIE LINKE	34	4.70 %
<input type="checkbox"/>	Die PARTEI (Partei für Arbeit, Rechtsstaat, Tierschutz, Elitenförderung und basisdemokratische Initiative)	9	1.24 %
<input type="checkbox"/>	Tierschutzpartei (PARTEI MENSCH UMWELT TIERSCHUTZ)	6	0.83 %
<input type="checkbox"/>	PIRATEN (Piratenpartei Deutschland)	2	0.28 %
<input type="checkbox"/>	FREIE WÄHLER	6	0.83 %
<input type="checkbox"/>	NPD (Nationaldemokratische Partei Deutschlands)	0	0.00 %
<input type="checkbox"/>	ÖDP (Ökologisch-Demokratische Partei)	0	0.00 %
<input type="checkbox"/>	V-Partei³ (V-Partei³ - Partei für Veränderung, Vegetarier und Veganer)	1	0.14 %
<input type="checkbox"/>	Gesundheitsforschung (Partei für Gesundheitsforschung)	1	0.14 %
<input type="checkbox"/>	MLPD (Marxistisch-Leninistische Partei Deutschlands)	0	0.00 %
<input type="checkbox"/>	Die Humanisten (Partei der Humanisten)	0	0.00 %
<input type="checkbox"/>	DKP (Deutsche Kommunistische Partei)	0	0.00 %
<input type="checkbox"/>	SGP (Sozialistische Gleichheitspartei, Vierte Internationale)	0	0.00 %
<input type="checkbox"/>	dieBasis (Basisdemokratische Partei Deutschland)	2	0.28 %
<input type="checkbox"/>	Bündnis C (Bündnis C - Christen für Deutschland)	3	0.41 %
<input type="checkbox"/>	du (Die Urbane, Eine HipHop Partei)	1	0.14 %
<input type="checkbox"/>	LIEBE (Europäische Partei LIEBE)	1	0.14 %
<input type="checkbox"/>	LKR (Liberal-Konservative Reformer)	0	0.00 %
<input type="checkbox"/>	PdF (Partei des Fortschritts)	0	0.00 %
<input type="checkbox"/>	LJK (»Partei für Kinder, Jugendliche und Familien« - Lobbyisten für Kinder...)	0	0.00 %
<input type="checkbox"/>	Team Todenhöfer (Team Todenhöfer - Die Gerechtigkeitspartei)	3	0.41 %
<input type="checkbox"/>	Volt (Volt Deutschland)	0	0.00 %

Die Wahlbeteiligung kann nicht angezeigt werden. Es handelt sich um einen Briefwahlbezirk.

Wahl zum Deutschen Bundestag 26.09.2021 Kreisstadt Unna - 9903

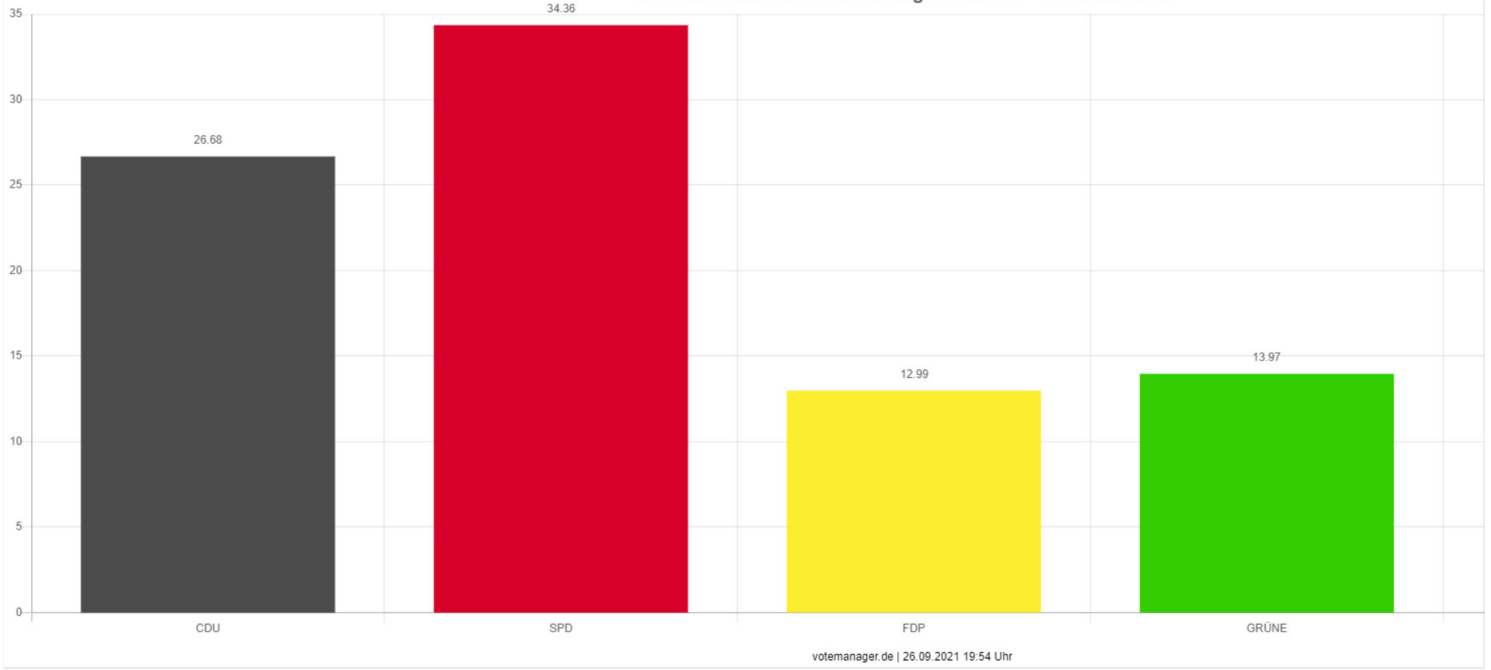


Wähler	719	
ungültige Stimmen	4	0,56 %
gültige Stimmen	715	99,44 %

	Anzahl	Prozent
<input type="checkbox"/> Hüppe, CDU (Hubert Hüppe, Christlich Demokratische Union Deutschlands)	200	27,97 %
<input type="checkbox"/> Kaczmarek, SPD (Oliver Kaczmarek, Sozialdemokratische Partei Deutschlands)	269	37,62 %
<input type="checkbox"/> Gülden, FDP (Swat Gülden, Freie Demokratische Partei)	47	6,57 %
<input type="checkbox"/> Lehmann, AfD (Ulrich Lehmann, Alternative für Deutschland)	28	3,92 %
<input type="checkbox"/> Sacher, GRÜNE (Michael Sacher, BÜNDNIS 90/DIE GRÜNEN)	129	18,04 %
<input type="checkbox"/> Meier, DIE LINKE (Andreas Meier, DIE LINKE)	19	2,66 %
<input type="checkbox"/> Cieszynski, FREIE WÄHLER (Thomas Cieszynski, FREIE WÄHLER)	13	1,82 %
<input type="checkbox"/> Thylmann, MLPD (Tobias Thylmann, Marxistisch-Leninistische Partei Deutschlands)	0	0,00 %
<input type="checkbox"/> Helios, dieBasis (Artur Helios, Basisdemokratische Partei Deutschland)	7	0,98 %
<input type="checkbox"/> Peiler, Peiler (Nadine Peiler, Peiler)	3	0,42 %

Die Wahlbeteiligung kann nicht angezeigt werden. Es handelt sich um einen Briefwahlbezirk.

Kreisstadt Unna - 9903
Wahl zum Deutschen Bundestag 26.09.2021 - Zweitstimmen



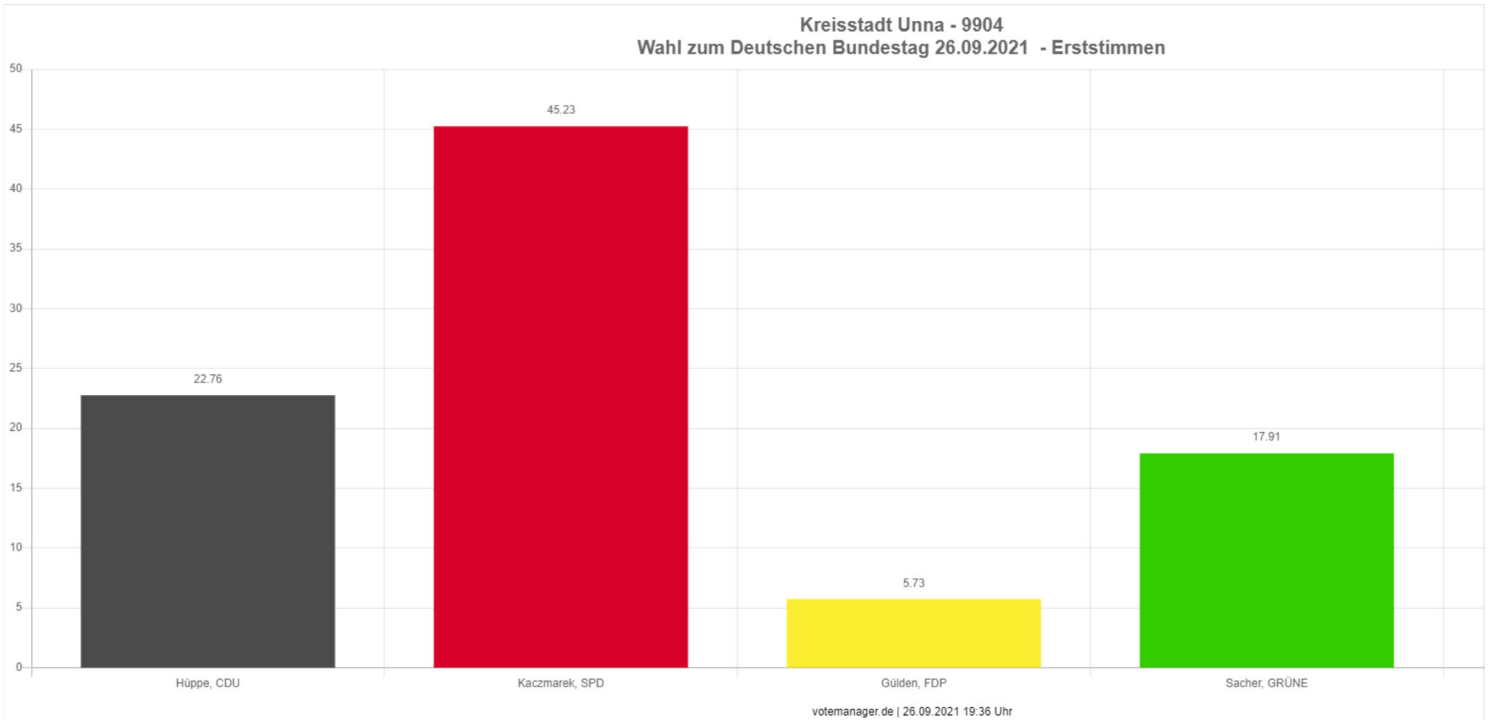
Wähler	719	
ungültige Stimmen	3	0,42 %
gültige Stimmen	716	99,58 %

		Anzahl	Prozent
<input type="checkbox"/>	CDU (Christlich Demokratische Union Deutschlands)	191	26.68 %
<input type="checkbox"/>	SPD (Sozialdemokratische Partei Deutschlands)	246	34.36 %
<input type="checkbox"/>	FDP (Freie Demokratische Partei)	93	12.99 %
<input type="checkbox"/>	AfD (Alternative für Deutschland)	22	3.07 %
<input type="checkbox"/>	GRÜNE (BÜNDNIS 90/DIE GRÜNEN)	100	13.97 %
<input type="checkbox"/>	DIE LINKE	23	3.21 %
<input type="checkbox"/>	Die PARTEI (Partei für Arbeit, Rechtsstaat, Tierschutz, Elitenförderung und basisdemokratische Initiative)	9	1.26 %
<input type="checkbox"/>	Tierschutzpartei (PARTEI MENSCH UMWELT TIERSCHUTZ)	9	1.26 %
<input type="checkbox"/>	PIRATEN (Piratenpartei Deutschland)	4	0.56 %
<input type="checkbox"/>	FREIE WÄHLER	7	0.98 %
<input type="checkbox"/>	NPD (Nationaldemokratische Partei Deutschlands)	0	0.00 %
<input type="checkbox"/>	ÖDP (Ökologisch-Demokratische Partei)	1	0.14 %
<input type="checkbox"/>	V-Partei³ (V-Partei³ - Partei für Veränderung, Vegetarier und Veganer)	1	0.14 %
<input type="checkbox"/>	Gesundheitsforschung (Partei für Gesundheitsforschung)	1	0.14 %
<input type="checkbox"/>	MLPD (Marxistisch-Leninistische Partei Deutschlands)	0	0.00 %
<input type="checkbox"/>	Die Humanisten (Partei der Humanisten)	0	0.00 %
<input type="checkbox"/>	DKP (Deutsche Kommunistische Partei)	0	0.00 %
<input type="checkbox"/>	SGP (Sozialistische Gleichheitspartei, Vierte Internationale)	0	0.00 %
<input type="checkbox"/>	dieBasis (Basisdemokratische Partei Deutschland)	5	0.70 %
<input type="checkbox"/>	Bündnis C (Bündnis C - Christen für Deutschland)	0	0.00 %
<input type="checkbox"/>	du... (Die Urbane... Eine HipHop Partei)	0	0.00 %
<input type="checkbox"/>	LIEBE (Europäische Partei LIEBE)	2	0.28 %
<input type="checkbox"/>	LKR (Liberal-Konservative Reformer)	0	0.00 %
<input type="checkbox"/>	PdF (Partei des Fortschritts)	0	0.00 %
<input type="checkbox"/>	LJK (»Partei für Kinder, Jugendliche und Familien« - Lobbyisten für Kinder...)	1	0.14 %
<input type="checkbox"/>	Team Todenhöfer (Team Todenhöfer - Die Gerechtigkeitspartei)	0	0.00 %
<input type="checkbox"/>	Volt (Volt Deutschland)	1	0.14 %

Die Wahlbeteiligung kann nicht angezeigt werden. Es handelt sich um einen Briefwahlbezirk.

Wahl zum Deutschen Bundestag 26.09.2021

Kreisstadt Unna - 9904

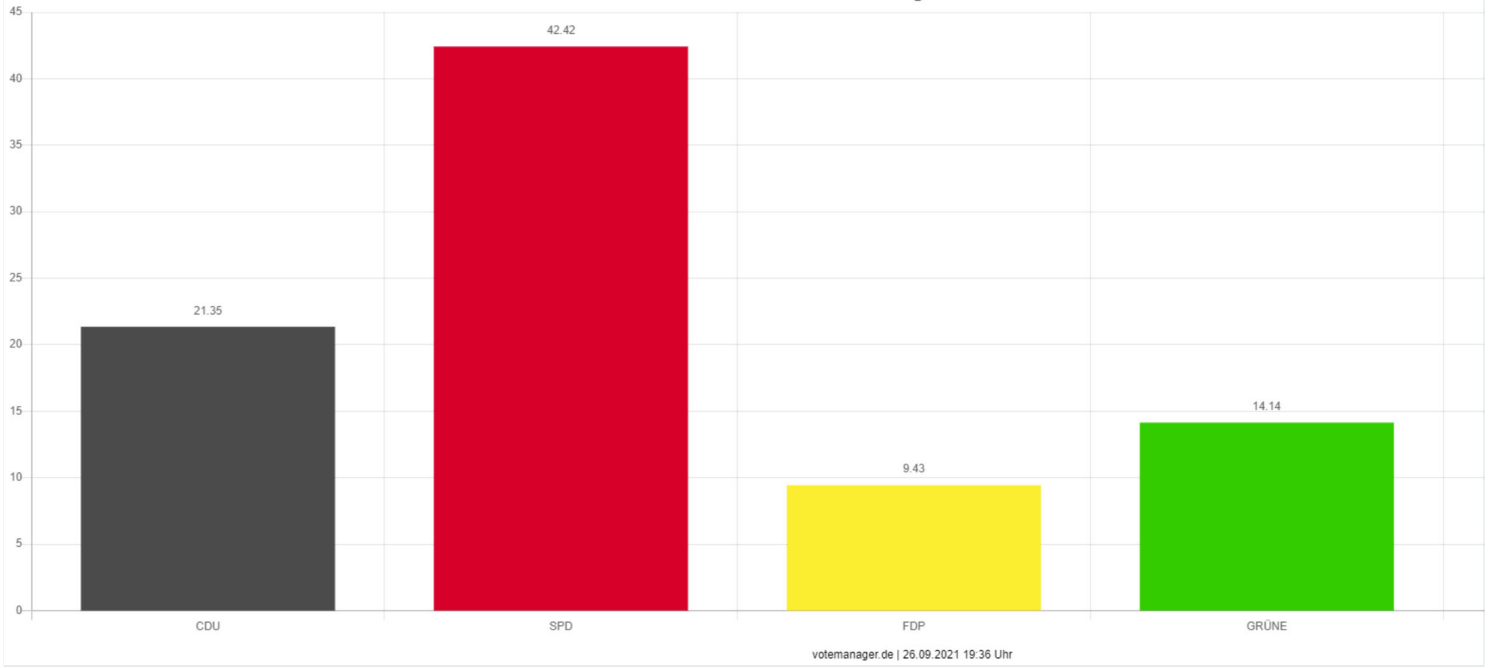


Wähler	683	
ungültige Stimmen	2	0,29 %
gültige Stimmen	681	99,71 %

	Anzahl	Prozent
<input type="checkbox"/> Hüppe, CDU (Hubert Hüppe, Christlich Demokratische Union Deutschlands)	155	22,76 %
<input type="checkbox"/> Kaczmarek, SPD (Oliver Kaczmarek, Sozialdemokratische Partei Deutschlands)	308	45,23 %
<input type="checkbox"/> Gülden, FDP (Swat Gülden, Freie Demokratische Partei)	39	5,73 %
<input type="checkbox"/> Lehmann, AfD (Ulrich Lehmann, Alternative für Deutschland)	34	4,99 %
<input type="checkbox"/> Sacher, GRÜNE (Michael Sacher, BÜNDNIS 90/DIE GRÜNEN)	122	17,91 %
<input type="checkbox"/> Meier, DIE LINKE (Andreas Meier, DIE LINKE)	9	1,32 %
<input type="checkbox"/> Cieszynski, FREIE WÄHLER (Thomas Cieszynski, FREIE WÄHLER)	7	1,03 %
<input type="checkbox"/> Thylmann, MLPD (Tobias Thylmann, Marxistisch-Leninistische Partei Deutschlands)	0	0,00 %
<input type="checkbox"/> Helios, dieBasis (Artur Helios, Basisdemokratische Partei Deutschland)	3	0,44 %
<input type="checkbox"/> Peiler, Peiler (Nadine Peiler, Peiler)	4	0,59 %

Die Wahlbeteiligung kann nicht angezeigt werden. Es handelt sich um einen Briefwahlbezirk.

Kreisstadt Unna - 9904
Wahl zum Deutschen Bundestag 26.09.2021 - Zweitstimmen

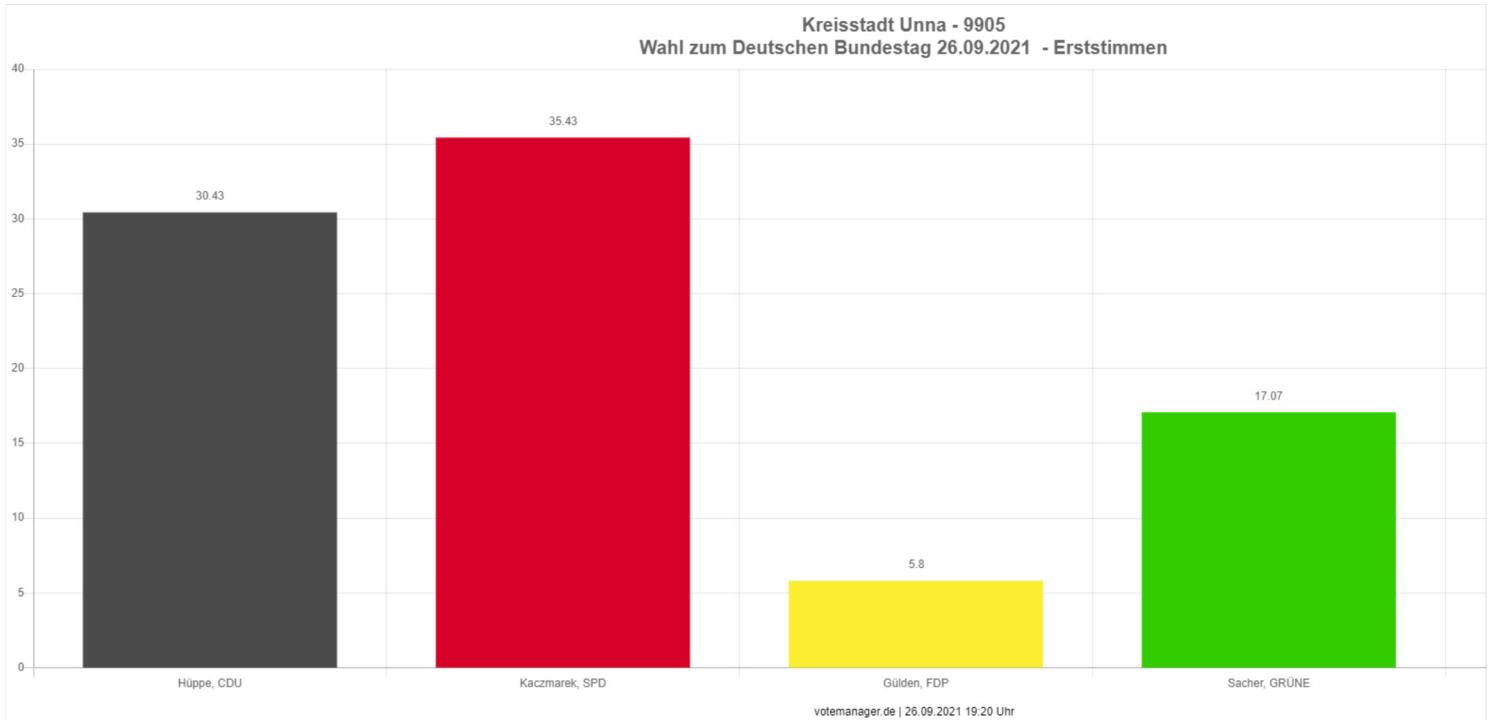


Wähler	683	
ungültige Stimmen	4	0,59 %
gültige Stimmen	679	99,41 %

		Anzahl	Prozent
<input type="checkbox"/>	CDU (Christlich Demokratische Union Deutschlands)	145	21.35 %
<input type="checkbox"/>	SPD (Sozialdemokratische Partei Deutschlands)	288	42.42 %
<input type="checkbox"/>	FDP (Freie Demokratische Partei)	64	9.43 %
<input type="checkbox"/>	AfD (Alternative für Deutschland)	38	5.60 %
<input type="checkbox"/>	GRÜNE (BÜNDNIS 90/DIE GRÜNEN)	96	14.14 %
<input type="checkbox"/>	DIE LINKE	15	2.21 %
<input type="checkbox"/>	Die PARTEI (Partei für Arbeit, Rechtsstaat, Tierschutz, Elitenförderung und basisdemokratische Initiative)	11	1.62 %
<input type="checkbox"/>	Tierschutzpartei (PARTEI MENSCH UMWELT TIERSCHUTZ)	10	1.47 %
<input type="checkbox"/>	PIRATEN (Piratenpartei Deutschland)	0	0.00 %
<input type="checkbox"/>	FREIE WÄHLER	1	0.15 %
<input type="checkbox"/>	NPD (Nationaldemokratische Partei Deutschlands)	0	0.00 %
<input type="checkbox"/>	ÖDP (Ökologisch-Demokratische Partei)	0	0.00 %
<input type="checkbox"/>	V-Partei³ (V-Partei³ - Partei für Veränderung, Vegetarier und Veganer)	0	0.00 %
<input type="checkbox"/>	Gesundheitsforschung (Partei für Gesundheitsforschung)	0	0.00 %
<input type="checkbox"/>	MLPD (Marxistisch-Leninistische Partei Deutschlands)	0	0.00 %
<input type="checkbox"/>	Die Humanisten (Partei der Humanisten)	0	0.00 %
<input type="checkbox"/>	DKP (Deutsche Kommunistische Partei)	0	0.00 %
<input type="checkbox"/>	SGP (Sozialistische Gleichheitspartei, Vierte Internationale)	0	0.00 %
<input type="checkbox"/>	dieBasis (Basisdemokratische Partei Deutschland)	5	0.74 %
<input type="checkbox"/>	Bündnis C (Bündnis C - Christen für Deutschland)	0	0.00 %
<input type="checkbox"/>	du... (Die Urbane... Eine HipHop Partei)	0	0.00 %
<input type="checkbox"/>	LIEBE (Europäische Partei LIEBE)	0	0.00 %
<input type="checkbox"/>	LKR (Liberal-Konservative Reformer)	0	0.00 %
<input type="checkbox"/>	PdF (Partei des Fortschritts)	0	0.00 %
<input type="checkbox"/>	LJK (»Partei für Kinder, Jugendliche und Familien« - Lobbyisten für Kinder...)	1	0.15 %
<input type="checkbox"/>	Team Todenhöfer (Team Todenhöfer - Die Gerechtigkeitspartei)	1	0.15 %
<input type="checkbox"/>	Volt (Volt Deutschland)	4	0.59 %

Die Wahlbeteiligung kann nicht angezeigt werden. Es handelt sich um einen Briefwahlbezirk.

Wahl zum Deutschen Bundestag 26.09.2021 Kreisstadt Unna - 9905

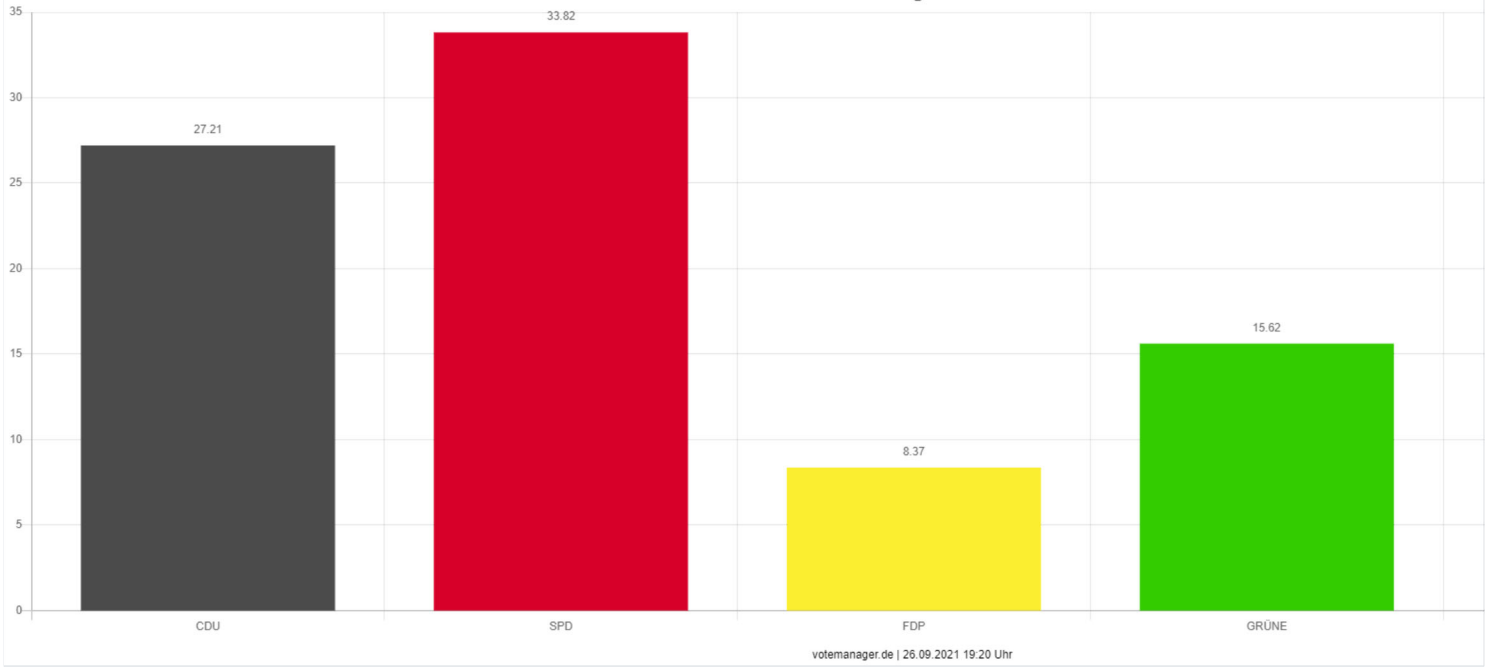


Wähler	622	
ungültige Stimmen	1	0,16 %
gültige Stimmen	621	99,84 %

	Anzahl	Prozent
<input type="checkbox"/> Hüppe, CDU (Hubert Hüppe, Christlich Demokratische Union Deutschlands)	189	30,43 %
<input type="checkbox"/> Kaczmarek, SPD (Oliver Kaczmarek, Sozialdemokratische Partei Deutschlands)	220	35,43 %
<input type="checkbox"/> Gülden, FDP (Swat Gülden, Freie Demokratische Partei)	36	5,80 %
<input type="checkbox"/> Lehmann, AfD (Ulrich Lehmann, Alternative für Deutschland)	25	4,03 %
<input type="checkbox"/> Sacher, GRÜNE (Michael Sacher, BÜNDNIS 90/DIE GRÜNEN)	106	17,07 %
<input type="checkbox"/> Meier, DIE LINKE (Andreas Meier, DIE LINKE)	19	3,06 %
<input type="checkbox"/> Cieszynski, FREIE WÄHLER (Thomas Cieszynski, FREIE WÄHLER)	16	2,58 %
<input type="checkbox"/> Thylmann, MLPD (Tobias Thylmann, Marxistisch-Leninistische Partei Deutschlands)	3	0,48 %
<input type="checkbox"/> Helios, dieBasis (Artur Helios, Basisdemokratische Partei Deutschland)	2	0,32 %
<input type="checkbox"/> Peiler, Peiler (Nadine Peiler, Peiler)	5	0,81 %

Die Wahlbeteiligung kann nicht angezeigt werden. Es handelt sich um einen Briefwahlbezirk.

Kreisstadt Unna - 9905
Wahl zum Deutschen Bundestag 26.09.2021 - Zweitstimmen



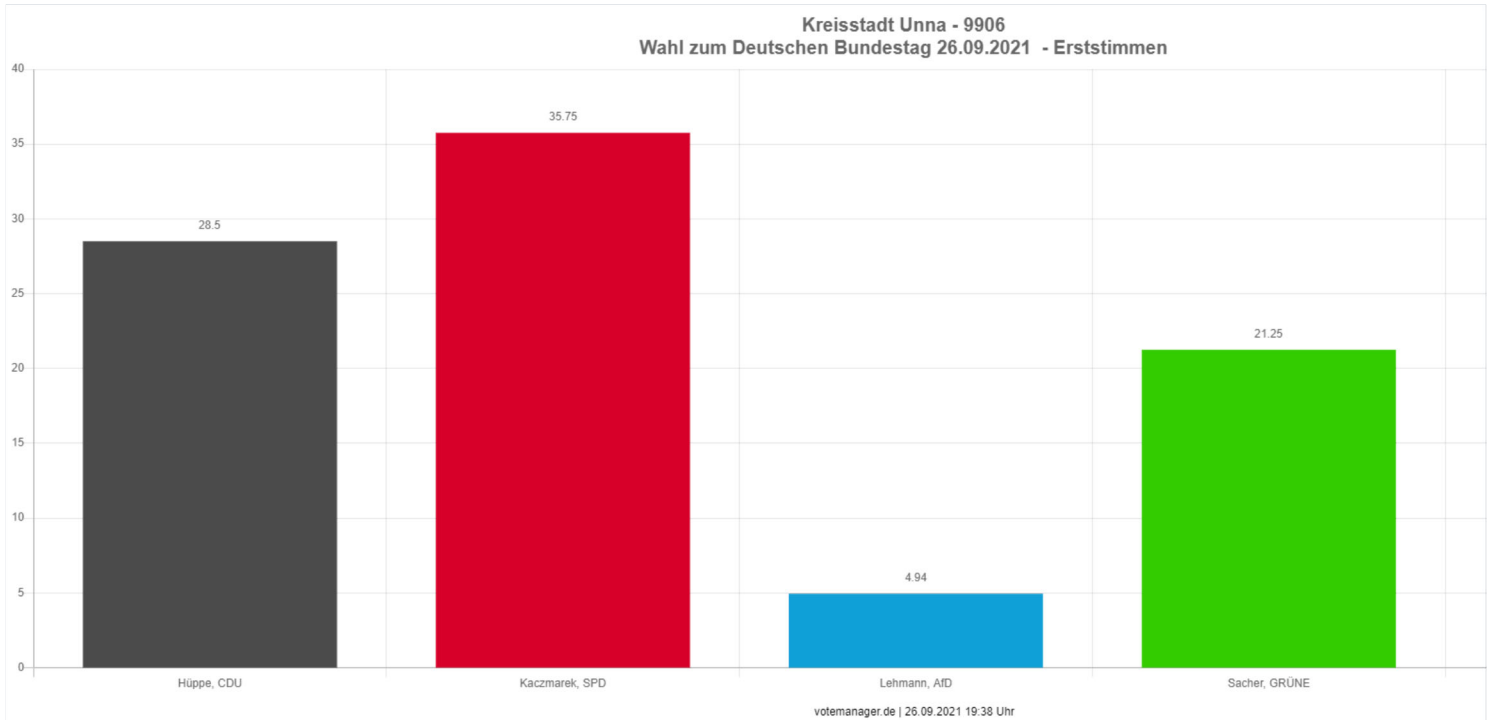
Wähler	622	
ungültige Stimmen	1	0,16 %
gültige Stimmen	621	99,84 %

		Anzahl	Prozent
<input type="checkbox"/>	CDU (Christlich Demokratische Union Deutschlands)	169	27.21 %
<input type="checkbox"/>	SPD (Sozialdemokratische Partei Deutschlands)	210	33.82 %
<input type="checkbox"/>	FDP (Freie Demokratische Partei)	52	8.37 %
<input type="checkbox"/>	AfD (Alternative für Deutschland)	27	4.35 %
<input type="checkbox"/>	GRÜNE (BÜNDNIS 90/DIE GRÜNEN)	97	15.62 %
<input type="checkbox"/>	DIE LINKE	21	3.38 %
<input type="checkbox"/>	Die PARTEI (Partei für Arbeit, Rechtsstaat, Tierschutz, Elitenförderung und basisdemokratische Initiative)	6	0.97 %
<input type="checkbox"/>	Tierschutzpartei (PARTEI MENSCH UMWELT TIERSCHUTZ)	13	2.09 %
<input type="checkbox"/>	PIRATEN (Piratenpartei Deutschland)	2	0.32 %
<input type="checkbox"/>	FREIE WÄHLER	12	1.93 %
<input type="checkbox"/>	NPD (Nationaldemokratische Partei Deutschlands)	0	0.00 %
<input type="checkbox"/>	ÖDP (Ökologisch-Demokratische Partei)	0	0.00 %
<input type="checkbox"/>	V-Partei³ (V-Partei³ - Partei für Veränderung, Vegetarier und Veganer)	0	0.00 %
<input type="checkbox"/>	Gesundheitsforschung (Partei für Gesundheitsforschung)	0	0.00 %
<input type="checkbox"/>	MLPD (Marxistisch-Leninistische Partei Deutschlands)	0	0.00 %
<input type="checkbox"/>	Die Humanisten (Partei der Humanisten)	1	0.16 %
<input type="checkbox"/>	DKP (Deutsche Kommunistische Partei)	0	0.00 %
<input type="checkbox"/>	SGP (Sozialistische Gleichheitspartei, Vierte Internationale)	0	0.00 %
<input type="checkbox"/>	dieBasis (Basisdemokratische Partei Deutschland)	2	0.32 %
<input type="checkbox"/>	Bündnis C (Bündnis C - Christen für Deutschland)	0	0.00 %
<input type="checkbox"/>	du (Die Urbane, Eine HipHop Partei)	2	0.32 %
<input type="checkbox"/>	LIEBE (Europäische Partei LIEBE)	1	0.16 %
<input type="checkbox"/>	LKR (Liberal-Konservative Reformer)	0	0.00 %
<input type="checkbox"/>	PdF (Partei des Fortschritts)	1	0.16 %
<input type="checkbox"/>	LJK (»Partei für Kinder, Jugendliche und Familien« - Lobbyisten für Kinder...)	1	0.16 %
<input type="checkbox"/>	Team Todenhöfer (Team Todenhöfer - Die Gerechtigkeitspartei)	3	0.48 %
<input type="checkbox"/>	Volt (Volt Deutschland)	1	0.16 %

Die Wahlbeteiligung kann nicht angezeigt werden. Es handelt sich um einen Briefwahlbezirk.

Wahl zum Deutschen Bundestag 26.09.2021

Kreisstadt Unna - 9906

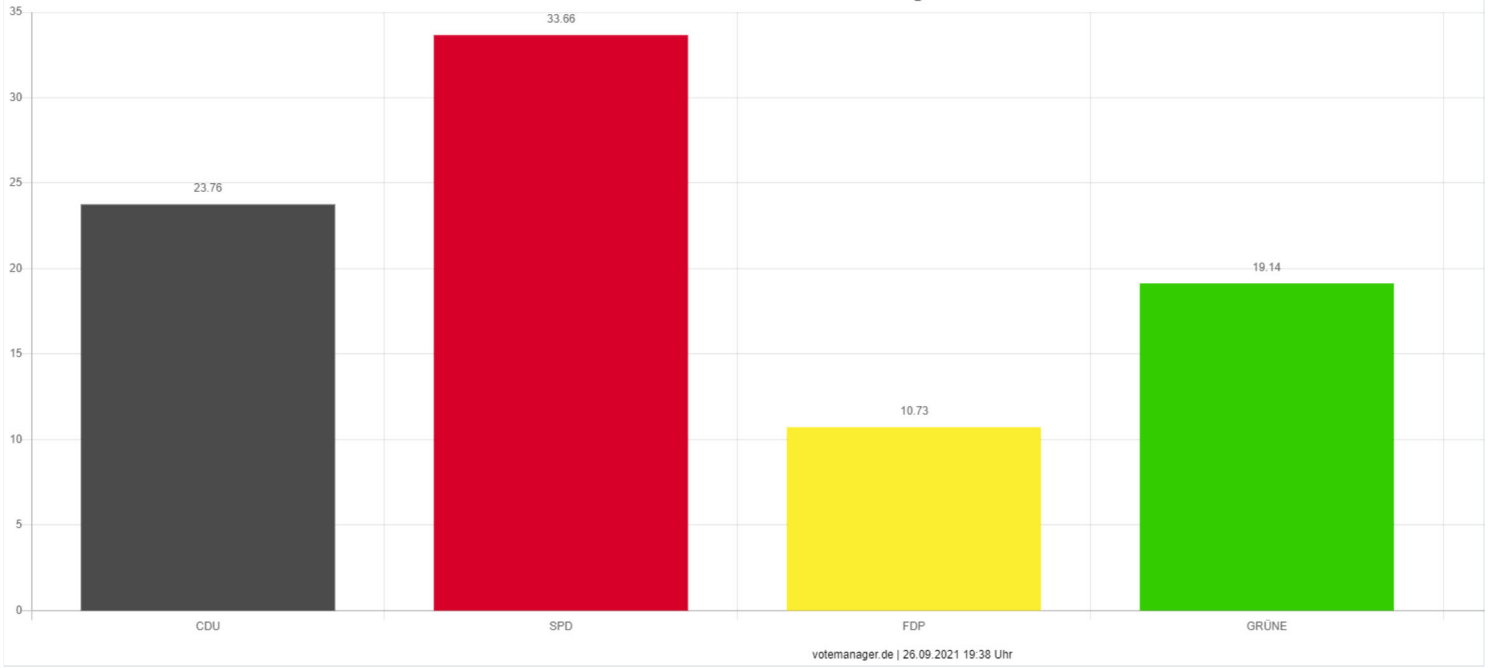


Wähler	614	
ungültige Stimmen	7	1,14 %
gültige Stimmen	607	98,86 %

	Anzahl	Prozent
<input type="checkbox"/> Hüppe, CDU (Hubert Hüppe, Christlich Demokratische Union Deutschlands)	173	28,50 %
<input type="checkbox"/> Kaczmarek, SPD (Oliver Kaczmarek, Sozialdemokratische Partei Deutschlands)	217	35,75 %
<input type="checkbox"/> Gülden, FDP (Swat Gülden, Freie Demokratische Partei)	24	3,95 %
<input type="checkbox"/> Lehmann, AfD (Ulrich Lehmann, Alternative für Deutschland)	30	4,94 %
<input type="checkbox"/> Sacher, GRÜNE (Michael Sacher, BÜNDNIS 90/DIE GRÜNEN)	129	21,25 %
<input type="checkbox"/> Meier, DIE LINKE (Andreas Meier, DIE LINKE)	16	2,64 %
<input type="checkbox"/> Cieszynski, FREIE WÄHLER (Thomas Cieszynski, FREIE WÄHLER)	5	0,82 %
<input type="checkbox"/> Thylmann, MLPD (Tobias Thylmann, Marxistisch-Leninistische Partei Deutschlands)	0	0,00 %
<input type="checkbox"/> Helios, dieBasis (Artur Helios, Basisdemokratische Partei Deutschland)	9	1,48 %
<input type="checkbox"/> Peiler, Peiler (Nadine Peiler, Peiler)	4	0,66 %

Die Wahlbeteiligung kann nicht angezeigt werden. Es handelt sich um einen Briefwahlbezirk.

Kreisstadt Unna - 9906
Wahl zum Deutschen Bundestag 26.09.2021 - Zweitstimmen

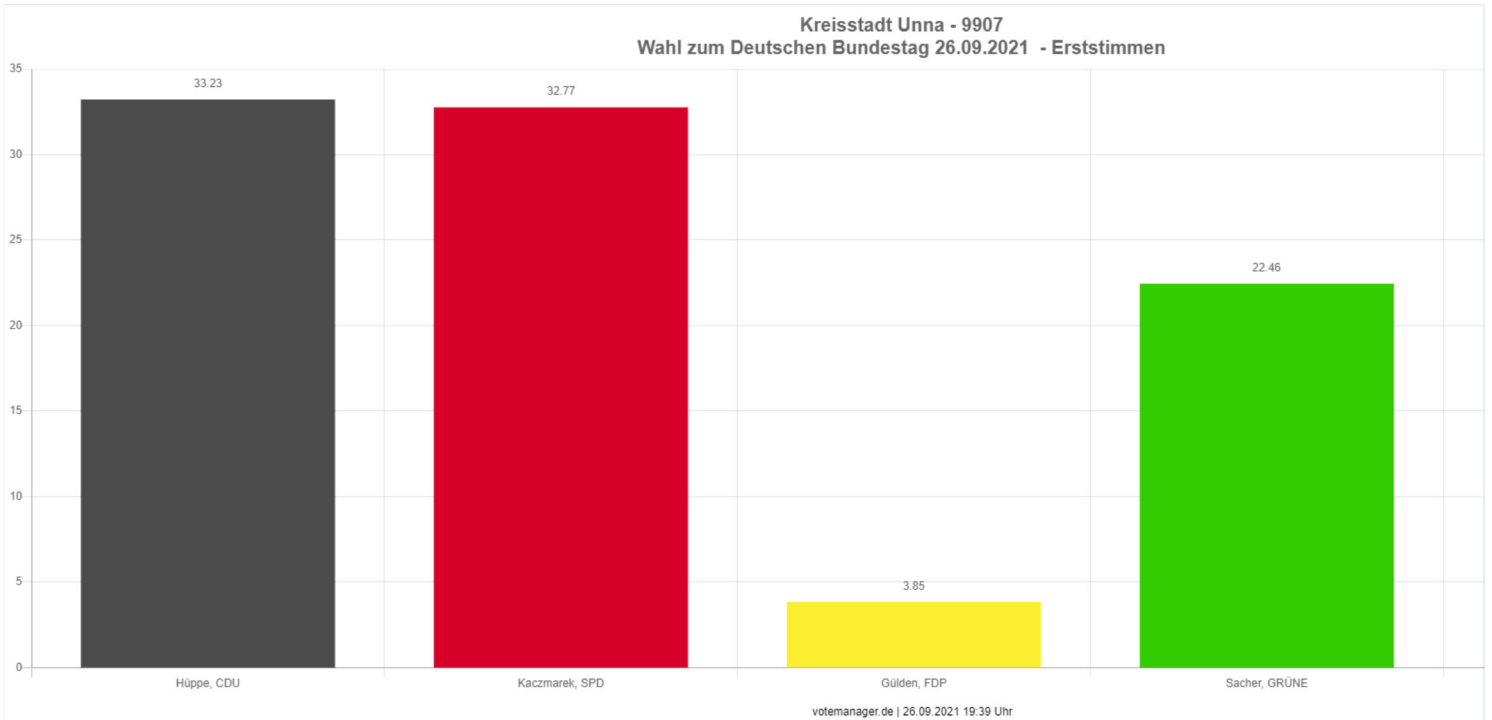


Wähler	614	
ungültige Stimmen	8	1,30 %
gültige Stimmen	606	98,70 %

		Anzahl	Prozent
<input type="checkbox"/>	CDU (Christlich Demokratische Union Deutschlands)	144	23.76 %
<input type="checkbox"/>	SPD (Sozialdemokratische Partei Deutschlands)	204	33.66 %
<input type="checkbox"/>	FDP (Freie Demokratische Partei)	65	10.73 %
<input type="checkbox"/>	AfD (Alternative für Deutschland)	27	4.46 %
<input type="checkbox"/>	GRÜNE (BÜNDNIS 90/DIE GRÜNEN)	116	19.14 %
<input type="checkbox"/>	DIE LINKE	14	2.31 %
<input type="checkbox"/>	Die PARTEI (Partei für Arbeit, Rechtsstaat, Tierschutz, Elitenförderung und basisdemokratische Initiative)	2	0.33 %
<input type="checkbox"/>	Tierschutzpartei (PARTEI MENSCH UMWELT TIERSCHUTZ)	11	1.82 %
<input type="checkbox"/>	PIRATEN (Piratenpartei Deutschland)	5	0.83 %
<input type="checkbox"/>	FREIE WÄHLER	6	0.99 %
<input type="checkbox"/>	NPD (Nationaldemokratische Partei Deutschlands)	0	0.00 %
<input type="checkbox"/>	ÖDP (Ökologisch-Demokratische Partei)	0	0.00 %
<input type="checkbox"/>	V-Partei³ (V-Partei³ - Partei für Veränderung, Vegetarier und Veganer)	0	0.00 %
<input type="checkbox"/>	Gesundheitsforschung (Partei für Gesundheitsforschung)	2	0.33 %
<input type="checkbox"/>	MLPD (Marxistisch-Leninistische Partei Deutschlands)	0	0.00 %
<input type="checkbox"/>	Die Humanisten (Partei der Humanisten)	1	0.17 %
<input type="checkbox"/>	DKP (Deutsche Kommunistische Partei)	0	0.00 %
<input type="checkbox"/>	SGP (Sozialistische Gleichheitspartei, Vierte Internationale)	0	0.00 %
<input type="checkbox"/>	dieBasis (Basisdemokratische Partei Deutschland)	5	0.83 %
<input type="checkbox"/>	Bündnis C (Bündnis C - Christen für Deutschland)	0	0.00 %
<input type="checkbox"/>	du. (Die Urbane, Eine HipHop Partei)	0	0.00 %
<input type="checkbox"/>	LIEBE (Europäische Partei LIEBE)	3	0.50 %
<input type="checkbox"/>	LKR (Liberal-Konservative Reformer)	0	0.00 %
<input type="checkbox"/>	PdF (Partei des Fortschritts)	0	0.00 %
<input type="checkbox"/>	LJK (»Partei für Kinder, Jugendliche und Familien« - Lobbyisten für Kinder...)	1	0.17 %
<input type="checkbox"/>	Team Todenhöfer (Team Todenhöfer - Die Gerechtigkeitspartei)	0	0.00 %
<input type="checkbox"/>	Volt (Volt Deutschland)	0	0.00 %

Die Wahlbeteiligung kann nicht angezeigt werden. Es handelt sich um einen Briefwahlbezirk.

Wahl zum Deutschen Bundestag 26.09.2021 Kreisstadt Unna - 9907

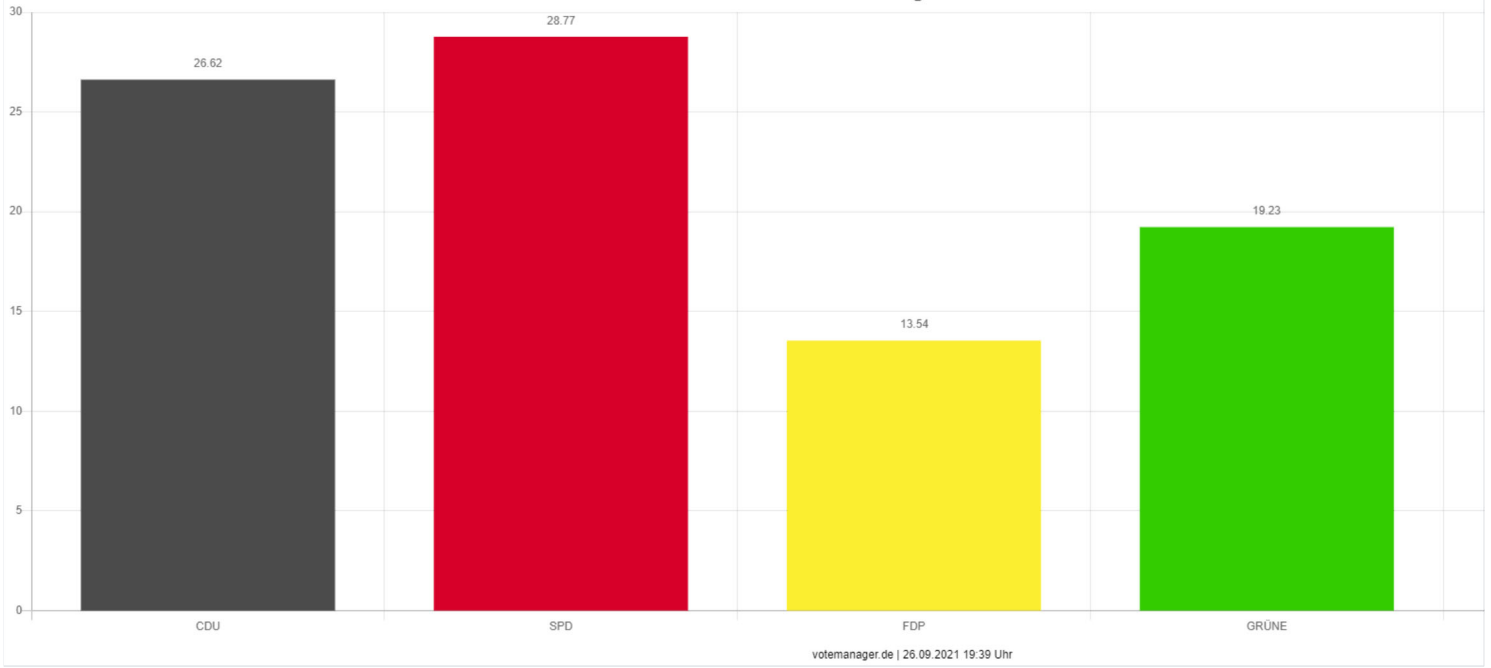


Wähler	650	
ungültige Stimmen	0	0,00 %
gültige Stimmen	650	100,00 %

	Anzahl	Prozent
<input type="checkbox"/> Hüppe, CDU (Hubert Hüppe, Christlich Demokratische Union Deutschlands)	216	33.23 %
<input type="checkbox"/> Kaczmarek, SPD (Oliver Kaczmarek, Sozialdemokratische Partei Deutschlands)	213	32.77 %
<input type="checkbox"/> Gülden, FDP (Swat Gülden, Freie Demokratische Partei)	25	3.85 %
<input type="checkbox"/> Lehmann, AfD (Ulrich Lehmann, Alternative für Deutschland)	22	3.38 %
<input type="checkbox"/> Sacher, GRÜNE (Michael Sacher, BÜNDNIS 90/DIE GRÜNEN)	146	22.46 %
<input type="checkbox"/> Meier, DIE LINKE (Andreas Meier, DIE LINKE)	17	2.62 %
<input type="checkbox"/> Cieszynski, FREIE WÄHLER (Thomas Cieszynski, FREIE WÄHLER)	7	1.08 %
<input type="checkbox"/> Thylmann, MLPD (Tobias Thylmann, Marxistisch-Leninistische Partei Deutschlands)	0	0.00 %
<input type="checkbox"/> Helios, dieBasis (Artur Helios, Basisdemokratische Partei Deutschland)	4	0.62 %
<input type="checkbox"/> Peiler, Peiler (Nadine Peiler, Peiler)	0	0.00 %

Die Wahlbeteiligung kann nicht angezeigt werden. Es handelt sich um einen Briefwahlbezirk.

Kreisstadt Unna - 9907
Wahl zum Deutschen Bundestag 26.09.2021 - Zweitstimmen

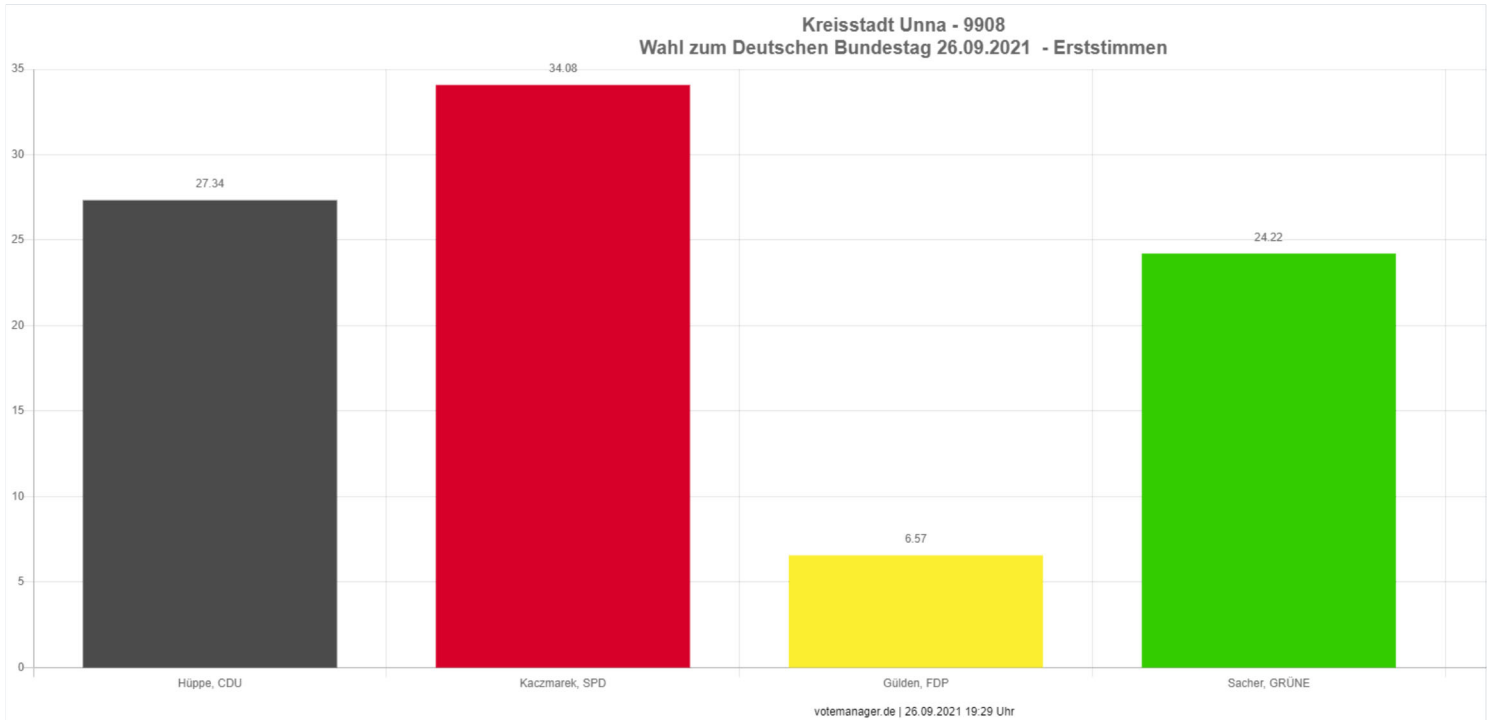


Wähler	650	
ungültige Stimmen	0	0,00 %
gültige Stimmen	650	100,00 %

		Anzahl	Prozent
<input type="checkbox"/>	CDU (Christlich Demokratische Union Deutschlands)	173	26.62 %
<input type="checkbox"/>	SPD (Sozialdemokratische Partei Deutschlands)	187	28.77 %
<input type="checkbox"/>	FDP (Freie Demokratische Partei)	88	13.54 %
<input type="checkbox"/>	AfD (Alternative für Deutschland)	20	3.08 %
<input type="checkbox"/>	GRÜNE (BÜNDNIS 90/DIE GRÜNEN)	125	19.23 %
<input type="checkbox"/>	DIE LINKE	22	3.38 %
<input type="checkbox"/>	Die PARTEI (Partei für Arbeit, Rechtsstaat, Tierschutz, Elitenförderung und basisdemokratische Initiative)	8	1.23 %
<input type="checkbox"/>	Tierschutzpartei (PARTEI MENSCH UMWELT TIERSCHUTZ)	11	1.69 %
<input type="checkbox"/>	PIRATEN (Piratenpartei Deutschland)	3	0.46 %
<input type="checkbox"/>	FREIE WÄHLER	4	0.62 %
<input type="checkbox"/>	NPD (Nationaldemokratische Partei Deutschlands)	0	0.00 %
<input type="checkbox"/>	ÖDP (Ökologisch-Demokratische Partei)	0	0.00 %
<input type="checkbox"/>	V-Partei³ (V-Partei³ - Partei für Veränderung, Vegetarier und Veganer)	0	0.00 %
<input type="checkbox"/>	Gesundheitsforschung (Partei für Gesundheitsforschung)	0	0.00 %
<input type="checkbox"/>	MLPD (Marxistisch-Leninistische Partei Deutschlands)	0	0.00 %
<input type="checkbox"/>	Die Humanisten (Partei der Humanisten)	0	0.00 %
<input type="checkbox"/>	DKP (Deutsche Kommunistische Partei)	0	0.00 %
<input type="checkbox"/>	SGP (Sozialistische Gleichheitspartei, Vierte Internationale)	0	0.00 %
<input type="checkbox"/>	dieBasis (Basisdemokratische Partei Deutschland)	4	0.62 %
<input type="checkbox"/>	Bündnis C (Bündnis C - Christen für Deutschland)	0	0.00 %
<input type="checkbox"/>	du (Die Urbane, Eine HipHop Partei)	0	0.00 %
<input type="checkbox"/>	LIEBE (Europäische Partei LIEBE)	1	0.15 %
<input type="checkbox"/>	LKR (Liberal-Konservative Reformer)	0	0.00 %
<input type="checkbox"/>	PdF (Partei des Fortschritts)	0	0.00 %
<input type="checkbox"/>	LJK (»Partei für Kinder, Jugendliche und Familien« - Lobbyisten für Kinder...)	2	0.31 %
<input type="checkbox"/>	Team Todenhöfer (Team Todenhöfer - Die Gerechtigkeitspartei)	2	0.31 %
<input type="checkbox"/>	Volt (Volt Deutschland)	0	0.00 %

Die Wahlbeteiligung kann nicht angezeigt werden. Es handelt sich um einen Briefwahlbezirk.

Wahl zum Deutschen Bundestag 26.09.2021 Kreisstadt Unna - 9908

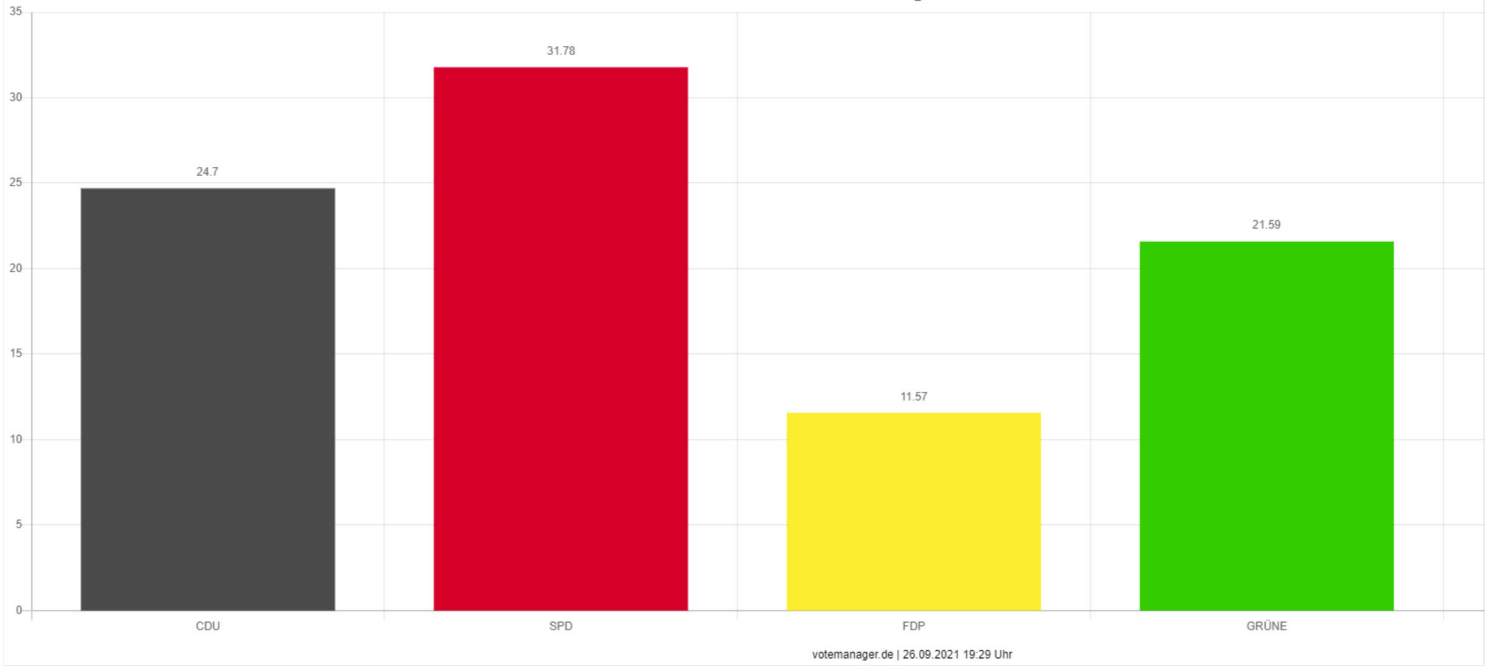


Wähler	582	
ungültige Stimmen	4	0,69 %
gültige Stimmen	578	99,31 %

	Anzahl	Prozent
<input type="checkbox"/> Hüppe, CDU (Hubert Hüppe, Christlich Demokratische Union Deutschlands)	158	27.34 %
<input type="checkbox"/> Kaczmarek, SPD (Oliver Kaczmarek, Sozialdemokratische Partei Deutschlands)	197	34.08 %
<input type="checkbox"/> Gülden, FDP (Swat Gülden, Freie Demokratische Partei)	38	6.57 %
<input type="checkbox"/> Lehmann, AfD (Ulrich Lehmann, Alternative für Deutschland)	17	2.94 %
<input type="checkbox"/> Sacher, GRÜNE (Michael Sacher, BÜNDNIS 90/DIE GRÜNEN)	140	24.22 %
<input type="checkbox"/> Meier, DIE LINKE (Andreas Meier, DIE LINKE)	9	1.56 %
<input type="checkbox"/> Cieszynski, FREIE WÄHLER (Thomas Cieszynski, FREIE WÄHLER)	6	1.04 %
<input type="checkbox"/> Thylmann, MLPD (Tobias Thylmann, Marxistisch-Leninistische Partei Deutschlands)	0	0.00 %
<input type="checkbox"/> Helios, dieBasis (Artur Helios, Basisdemokratische Partei Deutschland)	3	0.52 %
<input type="checkbox"/> Peiler, Peiler (Nadine Peiler, Peiler)	10	1.73 %

Die Wahlbeteiligung kann nicht angezeigt werden. Es handelt sich um einen Briefwahlbezirk.

Kreisstadt Unna - 9908
Wahl zum Deutschen Bundestag 26.09.2021 - Zweitstimmen

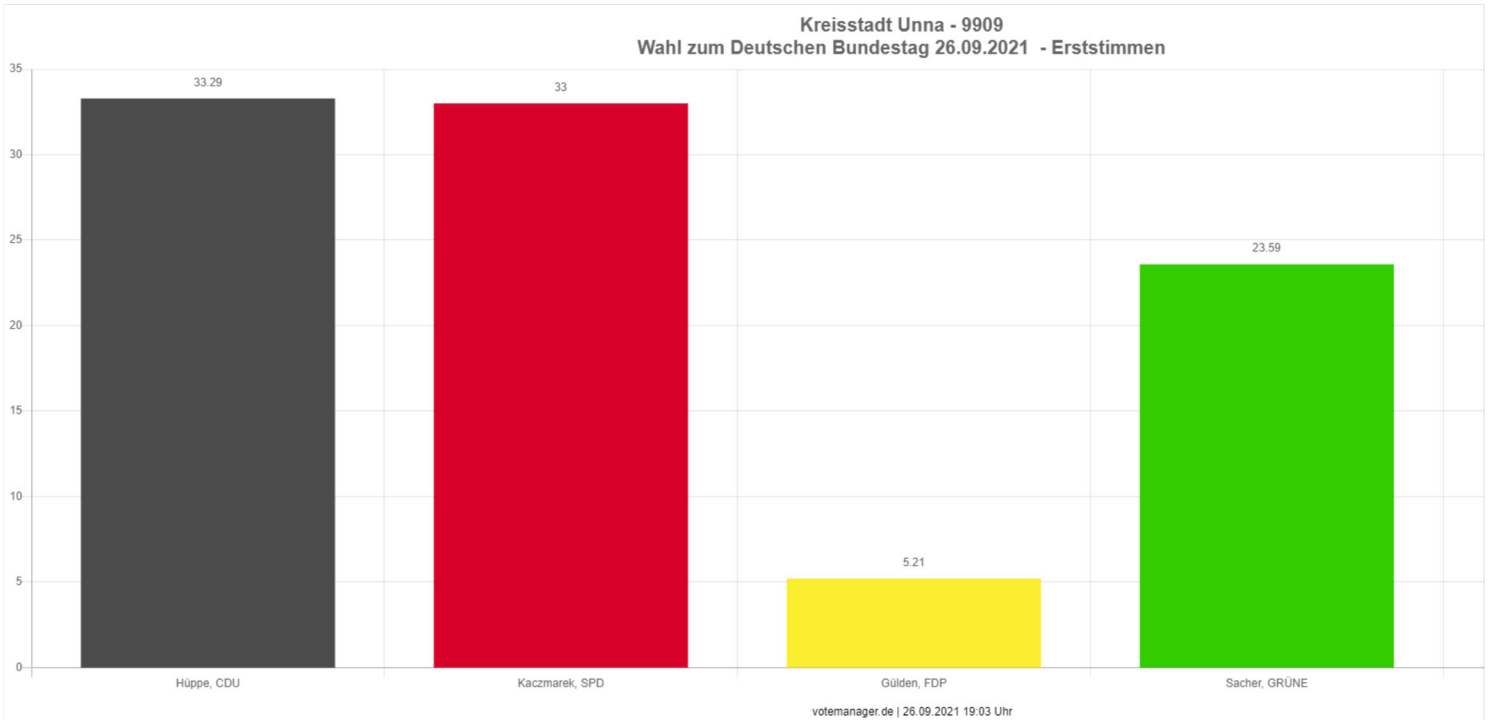


Wähler	582	
ungültige Stimmen	3	0,52 %
gültige Stimmen	579	99,48 %

		Anzahl	Prozent
<input type="checkbox"/>	CDU (Christlich Demokratische Union Deutschlands)	143	24.70 %
<input type="checkbox"/>	SPD (Sozialdemokratische Partei Deutschlands)	184	31.78 %
<input type="checkbox"/>	FDP (Freie Demokratische Partei)	67	11.57 %
<input type="checkbox"/>	AfD (Alternative für Deutschland)	20	3.45 %
<input type="checkbox"/>	GRÜNE (BÜNDNIS 90/DIE GRÜNEN)	125	21.59 %
<input type="checkbox"/>	DIE LINKE	9	1.55 %
<input type="checkbox"/>	Die PARTEI (Partei für Arbeit, Rechtsstaat, Tierschutz, Elitenförderung und basisdemokratische Initiative)	6	1.04 %
<input type="checkbox"/>	Tierschutzpartei (PARTEI MENSCH UMWELT TIERSCHUTZ)	6	1.04 %
<input type="checkbox"/>	PIRATEN (Piratenpartei Deutschland)	1	0.17 %
<input type="checkbox"/>	FREIE WÄHLER	6	1.04 %
<input type="checkbox"/>	NPD (Nationaldemokratische Partei Deutschlands)	1	0.17 %
<input type="checkbox"/>	ÖDP (Ökologisch-Demokratische Partei)	2	0.35 %
<input type="checkbox"/>	V-Partei³ (V-Partei³ - Partei für Veränderung, Vegetarier und Veganer)	0	0.00 %
<input type="checkbox"/>	Gesundheitsforschung (Partei für Gesundheitsforschung)	1	0.17 %
<input type="checkbox"/>	MLPD (Marxistisch-Leninistische Partei Deutschlands)	0	0.00 %
<input type="checkbox"/>	Die Humanisten (Partei der Humanisten)	2	0.35 %
<input type="checkbox"/>	DKP (Deutsche Kommunistische Partei)	0	0.00 %
<input type="checkbox"/>	SGP (Sozialistische Gleichheitspartei, Vierte Internationale)	0	0.00 %
<input type="checkbox"/>	dieBasis (Basisdemokratische Partei Deutschland)	0	0.00 %
<input type="checkbox"/>	Bündnis C (Bündnis C - Christen für Deutschland)	0	0.00 %
<input type="checkbox"/>	du (Die Urbane, Eine HipHop Partei)	1	0.17 %
<input type="checkbox"/>	LIEBE (Europäische Partei LIEBE)	1	0.17 %
<input type="checkbox"/>	LKR (Liberal-Konservative Reformer)	0	0.00 %
<input type="checkbox"/>	PdF (Partei des Fortschritts)	0	0.00 %
<input type="checkbox"/>	LJK (»Partei für Kinder, Jugendliche und Familien« - Lobbyisten für Kinder...)	0	0.00 %
<input type="checkbox"/>	Team Todenhöfer (Team Todenhöfer - Die Gerechtigkeitspartei)	0	0.00 %
<input type="checkbox"/>	Volt (Volt Deutschland)	4	0.69 %

Die Wahlbeteiligung kann nicht angezeigt werden. Es handelt sich um einen Briefwahlbezirk.

Wahl zum Deutschen Bundestag 26.09.2021 Kreisstadt Unna - 9909

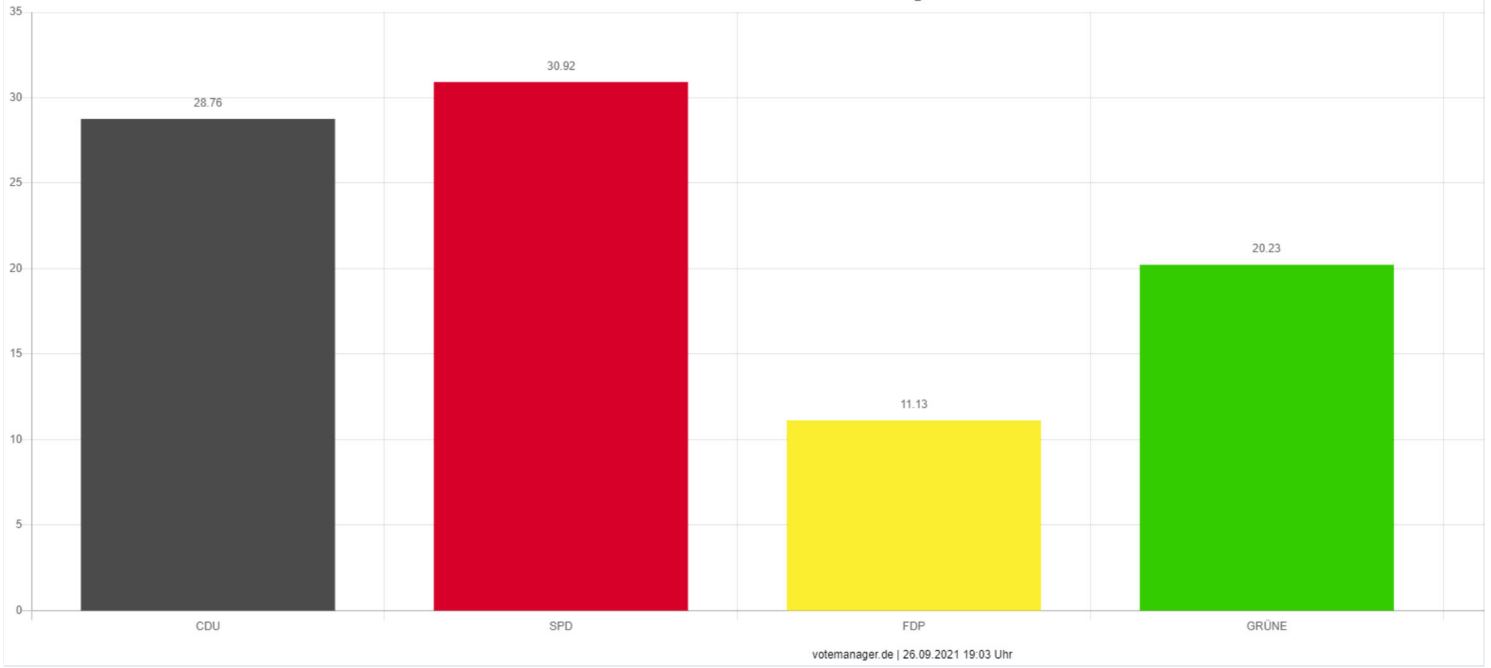


Wähler	693	
ungültige Stimmen	2	0,29 %
gültige Stimmen	691	99,71 %

	Anzahl	Prozent
<input type="checkbox"/> Hüppe, CDU (Hubert Hüppe, Christlich Demokratische Union Deutschlands)	230	33,29 %
<input type="checkbox"/> Kaczmarek, SPD (Oliver Kaczmarek, Sozialdemokratische Partei Deutschlands)	228	33,00 %
<input type="checkbox"/> Gülden, FDP (Swat Gülden, Freie Demokratische Partei)	36	5,21 %
<input type="checkbox"/> Lehmann, AfD (Ulrich Lehmann, Alternative für Deutschland)	14	2,03 %
<input type="checkbox"/> Sacher, GRÜNE (Michael Sacher, BÜNDNIS 90/DIE GRÜNEN)	163	23,59 %
<input type="checkbox"/> Meier, DIE LINKE (Andreas Meier, DIE LINKE)	12	1,74 %
<input type="checkbox"/> Cieszynski, FREIE WÄHLER (Thomas Cieszynski, FREIE WÄHLER)	1	0,14 %
<input type="checkbox"/> Thylmann, MLPD (Tobias Thylmann, Marxistisch-Leninistische Partei Deutschlands)	1	0,14 %
<input type="checkbox"/> Helios, dieBasis (Artur Helios, Basisdemokratische Partei Deutschland)	3	0,43 %
<input type="checkbox"/> Peiler, Peiler (Nadine Peiler, Peiler)	3	0,43 %

Die Wahlbeteiligung kann nicht angezeigt werden. Es handelt sich um einen Briefwahlbezirk.

Kreisstadt Unna - 9909
Wahl zum Deutschen Bundestag 26.09.2021 - Zweitstimmen



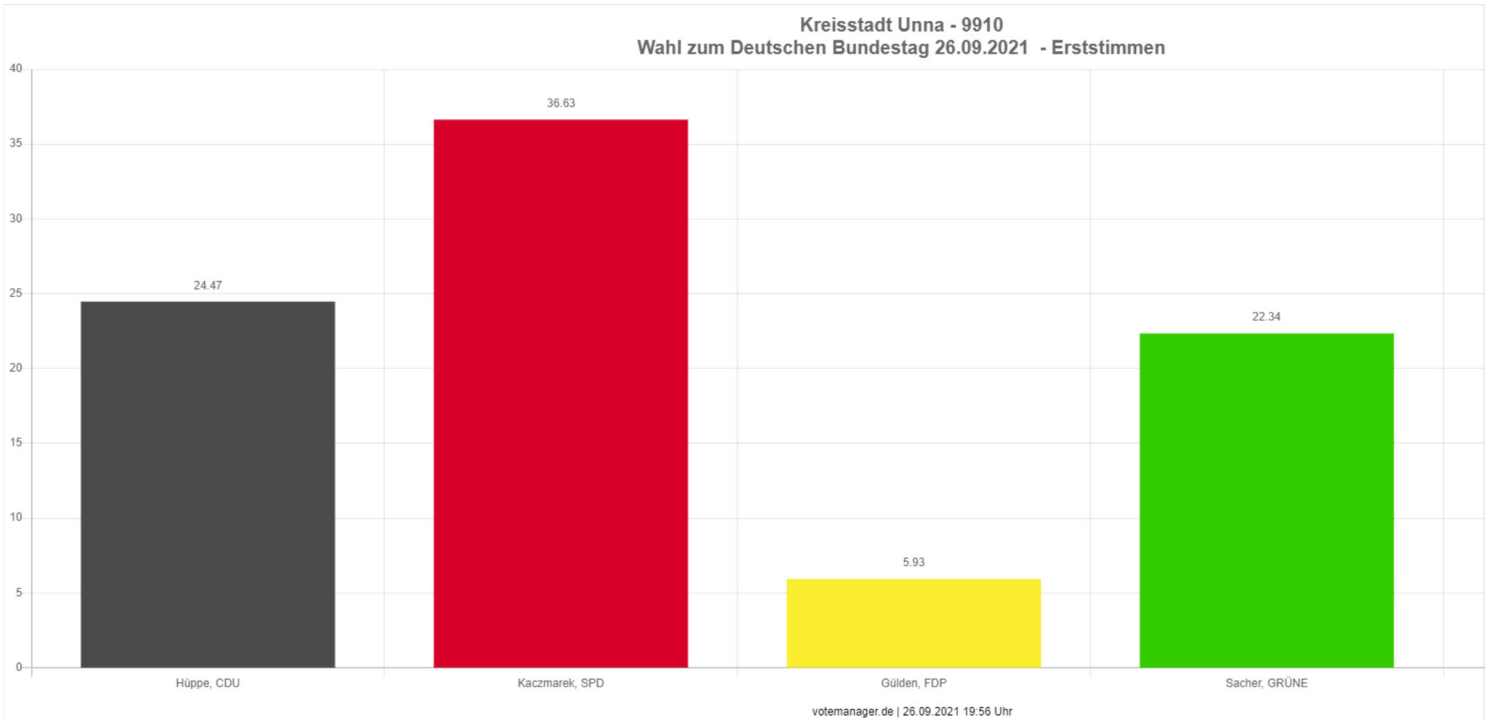
Wähler	693	
ungültige Stimmen	1	0,14 %
gültige Stimmen	692	99,86 %

		Anzahl	Prozent
<input type="checkbox"/>	CDU (Christlich Demokratische Union Deutschlands)	199	28.76 %
<input type="checkbox"/>	SPD (Sozialdemokratische Partei Deutschlands)	214	30.92 %
<input type="checkbox"/>	FDP (Freie Demokratische Partei)	77	11.13 %
<input type="checkbox"/>	AfD (Alternative für Deutschland)	14	2.02 %
<input type="checkbox"/>	GRÜNE (BÜNDNIS 90/DIE GRÜNEN)	140	20.23 %
<input type="checkbox"/>	DIE LINKE	21	3.03 %
<input type="checkbox"/>	Die PARTEI (Partei für Arbeit, Rechtsstaat, Tierschutz, Elitenförderung und basisdemokratische Initiative)	4	0.58 %
<input type="checkbox"/>	Tierschutzpartei (PARTEI MENSCH UMWELT TIERSCHUTZ)	2	0.29 %
<input type="checkbox"/>	PIRATEN (Piratenpartei Deutschland)	2	0.29 %
<input type="checkbox"/>	FREIE WÄHLER	2	0.29 %
<input type="checkbox"/>	NPD (Nationaldemokratische Partei Deutschlands)	1	0.14 %
<input type="checkbox"/>	ÖDP (Ökologisch-Demokratische Partei)	0	0.00 %
<input type="checkbox"/>	V-Partei³ (V-Partei³ - Partei für Veränderung, Vegetarier und Veganer)	3	0.43 %
<input type="checkbox"/>	Gesundheitsforschung (Partei für Gesundheitsforschung)	0	0.00 %
<input type="checkbox"/>	MLPD (Marxistisch-Leninistische Partei Deutschlands)	1	0.14 %
<input type="checkbox"/>	Die Humanisten (Partei der Humanisten)	0	0.00 %
<input type="checkbox"/>	DKP (Deutsche Kommunistische Partei)	0	0.00 %
<input type="checkbox"/>	SGP (Sozialistische Gleichheitspartei, Vierte Internationale)	0	0.00 %
<input type="checkbox"/>	dieBasis (Basisdemokratische Partei Deutschland)	5	0.72 %
<input type="checkbox"/>	Bündnis C (Bündnis C - Christen für Deutschland)	0	0.00 %
<input type="checkbox"/>	du... (Die Urbane... Eine HipHop-Partei)	0	0.00 %
<input type="checkbox"/>	LIEBE (Europäische Partei LIEBE)	0	0.00 %
<input type="checkbox"/>	LKR (Liberal-Konservative Reformer)	0	0.00 %
<input type="checkbox"/>	PdF (Partei des Fortschritts)	0	0.00 %
<input type="checkbox"/>	LJK (»Partei für Kinder, Jugendliche und Familien« - Lobbyisten für Kinder...)	0	0.00 %
<input type="checkbox"/>	Team Todenhöfer (Team Todenhöfer - Die Gerechtigkeitspartei)	4	0.58 %
<input type="checkbox"/>	Volt (Volt Deutschland)	3	0.43 %

Die Wahlbeteiligung kann nicht angezeigt werden. Es handelt sich um einen Briefwahlbezirk.

Wahl zum Deutschen Bundestag 26.09.2021

Kreisstadt Unna - 9910

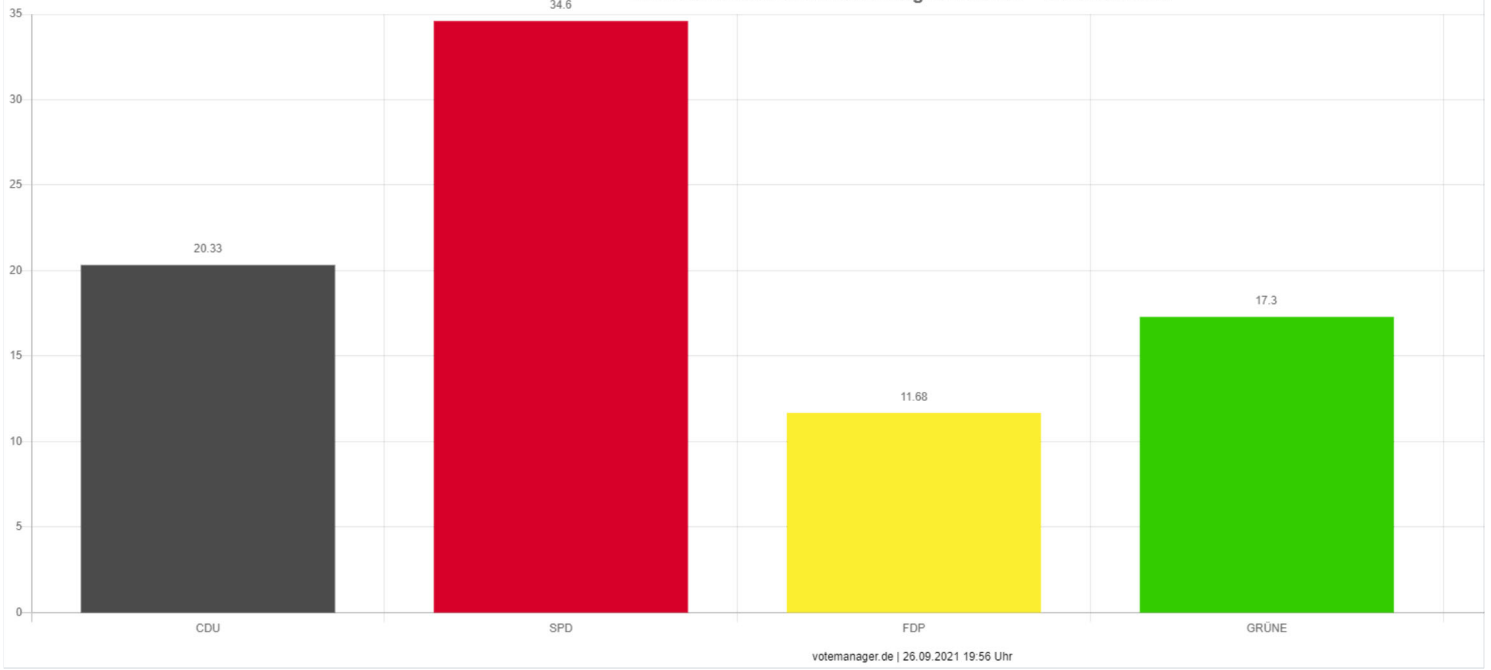


Wähler	660	
ungültige Stimmen	2	0,30 %
gültige Stimmen	658	99,70 %

	Anzahl	Prozent
<input type="checkbox"/> Hüppe, CDU (Hubert Hüppe, Christlich Demokratische Union Deutschlands)	161	24,47 %
<input type="checkbox"/> Kaczmarek, SPD (Oliver Kaczmarek, Sozialdemokratische Partei Deutschlands)	241	36,63 %
<input type="checkbox"/> Gülden, FDP (Swat Gülden, Freie Demokratische Partei)	39	5,93 %
<input type="checkbox"/> Lehmann, AfD (Ulrich Lehmann, Alternative für Deutschland)	33	5,02 %
<input type="checkbox"/> Sacher, GRÜNE (Michael Sacher, BÜNDNIS 90/DIE GRÜNEN)	147	22,34 %
<input type="checkbox"/> Meier, DIE LINKE (Andreas Meier, DIE LINKE)	20	3,04 %
<input type="checkbox"/> Cieszynski, FREIE WÄHLER (Thomas Cieszynski, FREIE WÄHLER)	12	1,82 %
<input type="checkbox"/> Thylmann, MLPD (Tobias Thylmann, Marxistisch-Leninistische Partei Deutschlands)	0	0,00 %
<input type="checkbox"/> Helios, dieBasis (Artur Helios, Basisdemokratische Partei Deutschland)	3	0,46 %
<input type="checkbox"/> Peiler, Peiler (Nadine Peiler, Peiler)	2	0,30 %

Die Wahlbeteiligung kann nicht angezeigt werden. Es handelt sich um einen Briefwahlbezirk.

Kreisstadt Unna - 9910
Wahl zum Deutschen Bundestag 26.09.2021 - Zweitstimmen



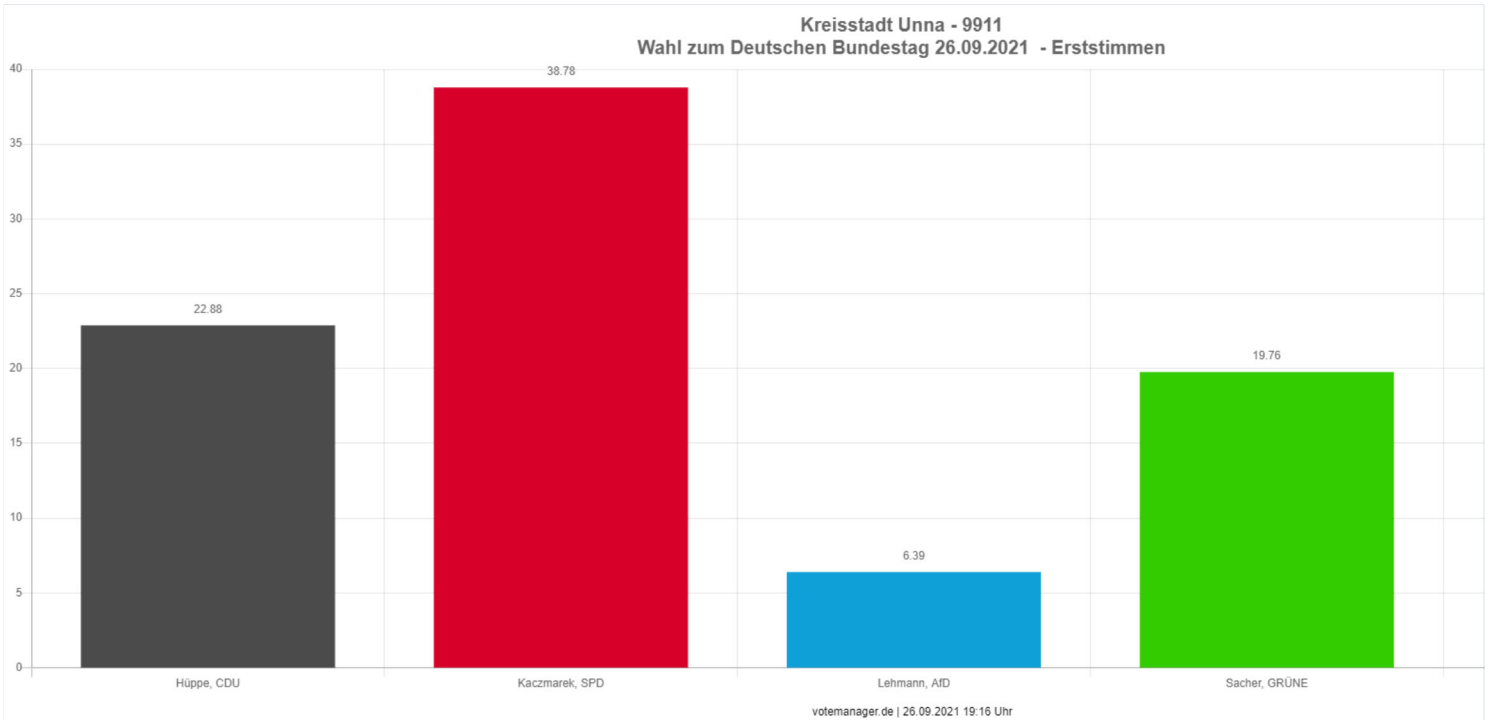
Wähler	660	
ungültige Stimmen	1	0,15 %
gültige Stimmen	659	99,85 %

		Anzahl	Prozent
<input type="checkbox"/>	CDU (Christlich Demokratische Union Deutschlands)	134	20.33 %
<input type="checkbox"/>	SPD (Sozialdemokratische Partei Deutschlands)	228	34.60 %
<input type="checkbox"/>	FDP (Freie Demokratische Partei)	77	11.68 %
<input type="checkbox"/>	AfD (Alternative für Deutschland)	34	5.16 %
<input type="checkbox"/>	GRÜNE (BÜNDNIS 90/DIE GRÜNEN)	114	17.30 %
<input type="checkbox"/>	DIE LINKE	26	3.95 %
<input type="checkbox"/>	Die PARTEI (Partei für Arbeit, Rechtsstaat, Tierschutz, Elitenförderung und basisdemokratische Initiative)	7	1.06 %
<input type="checkbox"/>	Tierschutzpartei (PARTEI MENSCH UMWELT TIERSCHUTZ)	12	1.82 %
<input type="checkbox"/>	PIRATEN (Piratenpartei Deutschland)	3	0.46 %
<input type="checkbox"/>	FREIE WÄHLER	6	0.91 %
<input type="checkbox"/>	NPD (Nationaldemokratische Partei Deutschlands)	0	0.00 %
<input type="checkbox"/>	ÖDP (Ökologisch-Demokratische Partei)	0	0.00 %
<input type="checkbox"/>	V-Partei³ (V-Partei³ - Partei für Veränderung, Vegetarier und Veganer)	2	0.30 %
<input type="checkbox"/>	Gesundheitsforschung (Partei für Gesundheitsforschung)	1	0.15 %
<input type="checkbox"/>	MLPD (Marxistisch-Leninistische Partei Deutschlands)	0	0.00 %
<input type="checkbox"/>	Die Humanisten (Partei der Humanisten)	3	0.46 %
<input type="checkbox"/>	DKP (Deutsche Kommunistische Partei)	0	0.00 %
<input type="checkbox"/>	SGP (Sozialistische Gleichheitspartei, Vierte Internationale)	0	0.00 %
<input type="checkbox"/>	dieBasis (Basisdemokratische Partei Deutschland)	3	0.46 %
<input type="checkbox"/>	Bündnis C (Bündnis C - Christen für Deutschland)	0	0.00 %
<input type="checkbox"/>	du (Die Urbane, Eine HipHop Partei)	1	0.15 %
<input type="checkbox"/>	LIEBE (Europäische Partei LIEBE)	0	0.00 %
<input type="checkbox"/>	LKR (Liberal-Konservative Reformer)	0	0.00 %
<input type="checkbox"/>	PdF (Partei des Fortschritts)	1	0.15 %
<input type="checkbox"/>	LJK (»Partei für Kinder, Jugendliche und Familien« - Lobbyisten für Kinder...)	3	0.46 %
<input type="checkbox"/>	Team Todenhöfer (Team Todenhöfer - Die Gerechtigkeitspartei)	2	0.30 %
<input type="checkbox"/>	Volt (Volt Deutschland)	2	0.30 %

Die Wahlbeteiligung kann nicht angezeigt werden. Es handelt sich um einen Briefwahlbezirk.

Wahl zum Deutschen Bundestag 26.09.2021

Kreisstadt Unna - 9911

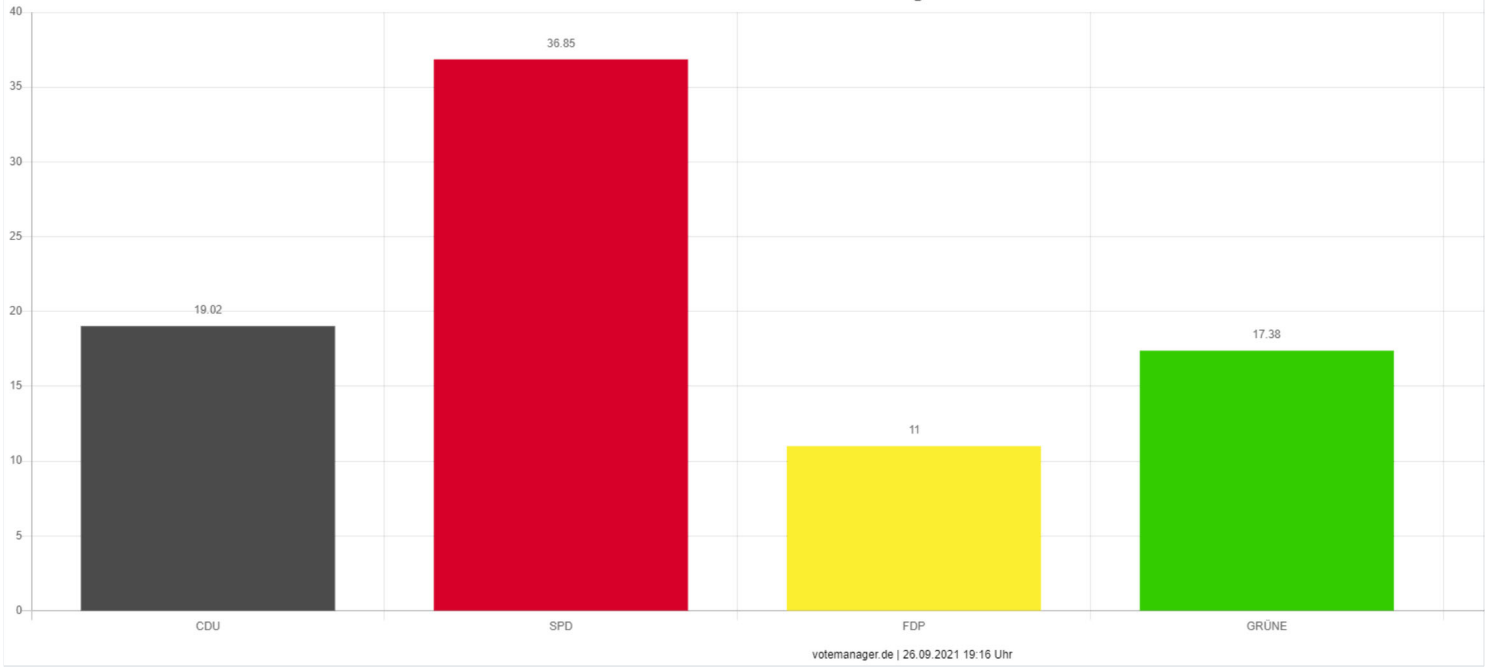


Wähler	674	
ungültige Stimmen	1	0,15 %
gültige Stimmen	673	99,85 %

	Anzahl	Prozent
<input type="checkbox"/> Hüppe, CDU (Hubert Hüppe, Christlich Demokratische Union Deutschlands)	154	22.88 %
<input type="checkbox"/> Kaczmarek, SPD (Oliver Kaczmarek, Sozialdemokratische Partei Deutschlands)	261	38.78 %
<input type="checkbox"/> Gülden, FDP (Swat Gülden, Freie Demokratische Partei)	38	5.65 %
<input type="checkbox"/> Lehmann, AfD (Ulrich Lehmann, Alternative für Deutschland)	43	6.39 %
<input type="checkbox"/> Sacher, GRÜNE (Michael Sacher, BÜNDNIS 90/DIE GRÜNEN)	133	19.76 %
<input type="checkbox"/> Meier, DIE LINKE (Andreas Meier, DIE LINKE)	28	4.16 %
<input type="checkbox"/> Cieszynski, FREIE WÄHLER (Thomas Cieszynski, FREIE WÄHLER)	10	1.49 %
<input type="checkbox"/> Thylmann, MLPD (Tobias Thylmann, Marxistisch-Leninistische Partei Deutschlands)	1	0.15 %
<input type="checkbox"/> Helios, dieBasis (Artur Helios, Basisdemokratische Partei Deutschland)	3	0.45 %
<input type="checkbox"/> Peiler, Peiler (Nadine Peiler, Peiler)	2	0.30 %

Die Wahlbeteiligung kann nicht angezeigt werden. Es handelt sich um einen Briefwahlbezirk.

Kreisstadt Unna - 9911
Wahl zum Deutschen Bundestag 26.09.2021 - Zweitstimmen



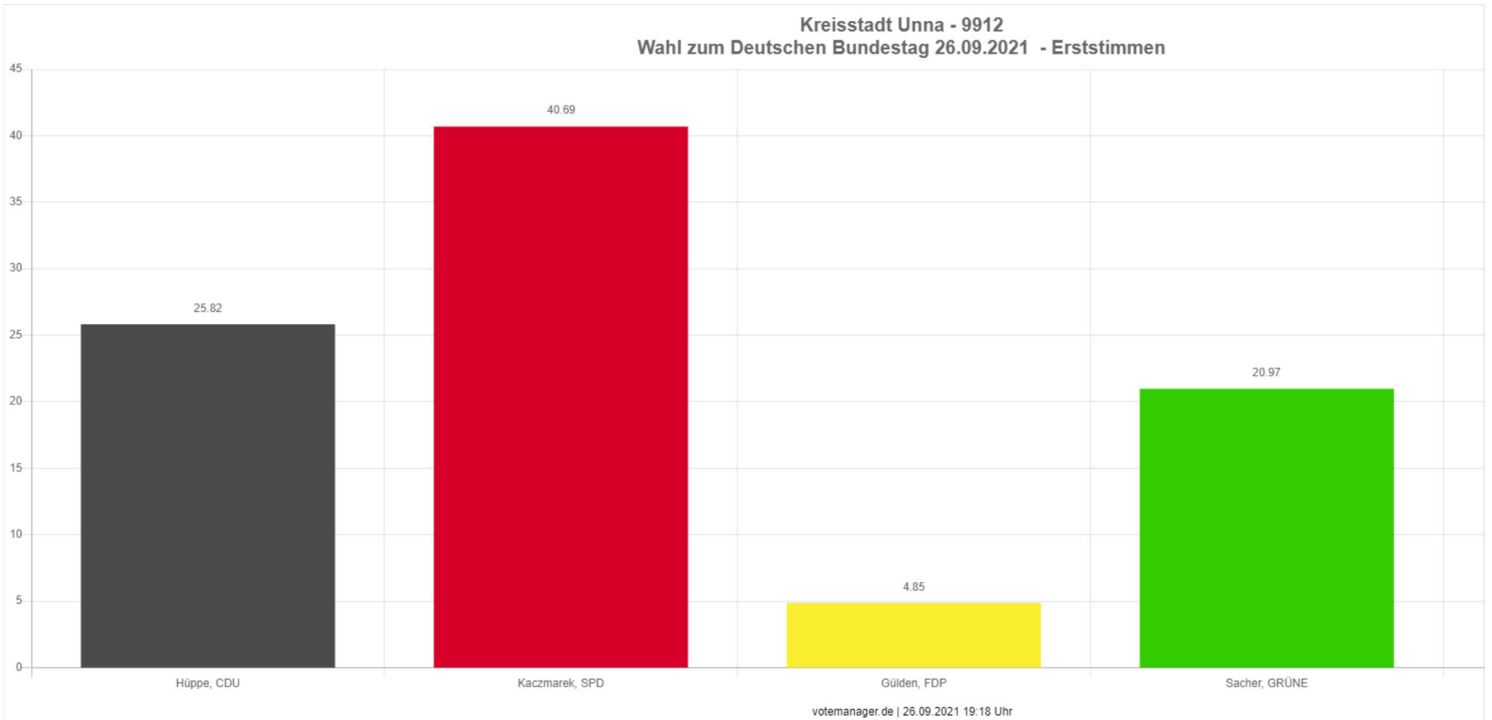
Wähler	674	
ungültige Stimmen	1	0,15 %
gültige Stimmen	673	99,85 %

		Anzahl	Prozent
<input type="checkbox"/>	CDU (Christlich Demokratische Union Deutschlands)	128	19.02 %
<input type="checkbox"/>	SPD (Sozialdemokratische Partei Deutschlands)	248	36.85 %
<input type="checkbox"/>	FDP (Freie Demokratische Partei)	74	11.00 %
<input type="checkbox"/>	AfD (Alternative für Deutschland)	41	6.09 %
<input type="checkbox"/>	GRÜNE (BÜNDNIS 90/DIE GRÜNEN)	117	17.38 %
<input type="checkbox"/>	DIE LINKE	26	3.86 %
<input type="checkbox"/>	Die PARTEI (Partei für Arbeit, Rechtsstaat, Tierschutz, Elitenförderung und basisdemokratische Initiative)	8	1.19 %
<input type="checkbox"/>	Tierschutzpartei (PARTEI MENSCH UMWELT TIERSCHUTZ)	9	1.34 %
<input type="checkbox"/>	PIRATEN (Piratenpartei Deutschland)	4	0.59 %
<input type="checkbox"/>	FREIE WÄHLER	8	1.19 %
<input type="checkbox"/>	NPD (Nationaldemokratische Partei Deutschlands)	1	0.15 %
<input type="checkbox"/>	ÖDP (Ökologisch-Demokratische Partei)	0	0.00 %
<input type="checkbox"/>	V-Partei³ (V-Partei³ - Partei für Veränderung, Vegetarier und Veganer)	0	0.00 %
<input type="checkbox"/>	Gesundheitsforschung (Partei für Gesundheitsforschung)	2	0.30 %
<input type="checkbox"/>	MLPD (Marxistisch-Leninistische Partei Deutschlands)	1	0.15 %
<input type="checkbox"/>	Die Humanisten (Partei der Humanisten)	1	0.15 %
<input type="checkbox"/>	DKP (Deutsche Kommunistische Partei)	0	0.00 %
<input type="checkbox"/>	SGP (Sozialistische Gleichheitspartei, Vierte Internationale)	0	0.00 %
<input type="checkbox"/>	dieBasis (Basisdemokratische Partei Deutschland)	4	0.59 %
<input type="checkbox"/>	Bündnis C (Bündnis C - Christen für Deutschland)	0	0.00 %
<input type="checkbox"/>	du (Die Urbane, Eine HipHop Partei)	0	0.00 %
<input type="checkbox"/>	LIEBE (Europäische Partei LIEBE)	0	0.00 %
<input type="checkbox"/>	LKR (Liberal-Konservative Reformer)	0	0.00 %
<input type="checkbox"/>	PdF (Partei des Fortschritts)	0	0.00 %
<input type="checkbox"/>	LJK (»Partei für Kinder, Jugendliche und Familien« - Lobbyisten für Kinder...)	0	0.00 %
<input type="checkbox"/>	Team Todenhöfer (Team Todenhöfer - Die Gerechtigkeitspartei)	1	0.15 %
<input type="checkbox"/>	Volt (Volt Deutschland)	0	0.00 %

Die Wahlbeteiligung kann nicht angezeigt werden. Es handelt sich um einen Briefwahlbezirk.

Wahl zum Deutschen Bundestag 26.09.2021

Kreisstadt Unna - 9912

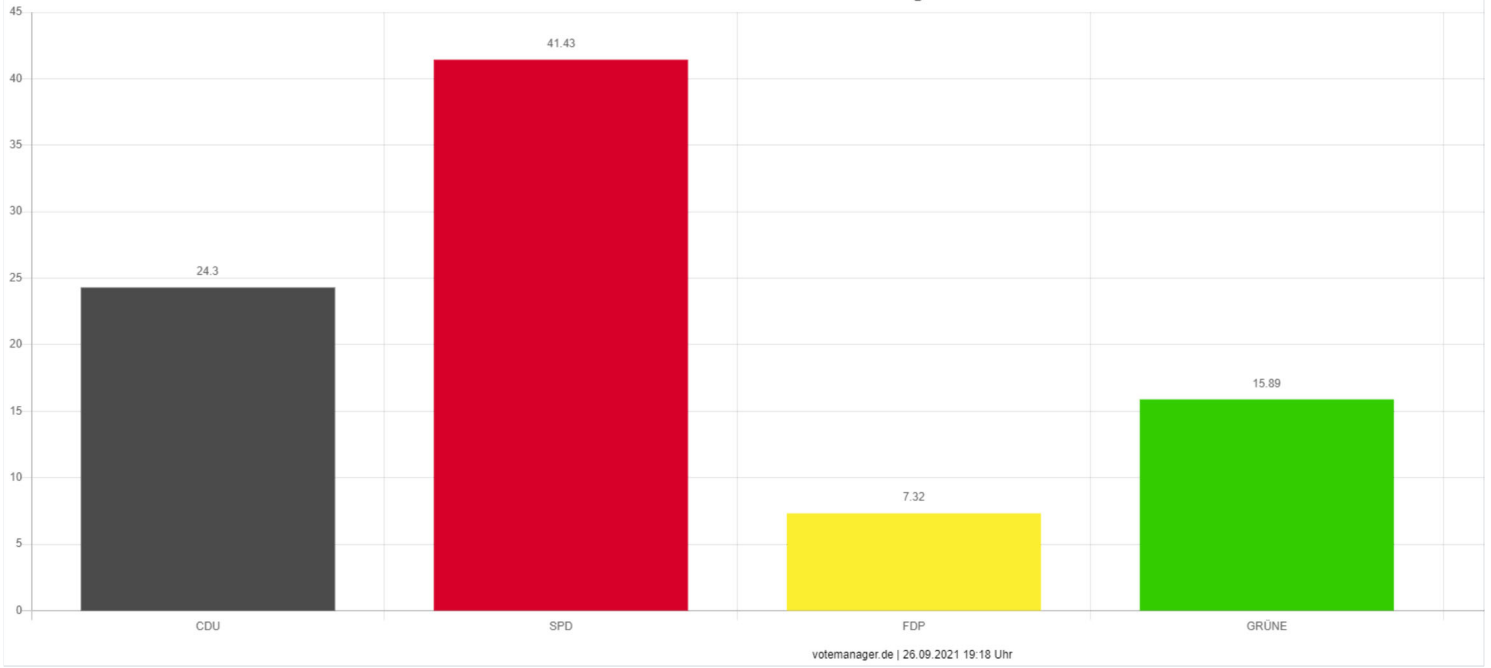


Wähler	644	
ungültige Stimmen	5	0,78 %
gültige Stimmen	639	99,22 %

	Anzahl	Prozent
<input type="checkbox"/> Hüppe, CDU (Hubert Hüppe, Christlich Demokratische Union Deutschlands)	165	25.82 %
<input type="checkbox"/> Kaczmarek, SPD (Oliver Kaczmarek, Sozialdemokratische Partei Deutschlands)	260	40.69 %
<input type="checkbox"/> Gülken, FDP (Swat Gülken, Freie Demokratische Partei)	31	4.85 %
<input type="checkbox"/> Lehmann, AfD (Ulrich Lehmann, Alternative für Deutschland)	18	2.82 %
<input type="checkbox"/> Sacher, GRÜNE (Michael Sacher, BÜNDNIS 90/DIE GRÜNEN)	134	20.97 %
<input type="checkbox"/> Meier, DIE LINKE (Andreas Meier, DIE LINKE)	16	2.50 %
<input type="checkbox"/> Cieszynski, FREIE WÄHLER (Thomas Cieszynski, FREIE WÄHLER)	7	1.10 %
<input type="checkbox"/> Thylmann, MLPD (Tobias Thylmann, Marxistisch-Leninistische Partei Deutschlands)	1	0.16 %
<input type="checkbox"/> Helios, dieBasis (Artur Helios, Basisdemokratische Partei Deutschland)	4	0.63 %
<input type="checkbox"/> Peiler, Peiler (Nadine Peiler, Peiler)	3	0.47 %

Die Wahlbeteiligung kann nicht angezeigt werden. Es handelt sich um einen Briefwahlbezirk.

Kreisstadt Unna - 9912
Wahl zum Deutschen Bundestag 26.09.2021 - Zweitstimmen



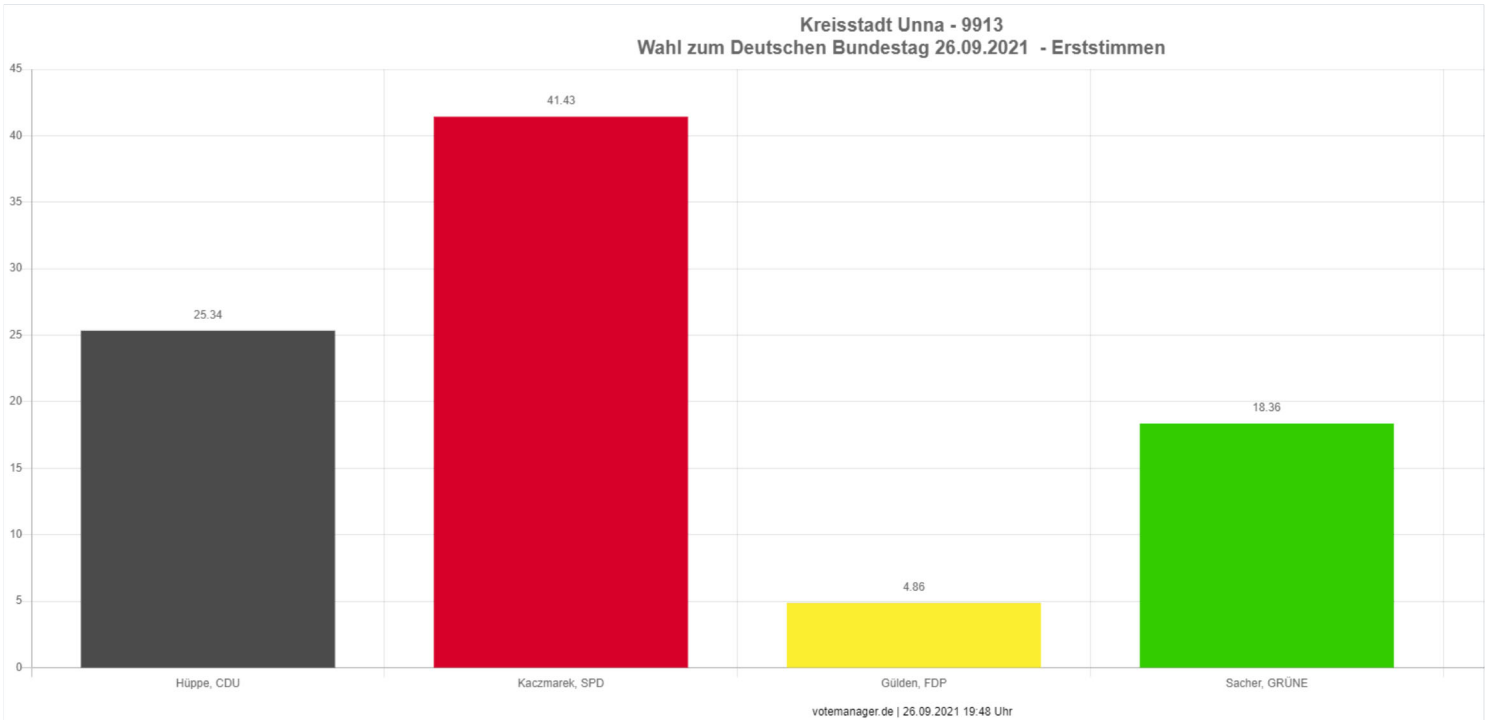
Wähler	644	
ungültige Stimmen	2	0,31 %
gültige Stimmen	642	99,69 %

		Anzahl	Prozent
<input type="checkbox"/>	CDU (Christlich Demokratische Union Deutschlands)	156	24.30 %
<input type="checkbox"/>	SPD (Sozialdemokratische Partei Deutschlands)	266	41.43 %
<input type="checkbox"/>	FDP (Freie Demokratische Partei)	47	7.32 %
<input type="checkbox"/>	AfD (Alternative für Deutschland)	13	2.02 %
<input type="checkbox"/>	GRÜNE (BÜNDNIS 90/DIE GRÜNEN)	102	15.89 %
<input type="checkbox"/>	DIE LINKE	21	3.27 %
<input type="checkbox"/>	Die PARTEI (Partei für Arbeit, Rechtsstaat, Tierschutz, Elitenförderung und basisdemokratische Initiative)	6	0.93 %
<input type="checkbox"/>	Tierschutzpartei (PARTEI MENSCH UMWELT TIERSCHUTZ)	13	2.02 %
<input type="checkbox"/>	PIRATEN (Piratenpartei Deutschland)	1	0.16 %
<input type="checkbox"/>	FREIE WÄHLER	3	0.47 %
<input type="checkbox"/>	NPD (Nationaldemokratische Partei Deutschlands)	0	0.00 %
<input type="checkbox"/>	ÖDP (Ökologisch-Demokratische Partei)	0	0.00 %
<input type="checkbox"/>	V-Partei³ (V-Partei³ - Partei für Veränderung, Vegetarier und Veganer)	0	0.00 %
<input type="checkbox"/>	Gesundheitsforschung (Partei für Gesundheitsforschung)	1	0.16 %
<input type="checkbox"/>	MLPD (Marxistisch-Leninistische Partei Deutschlands)	0	0.00 %
<input type="checkbox"/>	Die Humanisten (Partei der Humanisten)	0	0.00 %
<input type="checkbox"/>	DKP (Deutsche Kommunistische Partei)	0	0.00 %
<input type="checkbox"/>	SGP (Sozialistische Gleichheitspartei, Vierte Internationale)	0	0.00 %
<input type="checkbox"/>	dieBasis (Basisdemokratische Partei Deutschland)	5	0.78 %
<input type="checkbox"/>	Bündnis C (Bündnis C - Christen für Deutschland)	0	0.00 %
<input type="checkbox"/>	du... (Die Urbane... Eine HipHop Partei)	0	0.00 %
<input type="checkbox"/>	LIEBE (Europäische Partei LIEBE)	1	0.16 %
<input type="checkbox"/>	LKR (Liberal-Konservative Reformer)	0	0.00 %
<input type="checkbox"/>	PdF (Partei des Fortschritts)	0	0.00 %
<input type="checkbox"/>	LJK (»Partei für Kinder, Jugendliche und Familien« - Lobbyisten für Kinder...)	2	0.31 %
<input type="checkbox"/>	Team Todenhöfer (Team Todenhöfer - Die Gerechtigkeitspartei)	3	0.47 %
<input type="checkbox"/>	Volt (Volt Deutschland)	2	0.31 %

Die Wahlbeteiligung kann nicht angezeigt werden. Es handelt sich um einen Briefwahlbezirk.

Wahl zum Deutschen Bundestag 26.09.2021

Kreisstadt Unna - 9913

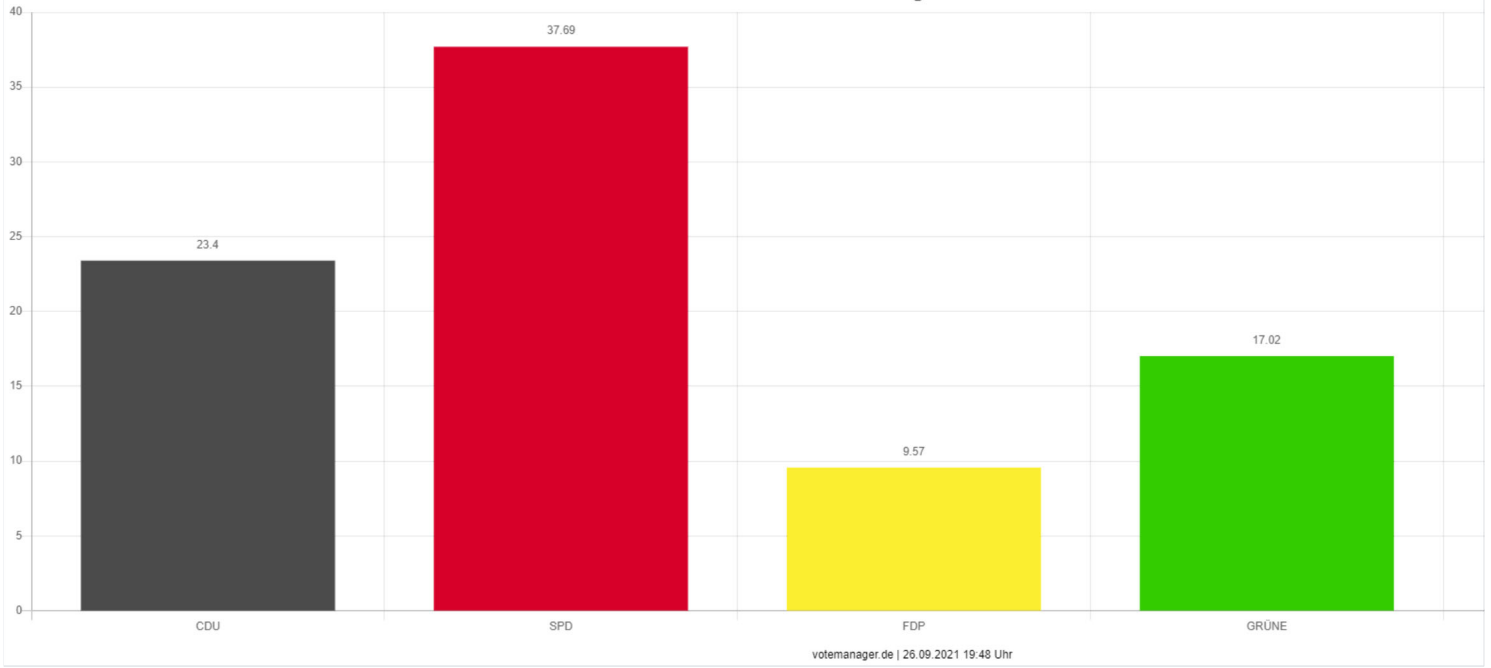


Wähler	663	
ungültige Stimmen	4	0,60 %
gültige Stimmen	659	99,40 %

	Anzahl	Prozent
<input type="checkbox"/> Hüppe, CDU (Hubert Hüppe, Christlich Demokratische Union Deutschlands)	167	25.34 %
<input type="checkbox"/> Kaczmarek, SPD (Oliver Kaczmarek, Sozialdemokratische Partei Deutschlands)	273	41.43 %
<input type="checkbox"/> Gülden, FDP (Swat Gülden, Freie Demokratische Partei)	32	4.86 %
<input type="checkbox"/> Lehmann, AfD (Ulrich Lehmann, Alternative für Deutschland)	25	3.79 %
<input type="checkbox"/> Sacher, GRÜNE (Michael Sacher, BÜNDNIS 90/DIE GRÜNEN)	121	18.36 %
<input type="checkbox"/> Meier, DIE LINKE (Andreas Meier, DIE LINKE)	24	3.64 %
<input type="checkbox"/> Cieszynski, FREIE WÄHLER (Thomas Cieszynski, FREIE WÄHLER)	8	1.21 %
<input type="checkbox"/> Thylmann, MLPD (Tobias Thylmann, Marxistisch-Leninistische Partei Deutschlands)	0	0.00 %
<input type="checkbox"/> Helios, dieBasis (Artur Helios, Basisdemokratische Partei Deutschland)	6	0.91 %
<input type="checkbox"/> Peiler, Peiler (Nadine Peiler, Peiler)	3	0.46 %

Die Wahlbeteiligung kann nicht angezeigt werden. Es handelt sich um einen Briefwahlbezirk.

Kreisstadt Unna - 9913
Wahl zum Deutschen Bundestag 26.09.2021 - Zweitstimmen



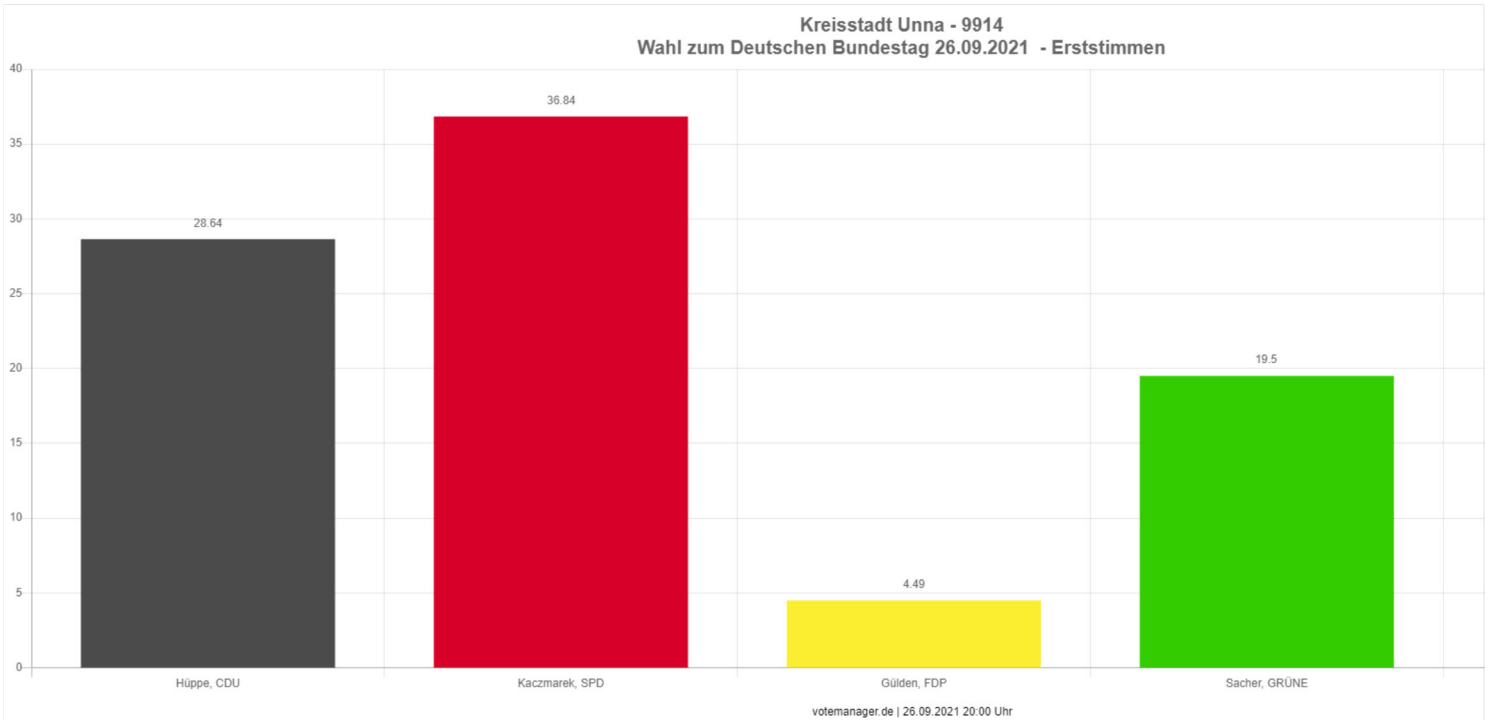
Wähler	663	
ungültige Stimmen	5	0,75 %
gültige Stimmen	658	99,25 %

		Anzahl	Prozent
<input type="checkbox"/>	CDU (Christlich Demokratische Union Deutschlands)	154	23.40 %
<input type="checkbox"/>	SPD (Sozialdemokratische Partei Deutschlands)	248	37.69 %
<input type="checkbox"/>	FDP (Freie Demokratische Partei)	63	9.57 %
<input type="checkbox"/>	AfD (Alternative für Deutschland)	22	3.34 %
<input type="checkbox"/>	GRÜNE (BÜNDNIS 90/DIE GRÜNEN)	112	17.02 %
<input type="checkbox"/>	DIE LINKE	24	3.65 %
<input type="checkbox"/>	Die PARTEI (Partei für Arbeit, Rechtsstaat, Tierschutz, Elitenförderung und basisdemokratische Initiative)	8	1.22 %
<input type="checkbox"/>	Tierschutzpartei (PARTEI MENSCH UMWELT TIERSCHUTZ)	10	1.52 %
<input type="checkbox"/>	PIRATEN (Piratenpartei Deutschland)	2	0.30 %
<input type="checkbox"/>	FREIE WÄHLER	4	0.61 %
<input type="checkbox"/>	NPD (Nationaldemokratische Partei Deutschlands)	0	0.00 %
<input type="checkbox"/>	ÖDP (Ökologisch-Demokratische Partei)	0	0.00 %
<input type="checkbox"/>	V-Partei³ (V-Partei³ - Partei für Veränderung, Vegetarier und Veganer)	0	0.00 %
<input type="checkbox"/>	Gesundheitsforschung (Partei für Gesundheitsforschung)	2	0.30 %
<input type="checkbox"/>	MLPD (Marxistisch-Leninistische Partei Deutschlands)	0	0.00 %
<input type="checkbox"/>	Die Humanisten (Partei der Humanisten)	0	0.00 %
<input type="checkbox"/>	DKP (Deutsche Kommunistische Partei)	0	0.00 %
<input type="checkbox"/>	SGP (Sozialistische Gleichheitspartei, Vierte Internationale)	0	0.00 %
<input type="checkbox"/>	dieBasis (Basisdemokratische Partei Deutschland)	4	0.61 %
<input type="checkbox"/>	Bündnis C (Bündnis C - Christen für Deutschland)	0	0.00 %
<input type="checkbox"/>	du (Die Urbane, Eine HipHop Partei)	0	0.00 %
<input type="checkbox"/>	LIEBE (Europäische Partei LIEBE)	1	0.15 %
<input type="checkbox"/>	LKR (Liberal-Konservative Reformer)	0	0.00 %
<input type="checkbox"/>	PdF (Partei des Fortschritts)	0	0.00 %
<input type="checkbox"/>	LJK (»Partei für Kinder, Jugendliche und Familien« - Lobbyisten für Kinder...)	1	0.15 %
<input type="checkbox"/>	Team Todenhöfer (Team Todenhöfer - Die Gerechtigkeitspartei)	0	0.00 %
<input type="checkbox"/>	Volt (Volt Deutschland)	3	0.46 %

Die Wahlbeteiligung kann nicht angezeigt werden. Es handelt sich um einen Briefwahlbezirk.

Wahl zum Deutschen Bundestag 26.09.2021

Kreisstadt Unna - 9914

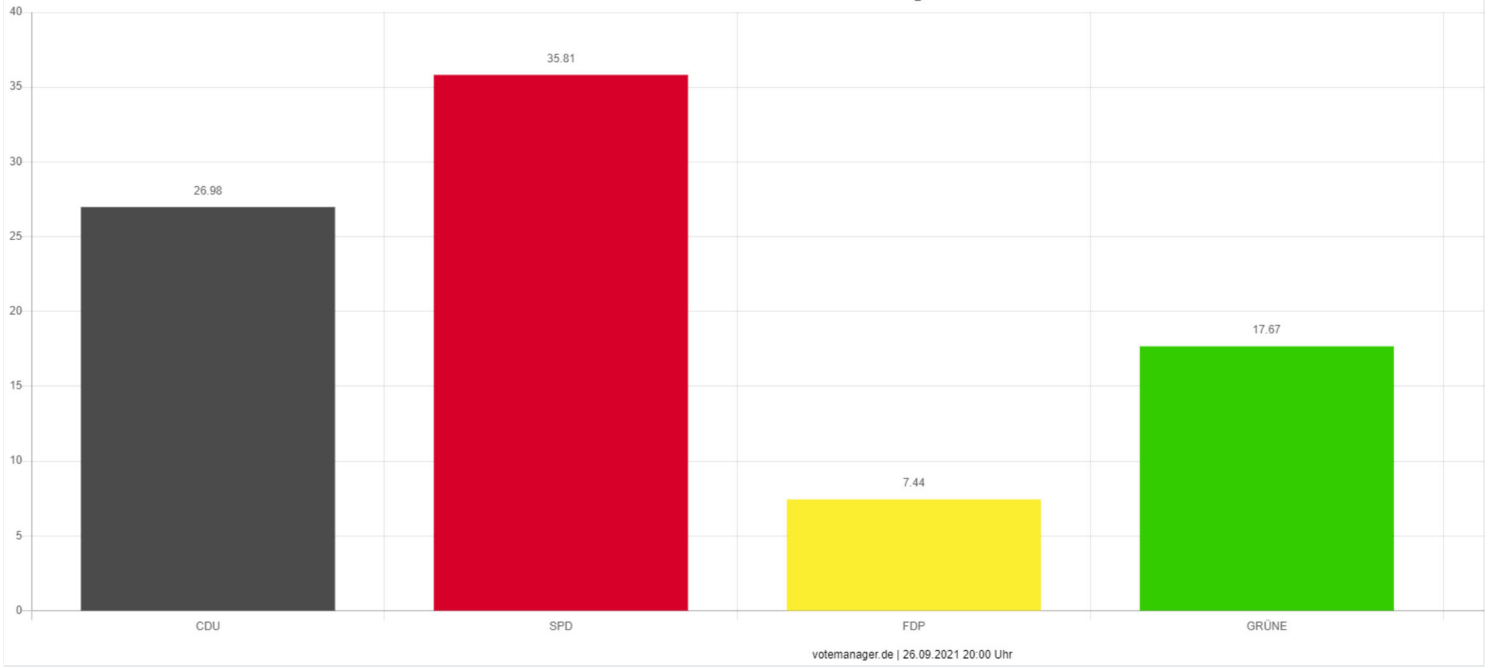


Wähler	651	
ungültige Stimmen	5	0,77 %
gültige Stimmen	646	99,23 %

	Anzahl	Prozent
<input type="checkbox"/> Hüppe, CDU (Hubert Hüppe, Christlich Demokratische Union Deutschlands)	185	28.64 %
<input type="checkbox"/> Kaczmarek, SPD (Oliver Kaczmarek, Sozialdemokratische Partei Deutschlands)	238	36.84 %
<input type="checkbox"/> Gülden, FDP (Swat Gülden, Freie Demokratische Partei)	29	4.49 %
<input type="checkbox"/> Lehmann, AfD (Ulrich Lehmann, Alternative für Deutschland)	26	4.02 %
<input type="checkbox"/> Sacher, GRÜNE (Michael Sacher, BÜNDNIS 90/DIE GRÜNEN)	126	19.50 %
<input type="checkbox"/> Meier, DIE LINKE (Andreas Meier, DIE LINKE)	23	3.56 %
<input type="checkbox"/> Cieszynski, FREIE WÄHLER (Thomas Cieszynski, FREIE WÄHLER)	10	1.55 %
<input type="checkbox"/> Thylmann, MLPD (Tobias Thylmann, Marxistisch-Leninistische Partei Deutschlands)	0	0.00 %
<input type="checkbox"/> Helios, dieBasis (Artur Helios, Basisdemokratische Partei Deutschland)	6	0.93 %
<input type="checkbox"/> Peiler, Peiler (Nadine Peiler, Peiler)	3	0.46 %

Die Wahlbeteiligung kann nicht angezeigt werden. Es handelt sich um einen Briefwahlbezirk.

Kreisstadt Unna - 9914
Wahl zum Deutschen Bundestag 26.09.2021 - Zweitstimmen

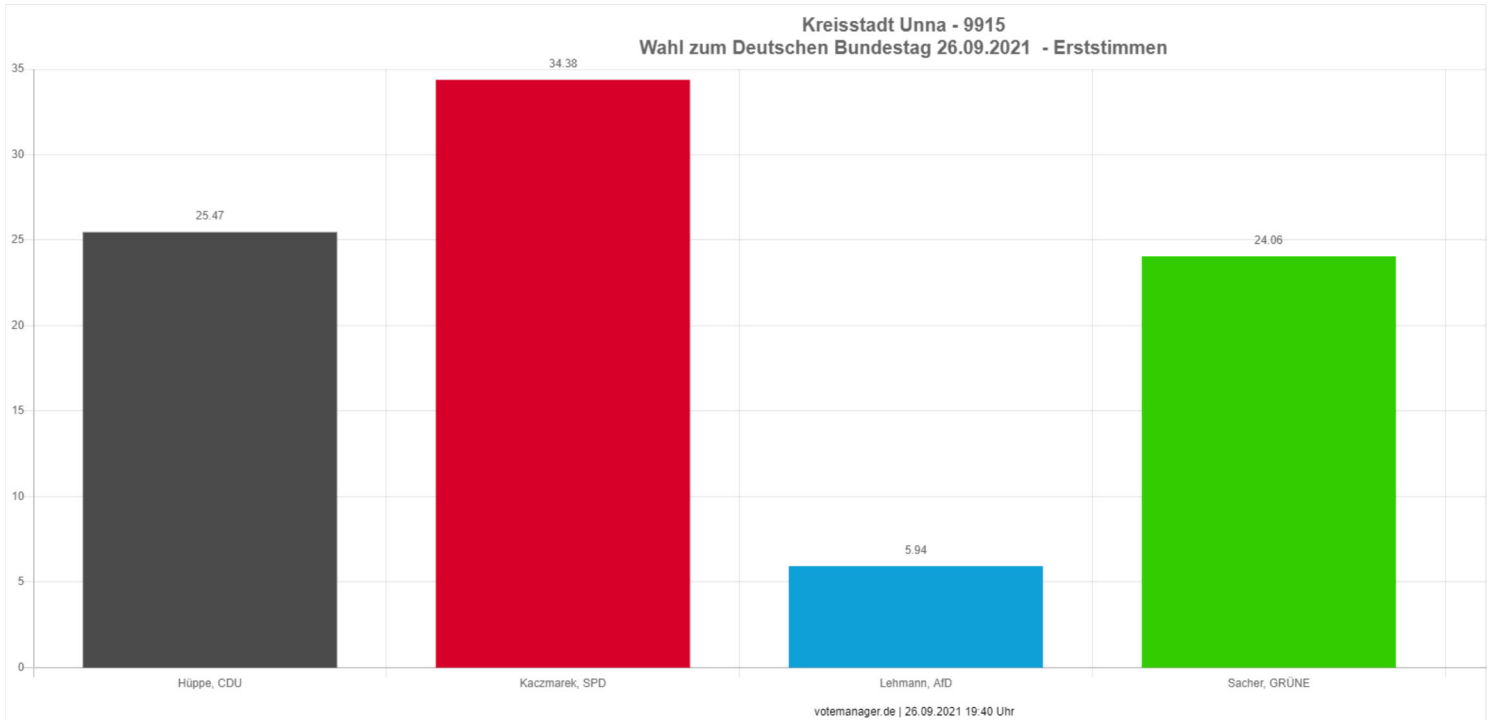


Wähler	651	
ungültige Stimmen	6	0,92 %
gültige Stimmen	645	99,08 %

	Anzahl	Prozent
<input type="checkbox"/> CDU (Christlich Demokratische Union Deutschlands)	174	26.98 %
<input type="checkbox"/> SPD (Sozialdemokratische Partei Deutschlands)	231	35.81 %
<input type="checkbox"/> FDP (Freie Demokratische Partei)	48	7.44 %
<input type="checkbox"/> AfD (Alternative für Deutschland)	26	4.03 %
<input type="checkbox"/> GRÜNE (BÜNDNIS 90/DIE GRÜNEN)	114	17.67 %
<input type="checkbox"/> DIE LINKE	26	4.03 %
<input type="checkbox"/> Die PARTEI (Partei für Arbeit, Rechtsstaat, Tierschutz, Elitenförderung und basisdemokratische Initiative)	5	0.78 %
<input type="checkbox"/> Tierschutzpartei (PARTEI MENSCH UMWELT TIERSCHUTZ)	7	1.09 %
<input type="checkbox"/> PIRATEN (Piratenpartei Deutschland)	0	0.00 %
<input type="checkbox"/> FREIE WÄHLER	7	1.09 %
<input type="checkbox"/> NPD (Nationaldemokratische Partei Deutschlands)	0	0.00 %
<input type="checkbox"/> ÖDP (Ökologisch-Demokratische Partei)	0	0.00 %
<input type="checkbox"/> V-Partei³ (V-Partei³ - Partei für Veränderung, Vegetarier und Veganer)	2	0.31 %
<input type="checkbox"/> Gesundheitsforschung (Partei für Gesundheitsforschung)	1	0.16 %
<input type="checkbox"/> MLPD (Marxistisch-Leninistische Partei Deutschlands)	0	0.00 %
<input type="checkbox"/> Die Humanisten (Partei der Humanisten)	0	0.00 %
<input type="checkbox"/> DKP (Deutsche Kommunistische Partei)	0	0.00 %
<input type="checkbox"/> SGP (Sozialistische Gleichheitspartei, Vierte Internationale)	0	0.00 %
<input type="checkbox"/> dieBasis (Basisdemokratische Partei Deutschland)	4	0.62 %
<input type="checkbox"/> Bündnis C (Bündnis C - Christen für Deutschland)	0	0.00 %
<input type="checkbox"/> du. (Die Urbane, Eine HipHop Partei)	0	0.00 %
<input type="checkbox"/> LIEBE (Europäische Partei LIEBE)	0	0.00 %
<input type="checkbox"/> LKR (Liberal-Konservative Reformer)	0	0.00 %
<input type="checkbox"/> PdF (Partei des Fortschritts)	0	0.00 %
<input type="checkbox"/> LfK (»Partei für Kinder, Jugendliche und Familien« - Lobbyisten für Kinder...)	0	0.00 %
<input type="checkbox"/> Team Todenhöfer (Team Todenhöfer - Die Gerechtigkeitspartei)	0	0.00 %
<input type="checkbox"/> Volt (Volt Deutschland)	0	0.00 %

Die Wahlbeteiligung kann nicht angezeigt werden. Es handelt sich um einen Briefwahlbezirk.

Wahl zum Deutschen Bundestag 26.09.2021 Kreisstadt Unna - 9915

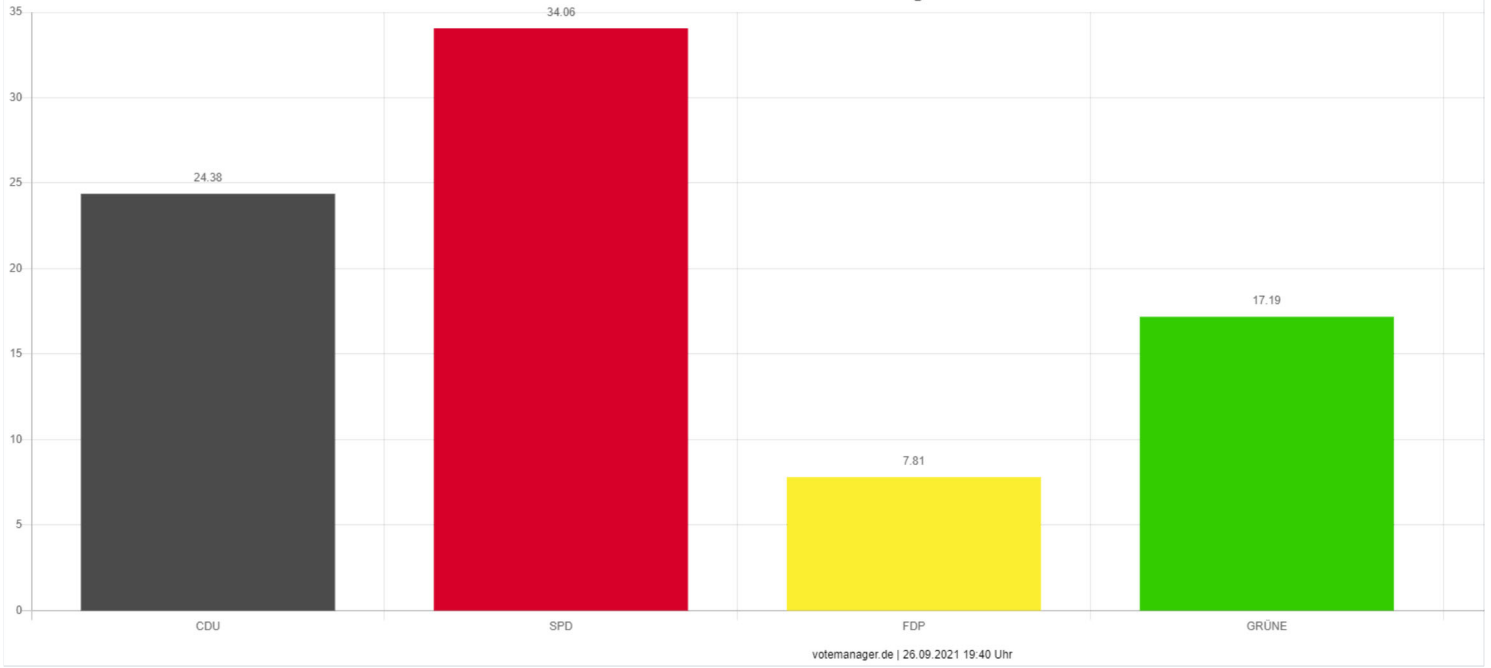


Wähler	644	
ungültige Stimmen	4	0,62 %
gültige Stimmen	640	99,38 %

	Anzahl	Prozent
<input type="checkbox"/> Hüppe, CDU (Hubert Hüppe, Christlich Demokratische Union Deutschlands)	163	25,47 %
<input type="checkbox"/> Kaczmarek, SPD (Oliver Kaczmarek, Sozialdemokratische Partei Deutschlands)	220	34,38 %
<input type="checkbox"/> Gülden, FDP (Swat Gülden, Freie Demokratische Partei)	23	3,59 %
<input type="checkbox"/> Lehmann, AfD (Ulrich Lehmann, Alternative für Deutschland)	38	5,94 %
<input type="checkbox"/> Sacher, GRÜNE (Michael Sacher, BÜNDNIS 90/DIE GRÜNEN)	154	24,06 %
<input type="checkbox"/> Meier, DIE LINKE (Andreas Meier, DIE LINKE)	29	4,53 %
<input type="checkbox"/> Cieszynski, FREIE WÄHLER (Thomas Cieszynski, FREIE WÄHLER)	5	0,78 %
<input type="checkbox"/> Thylmann, MLPD (Tobias Thylmann, Marxistisch-Leninistische Partei Deutschlands)	0	0,00 %
<input type="checkbox"/> Helios, dieBasis (Artur Helios, Basisdemokratische Partei Deutschland)	5	0,78 %
<input type="checkbox"/> Peiler, Peiler (Nadine Peiler, Peiler)	3	0,47 %

Die Wahlbeteiligung kann nicht angezeigt werden. Es handelt sich um einen Briefwahlbezirk.

Kreisstadt Unna - 9915
Wahl zum Deutschen Bundestag 26.09.2021 - Zweitstimmen



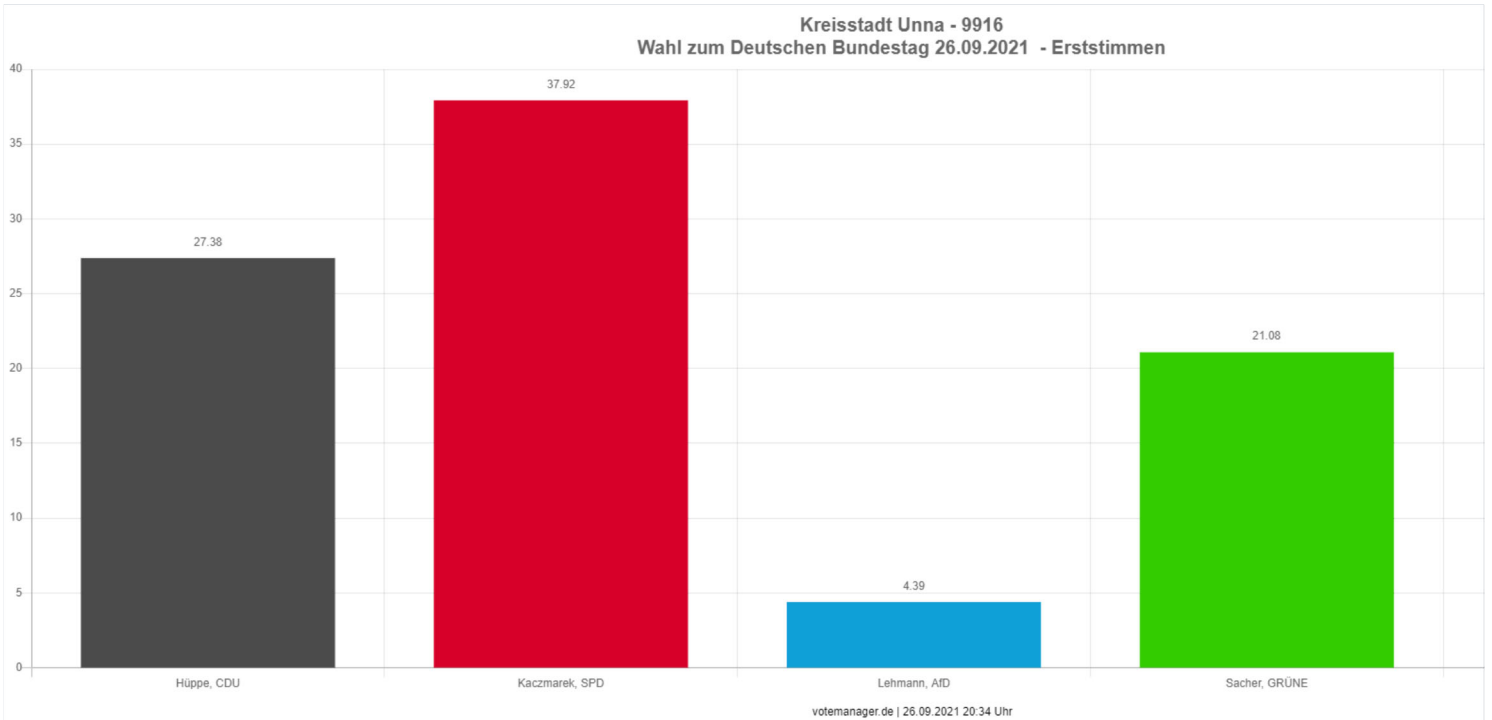
Wähler	644	
ungültige Stimmen	4	0,62 %
gültige Stimmen	640	99,38 %

		Anzahl	Prozent
<input type="checkbox"/>	CDU (Christlich Demokratische Union Deutschlands)	156	24.38 %
<input type="checkbox"/>	SPD (Sozialdemokratische Partei Deutschlands)	218	34.06 %
<input type="checkbox"/>	FDP (Freie Demokratische Partei)	50	7.81 %
<input type="checkbox"/>	AfD (Alternative für Deutschland)	34	5.31 %
<input type="checkbox"/>	GRÜNE (BÜNDNIS 90/DIE GRÜNEN)	110	17.19 %
<input type="checkbox"/>	DIE LINKE	24	3.75 %
<input type="checkbox"/>	Die PARTEI (Partei für Arbeit, Rechtsstaat, Tierschutz, Elitenförderung und basisdemokratische Initiative)	12	1.88 %
<input type="checkbox"/>	Tierschutzpartei (PARTEI MENSCH UMWELT TIERSCHUTZ)	17	2.66 %
<input type="checkbox"/>	PIRATEN (Piratenpartei Deutschland)	3	0.47 %
<input type="checkbox"/>	FREIE WÄHLER	4	0.63 %
<input type="checkbox"/>	NPD (Nationaldemokratische Partei Deutschlands)	2	0.31 %
<input type="checkbox"/>	ÖDP (Ökologisch-Demokratische Partei)	2	0.31 %
<input type="checkbox"/>	V-Partei³ (V-Partei³ - Partei für Veränderung, Vegetarier und Veganer)	0	0.00 %
<input type="checkbox"/>	Gesundheitsforschung (Partei für Gesundheitsforschung)	1	0.16 %
<input type="checkbox"/>	MLPD (Marxistisch-Leninistische Partei Deutschlands)	0	0.00 %
<input type="checkbox"/>	Die Humanisten (Partei der Humanisten)	0	0.00 %
<input type="checkbox"/>	DKP (Deutsche Kommunistische Partei)	0	0.00 %
<input type="checkbox"/>	SGP (Sozialistische Gleichheitspartei, Vierte Internationale)	0	0.00 %
<input type="checkbox"/>	dieBasis (Basisdemokratische Partei Deutschland)	4	0.63 %
<input type="checkbox"/>	Bündnis C (Bündnis C - Christen für Deutschland)	0	0.00 %
<input type="checkbox"/>	du... (Die Urbane... Eine HipHop Partei)	0	0.00 %
<input type="checkbox"/>	LIEBE (Europäische Partei LIEBE)	0	0.00 %
<input type="checkbox"/>	LKR (Liberal-Konservative Reformer)	0	0.00 %
<input type="checkbox"/>	PdF (Partei des Fortschritts)	0	0.00 %
<input type="checkbox"/>	LJK (»Partei für Kinder, Jugendliche und Familien« - Lobbyisten für Kinder...)	1	0.16 %
<input type="checkbox"/>	Team Todenhöfer (Team Todenhöfer - Die Gerechtigkeitspartei)	1	0.16 %
<input type="checkbox"/>	Volt (Volt Deutschland)	1	0.16 %

Die Wahlbeteiligung kann nicht angezeigt werden. Es handelt sich um einen Briefwahlbezirk.

Wahl zum Deutschen Bundestag 26.09.2021

Kreisstadt Unna - 9916

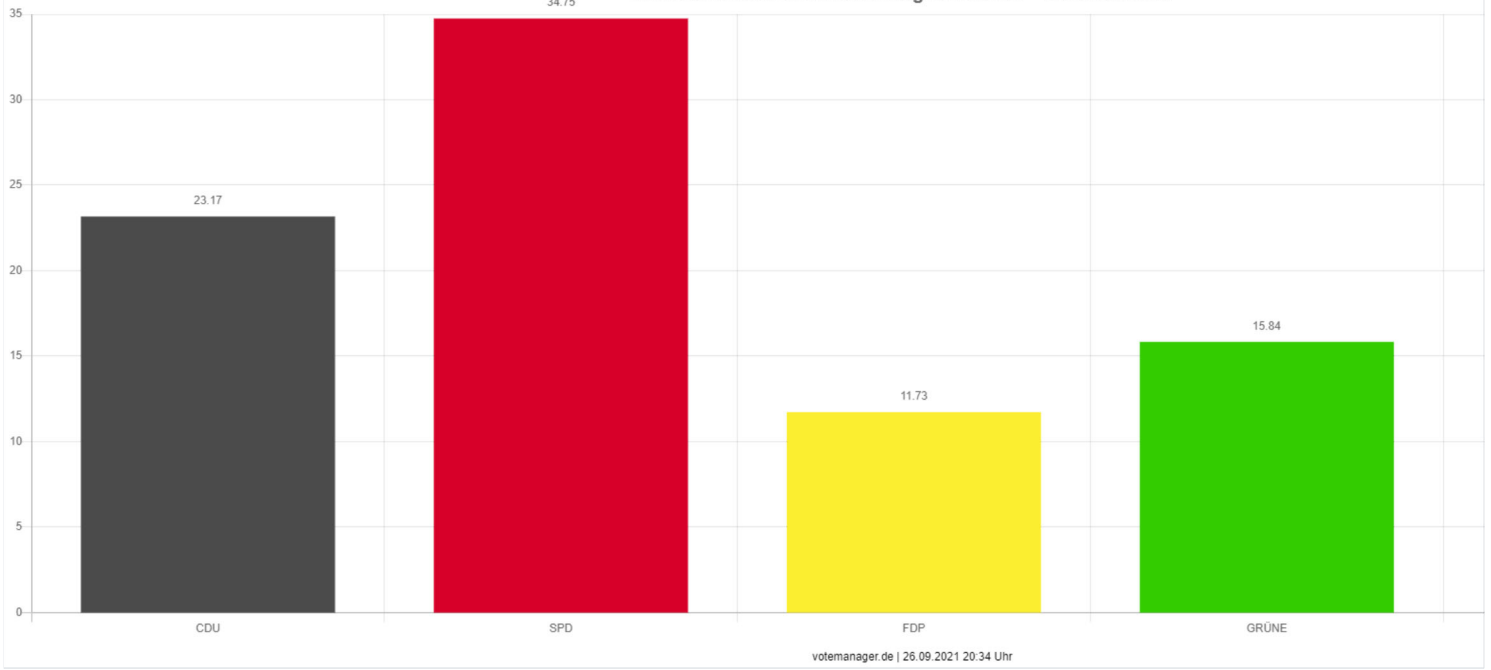


Wähler	686	
ungültige Stimmen	3	0,44 %
gültige Stimmen	683	99,56 %

	Anzahl	Prozent
<input type="checkbox"/> Hüppe, CDU (Hubert Hüppe, Christlich Demokratische Union Deutschlands)	187	27,38 %
<input type="checkbox"/> Kaczmarek, SPD (Oliver Kaczmarek, Sozialdemokratische Partei Deutschlands)	259	37,92 %
<input type="checkbox"/> Gülden, FDP (Swat Gülden, Freie Demokratische Partei)	23	3,37 %
<input type="checkbox"/> Lehmann, AfD (Ulrich Lehmann, Alternative für Deutschland)	30	4,39 %
<input type="checkbox"/> Sacher, GRÜNE (Michael Sacher, BÜNDNIS 90/DIE GRÜNEN)	144	21,08 %
<input type="checkbox"/> Meier, DIE LINKE (Andreas Meier, DIE LINKE)	16	2,34 %
<input type="checkbox"/> Cieszynski, FREIE WÄHLER (Thomas Cieszynski, FREIE WÄHLER)	5	0,73 %
<input type="checkbox"/> Thylmann, MLPD (Tobias Thylmann, Marxistisch-Leninistische Partei Deutschlands)	2	0,29 %
<input type="checkbox"/> Helios, dieBasis (Artur Helios, Basisdemokratische Partei Deutschland)	10	1,46 %
<input type="checkbox"/> Peiler, Peiler (Nadine Peiler, Peiler)	7	1,02 %

Die Wahlbeteiligung kann nicht angezeigt werden. Es handelt sich um einen Briefwahlbezirk.

Kreisstadt Unna - 9916
Wahl zum Deutschen Bundestag 26.09.2021 - Zweitstimmen



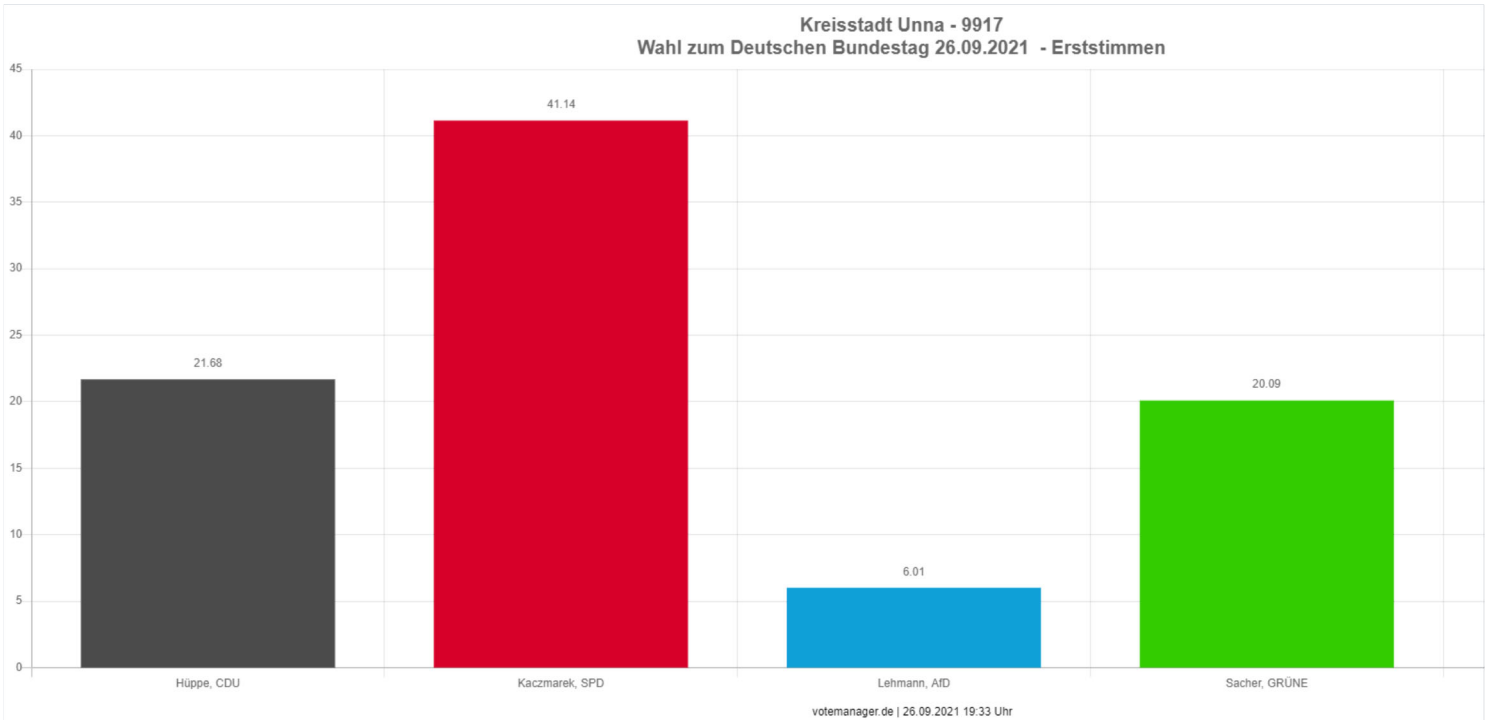
Wähler	686	
ungültige Stimmen	4	0,58 %
gültige Stimmen	682	99,42 %

		Anzahl	Prozent
<input type="checkbox"/>	CDU (Christlich Demokratische Union Deutschlands)	158	23.17 %
<input type="checkbox"/>	SPD (Sozialdemokratische Partei Deutschlands)	237	34.75 %
<input type="checkbox"/>	FDP (Freie Demokratische Partei)	80	11.73 %
<input type="checkbox"/>	AfD (Alternative für Deutschland)	28	4.11 %
<input type="checkbox"/>	GRÜNE (BÜNDNIS 90/DIE GRÜNEN)	108	15.84 %
<input type="checkbox"/>	DIE LINKE	27	3.96 %
<input type="checkbox"/>	Die PARTEI (Partei für Arbeit, Rechtsstaat, Tierschutz, Elitenförderung und basisdemokratische Initiative)	7	1.03 %
<input type="checkbox"/>	Tierschutzpartei (PARTEI MENSCH UMWELT TIERSCHUTZ)	11	1.61 %
<input type="checkbox"/>	PIRATEN (Piratenpartei Deutschland)	3	0.44 %
<input type="checkbox"/>	FREIE WÄHLER	6	0.88 %
<input type="checkbox"/>	NPD (Nationaldemokratische Partei Deutschlands)	0	0.00 %
<input type="checkbox"/>	ÖDP (Ökologisch-Demokratische Partei)	0	0.00 %
<input type="checkbox"/>	V-Partei³ (V-Partei³ - Partei für Veränderung, Vegetarier und Veganer)	0	0.00 %
<input type="checkbox"/>	Gesundheitsforschung (Partei für Gesundheitsforschung)	3	0.44 %
<input type="checkbox"/>	MLPD (Marxistisch-Leninistische Partei Deutschlands)	0	0.00 %
<input type="checkbox"/>	Die Humanisten (Partei der Humanisten)	0	0.00 %
<input type="checkbox"/>	DKP (Deutsche Kommunistische Partei)	0	0.00 %
<input type="checkbox"/>	SGP (Sozialistische Gleichheitspartei, Vierte Internationale)	0	0.00 %
<input type="checkbox"/>	dieBasis (Basisdemokratische Partei Deutschland)	9	1.32 %
<input type="checkbox"/>	Bündnis C (Bündnis C - Christen für Deutschland)	0	0.00 %
<input type="checkbox"/>	du... (Die Urbane... Eine HipHop-Partei)	0	0.00 %
<input type="checkbox"/>	LIEBE (Europäische Partei LIEBE)	3	0.44 %
<input type="checkbox"/>	LKR (Liberal-Konservative Reformer)	0	0.00 %
<input type="checkbox"/>	PdF (Partei des Fortschritts)	0	0.00 %
<input type="checkbox"/>	LJK (»Partei für Kinder, Jugendliche und Familien« - Lobbyisten für Kinder...)	1	0.15 %
<input type="checkbox"/>	Team Todenhöfer (Team Todenhöfer - Die Gerechtigkeitspartei)	0	0.00 %
<input type="checkbox"/>	Volt (Volt Deutschland)	1	0.15 %

Die Wahlbeteiligung kann nicht angezeigt werden. Es handelt sich um einen Briefwahlbezirk.

Wahl zum Deutschen Bundestag 26.09.2021

Kreisstadt Unna - 9917

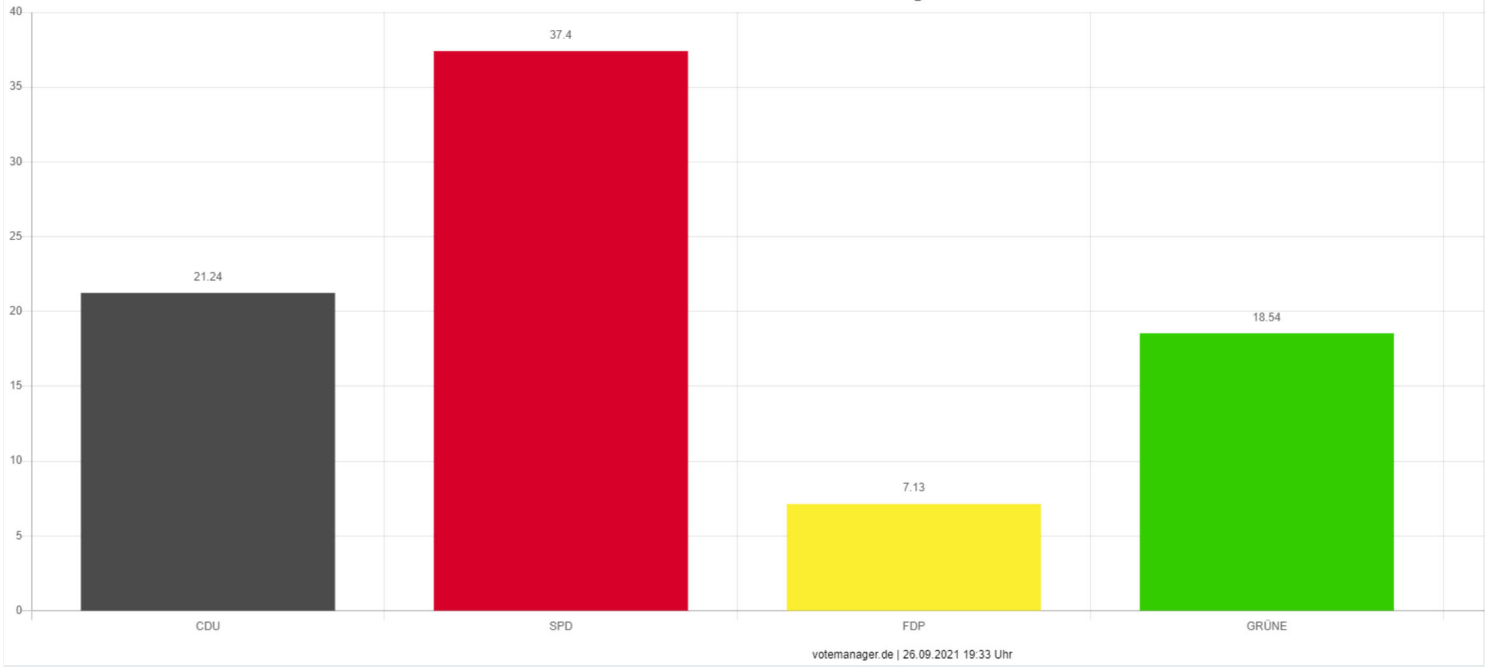


Wähler	634	
ungültige Stimmen	2	0,32 %
gültige Stimmen	632	99,68 %

	Anzahl	Prozent
<input type="checkbox"/> Hüppe, CDU (Hubert Hüppe, Christlich Demokratische Union Deutschlands)	137	21,68 %
<input type="checkbox"/> Kaczmarek, SPD (Oliver Kaczmarek, Sozialdemokratische Partei Deutschlands)	260	41,14 %
<input type="checkbox"/> Gülden, FDP (Swat Gülden, Freie Demokratische Partei)	35	5,54 %
<input type="checkbox"/> Lehmann, AfD (Ulrich Lehmann, Alternative für Deutschland)	38	6,01 %
<input type="checkbox"/> Sacher, GRÜNE (Michael Sacher, BÜNDNIS 90/DIE GRÜNEN)	127	20,09 %
<input type="checkbox"/> Meier, DIE LINKE (Andreas Meier, DIE LINKE)	20	3,16 %
<input type="checkbox"/> Cieszynski, FREIE WÄHLER (Thomas Cieszynski, FREIE WÄHLER)	3	0,47 %
<input type="checkbox"/> Thylmann, MLPD (Tobias Thylmann, Marxistisch-Leninistische Partei Deutschlands)	2	0,32 %
<input type="checkbox"/> Helios, dieBasis (Artur Helios, Basisdemokratische Partei Deutschland)	7	1,11 %
<input type="checkbox"/> Peiler, Peiler (Nadine Peiler, Peiler)	3	0,47 %

Die Wahlbeteiligung kann nicht angezeigt werden. Es handelt sich um einen Briefwahlbezirk.

Kreisstadt Unna - 9917
Wahl zum Deutschen Bundestag 26.09.2021 - Zweitstimmen



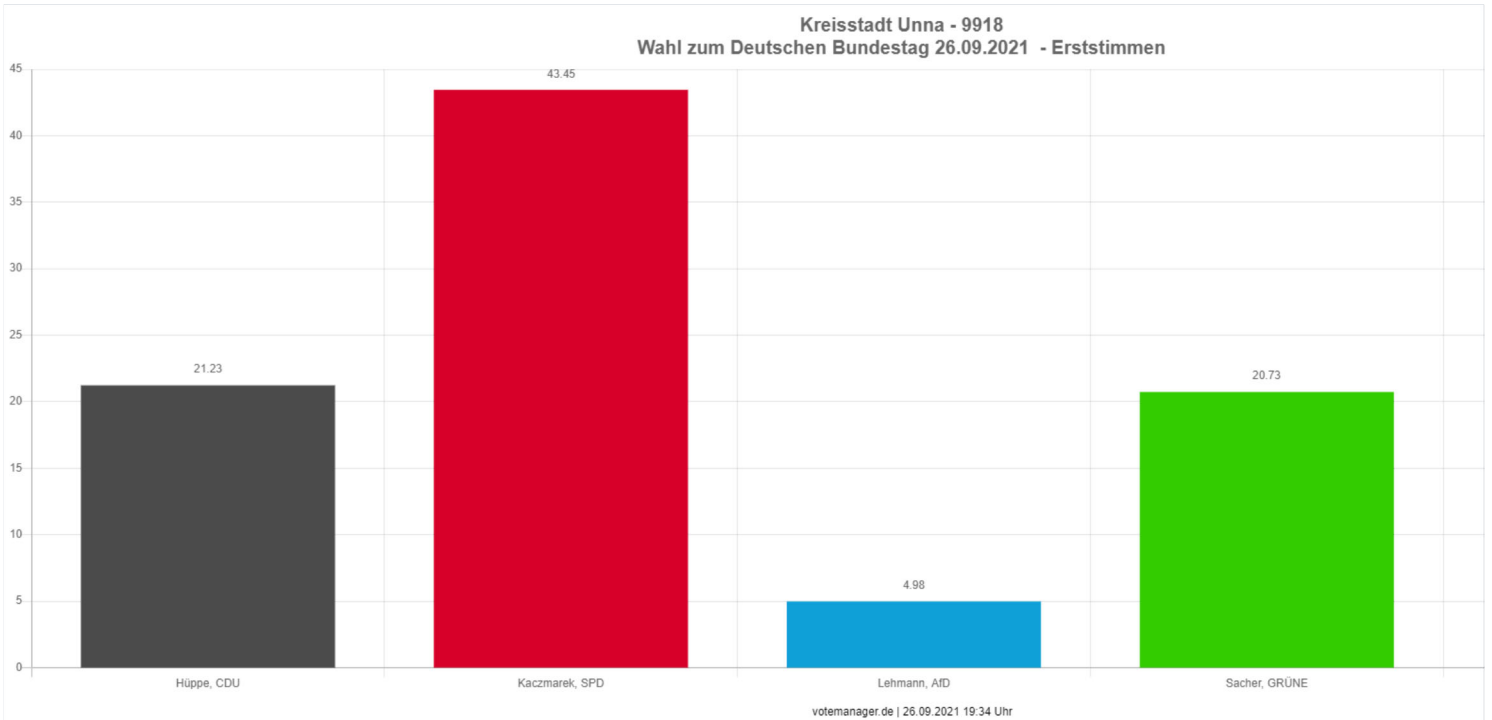
Wähler	634	
ungültige Stimmen	3	0,47 %
gültige Stimmen	631	99,53 %

		Anzahl	Prozent
<input type="checkbox"/>	CDU (Christlich Demokratische Union Deutschlands)	134	21.24 %
<input type="checkbox"/>	SPD (Sozialdemokratische Partei Deutschlands)	236	37.40 %
<input type="checkbox"/>	FDP (Freie Demokratische Partei)	45	7.13 %
<input type="checkbox"/>	AfD (Alternative für Deutschland)	33	5.23 %
<input type="checkbox"/>	GRÜNE (BÜNDNIS 90/DIE GRÜNEN)	117	18.54 %
<input type="checkbox"/>	DIE LINKE	20	3.17 %
<input type="checkbox"/>	Die PARTEI (Partei für Arbeit, Rechtsstaat, Tierschutz, Elitenförderung und basisdemokratische Initiative)	4	0.63 %
<input type="checkbox"/>	Tierschutzpartei (PARTEI MENSCH UMWELT TIERSCHUTZ)	15	2.38 %
<input type="checkbox"/>	PIRATEN (Piratenpartei Deutschland)	3	0.48 %
<input type="checkbox"/>	FREIE WÄHLER	2	0.32 %
<input type="checkbox"/>	NPD (Nationaldemokratische Partei Deutschlands)	0	0.00 %
<input type="checkbox"/>	ÖDP (Ökologisch-Demokratische Partei)	0	0.00 %
<input type="checkbox"/>	V-Partei³ (V-Partei³ - Partei für Veränderung, Vegetarier und Veganer)	1	0.16 %
<input type="checkbox"/>	Gesundheitsforschung (Partei für Gesundheitsforschung)	3	0.48 %
<input type="checkbox"/>	MLPD (Marxistisch-Leninistische Partei Deutschlands)	0	0.00 %
<input type="checkbox"/>	Die Humanisten (Partei der Humanisten)	2	0.32 %
<input type="checkbox"/>	DKP (Deutsche Kommunistische Partei)	1	0.16 %
<input type="checkbox"/>	SGP (Sozialistische Gleichheitspartei, Vierte Internationale)	0	0.00 %
<input type="checkbox"/>	dieBasis (Basisdemokratische Partei Deutschland)	4	0.63 %
<input type="checkbox"/>	Bündnis C (Bündnis C - Christen für Deutschland)	0	0.00 %
<input type="checkbox"/>	du (Die Urbane, Eine HipHop Partei)	0	0.00 %
<input type="checkbox"/>	LIEBE (Europäische Partei LIEBE)	1	0.16 %
<input type="checkbox"/>	LKR (Liberal-Konservative Reformer)	0	0.00 %
<input type="checkbox"/>	PdF (Partei des Fortschritts)	0	0.00 %
<input type="checkbox"/>	LJK (»Partei für Kinder, Jugendliche und Familien« - Lobbyisten für Kinder...)	1	0.16 %
<input type="checkbox"/>	Team Todenhöfer (Team Todenhöfer - Die Gerechtigkeitspartei)	9	1.43 %
<input type="checkbox"/>	Volt (Volt Deutschland)	0	0.00 %

Die Wahlbeteiligung kann nicht angezeigt werden. Es handelt sich um einen Briefwahlbezirk.

Wahl zum Deutschen Bundestag 26.09.2021

Kreisstadt Unna - 9918

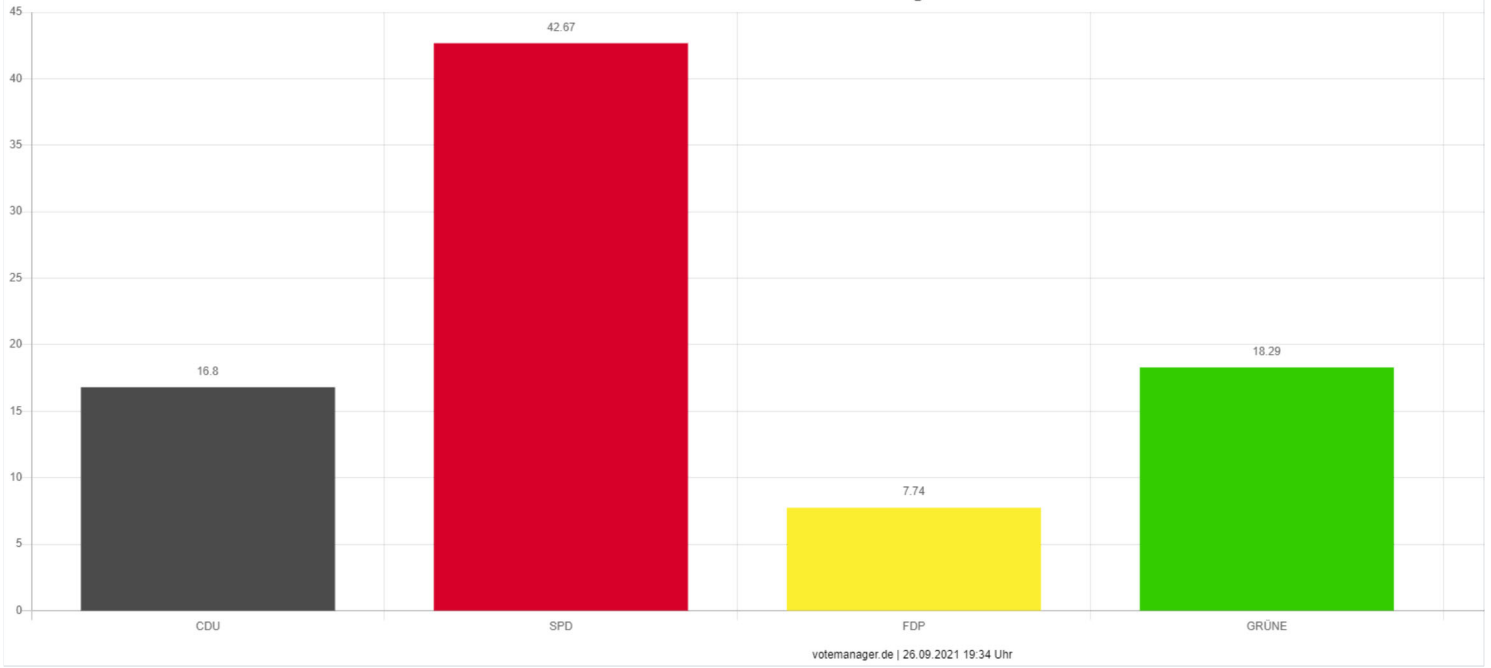


Wähler	610	
ungültige Stimmen	7	1,15 %
gültige Stimmen	603	98,85 %

	Anzahl	Prozent
<input type="checkbox"/> Hüppe, CDU (Hubert Hüppe, Christlich Demokratische Union Deutschlands)	128	21,23 %
<input type="checkbox"/> Kaczmarek, SPD (Oliver Kaczmarek, Sozialdemokratische Partei Deutschlands)	262	43,45 %
<input type="checkbox"/> Gülden, FDP (Swat Gülden, Freie Demokratische Partei)	23	3,81 %
<input type="checkbox"/> Lehmann, AfD (Ulrich Lehmann, Alternative für Deutschland)	30	4,98 %
<input type="checkbox"/> Sacher, GRÜNE (Michael Sacher, BÜNDNIS 90/DIE GRÜNEN)	125	20,73 %
<input type="checkbox"/> Meier, DIE LINKE (Andreas Meier, DIE LINKE)	17	2,82 %
<input type="checkbox"/> Cieszynski, FREIE WÄHLER (Thomas Cieszynski, FREIE WÄHLER)	10	1,66 %
<input type="checkbox"/> Thylmann, MLPD (Tobias Thylmann, Marxistisch-Leninistische Partei Deutschlands)	0	0,00 %
<input type="checkbox"/> Helios, dieBasis (Artur Helios, Basisdemokratische Partei Deutschland)	6	1,00 %
<input type="checkbox"/> Peiler, Peiler (Nadine Peiler, Peiler)	2	0,33 %

Die Wahlbeteiligung kann nicht angezeigt werden. Es handelt sich um einen Briefwahlbezirk.

Kreisstadt Unna - 9918
Wahl zum Deutschen Bundestag 26.09.2021 - Zweitstimmen



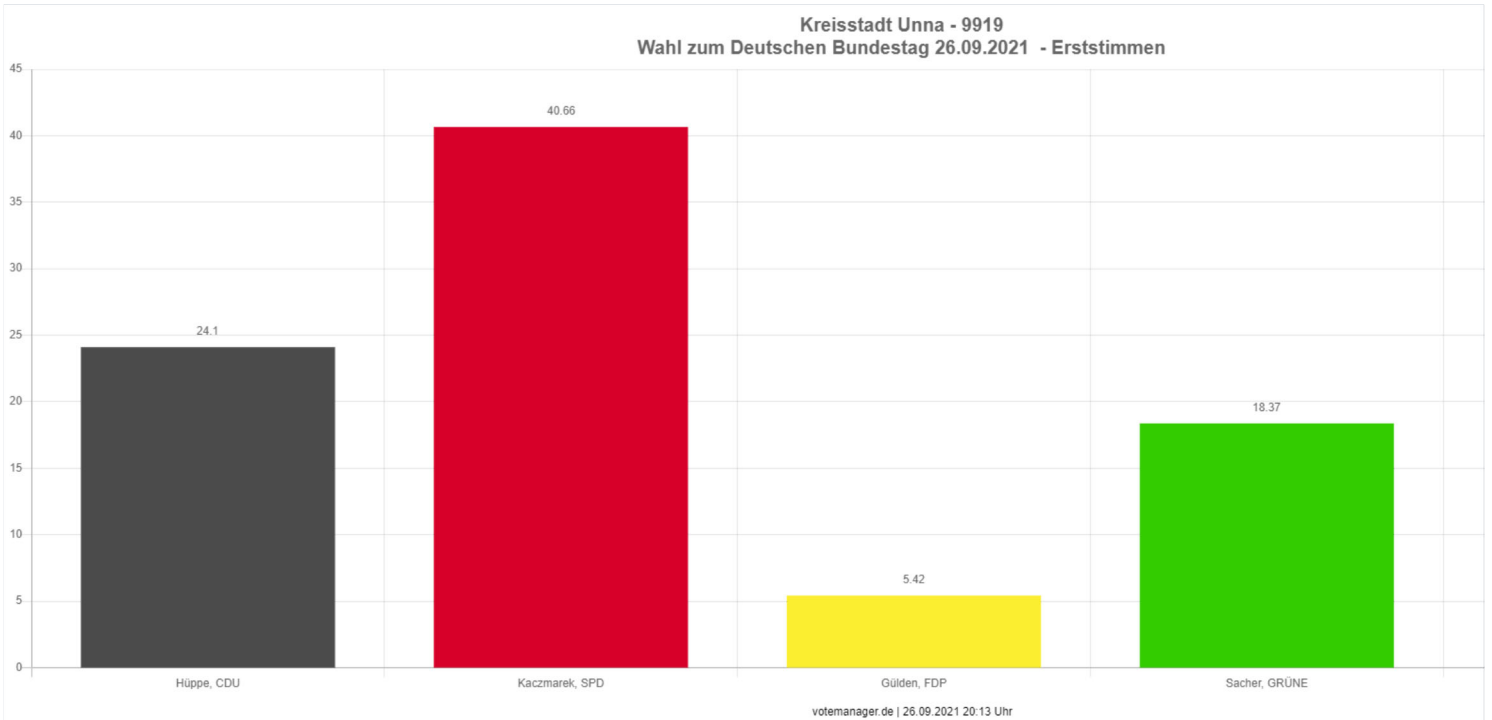
Wähler	610	
ungültige Stimmen	3	0,49 %
gültige Stimmen	607	99,51 %

		Anzahl	Prozent
<input type="checkbox"/>	CDU (Christlich Demokratische Union Deutschlands)	102	16.80 %
<input type="checkbox"/>	SPD (Sozialdemokratische Partei Deutschlands)	259	42.67 %
<input type="checkbox"/>	FDP (Freie Demokratische Partei)	47	7.74 %
<input type="checkbox"/>	AfD (Alternative für Deutschland)	34	5.60 %
<input type="checkbox"/>	GRÜNE (BÜNDNIS 90/DIE GRÜNEN)	111	18.29 %
<input type="checkbox"/>	DIE LINKE	16	2.64 %
<input type="checkbox"/>	Die PARTEI (Partei für Arbeit, Rechtsstaat, Tierschutz, Elitenförderung und basisdemokratische Initiative)	4	0.66 %
<input type="checkbox"/>	Tierschutzpartei (PARTEI MENSCH UMWELT TIERSCHUTZ)	7	1.15 %
<input type="checkbox"/>	PIRATEN (Piratenpartei Deutschland)	2	0.33 %
<input type="checkbox"/>	FREIE WÄHLER	7	1.15 %
<input type="checkbox"/>	NPD (Nationaldemokratische Partei Deutschlands)	0	0.00 %
<input type="checkbox"/>	ÖDP (Ökologisch-Demokratische Partei)	0	0.00 %
<input type="checkbox"/>	V-Partei³ (V-Partei³ - Partei für Veränderung, Vegetarier und Veganer)	0	0.00 %
<input type="checkbox"/>	Gesundheitsforschung (Partei für Gesundheitsforschung)	0	0.00 %
<input type="checkbox"/>	MLPD (Marxistisch-Leninistische Partei Deutschlands)	1	0.16 %
<input type="checkbox"/>	Die Humanisten (Partei der Humanisten)	0	0.00 %
<input type="checkbox"/>	DKP (Deutsche Kommunistische Partei)	0	0.00 %
<input type="checkbox"/>	SGP (Sozialistische Gleichheitspartei, Vierte Internationale)	0	0.00 %
<input type="checkbox"/>	dieBasis (Basisdemokratische Partei Deutschland)	5	0.82 %
<input type="checkbox"/>	Bündnis C (Bündnis C - Christen für Deutschland)	1	0.16 %
<input type="checkbox"/>	du... (Die Urbane... Eine HipHop-Partei)	1	0.16 %
<input type="checkbox"/>	LIEBE (Europäische Partei LIEBE)	0	0.00 %
<input type="checkbox"/>	LKR (Liberal-Konservative Reformer)	0	0.00 %
<input type="checkbox"/>	PdF (Partei des Fortschritts)	0	0.00 %
<input type="checkbox"/>	LJK (»Partei für Kinder, Jugendliche und Familien« - Lobbyisten für Kinder...)	1	0.16 %
<input type="checkbox"/>	Team Todenhöfer (Team Todenhöfer - Die Gerechtigkeitspartei)	8	1.32 %
<input type="checkbox"/>	Volt (Volt Deutschland)	1	0.16 %

Die Wahlbeteiligung kann nicht angezeigt werden. Es handelt sich um einen Briefwahlbezirk.

Wahl zum Deutschen Bundestag 26.09.2021

Kreisstadt Unna - 9919

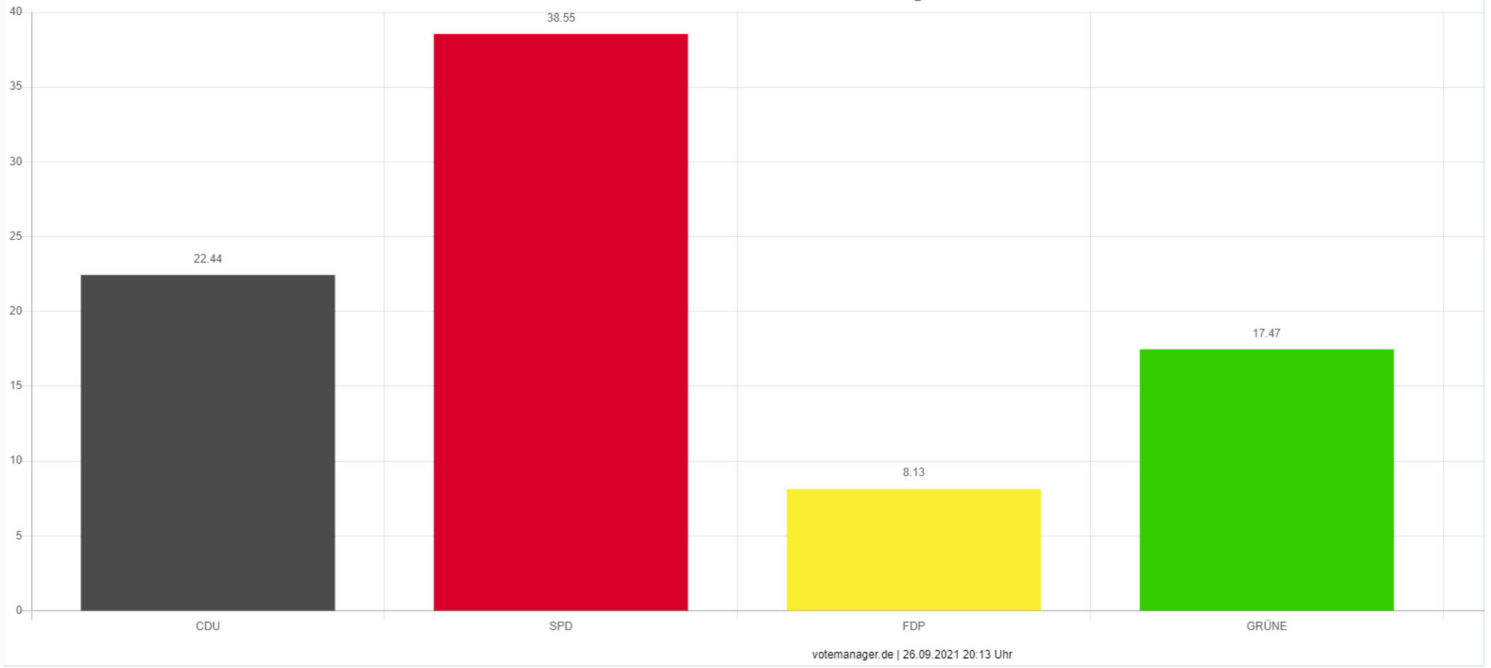


Wähler	666	
ungültige Stimmen	2	0,30 %
gültige Stimmen	664	99,70 %

	Anzahl	Prozent
<input type="checkbox"/> Hüppe, CDU (Hubert Hüppe, Christlich Demokratische Union Deutschlands)	160	24,10 %
<input type="checkbox"/> Kaczmarek, SPD (Oliver Kaczmarek, Sozialdemokratische Partei Deutschlands)	270	40,66 %
<input type="checkbox"/> Gülken, FDP (Swat Gülken, Freie Demokratische Partei)	36	5,42 %
<input type="checkbox"/> Lehmann, AfD (Ulrich Lehmann, Alternative für Deutschland)	30	4,52 %
<input type="checkbox"/> Sacher, GRÜNE (Michael Sacher, BÜNDNIS 90/DIE GRÜNEN)	122	18,37 %
<input type="checkbox"/> Meier, DIE LINKE (Andreas Meier, DIE LINKE)	21	3,16 %
<input type="checkbox"/> Cieszyński, FREIE WÄHLER (Thomas Cieszyński, FREIE WÄHLER)	7	1,05 %
<input type="checkbox"/> Thylmann, MLPD (Tobias Thylmann, Marxistisch-Leninistische Partei Deutschlands)	1	0,15 %
<input type="checkbox"/> Helios, dieBasis (Artur Helios, Basisdemokratische Partei Deutschland)	11	1,66 %
<input type="checkbox"/> Peiler, Peiler (Nadine Peiler, Peiler)	6	0,90 %

Die Wahlbeteiligung kann nicht angezeigt werden. Es handelt sich um einen Briefwahlbezirk.

Kreisstadt Unna - 9919
Wahl zum Deutschen Bundestag 26.09.2021 - Zweitstimmen

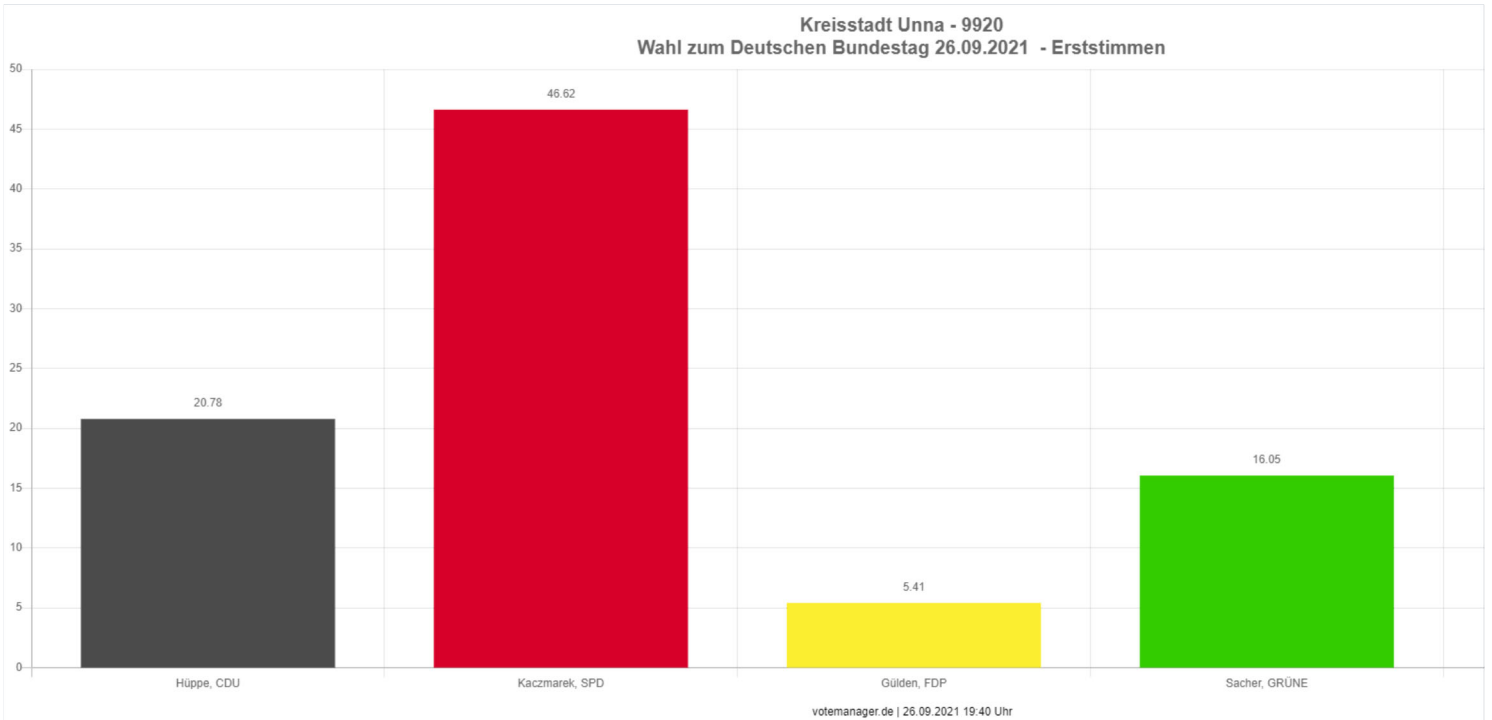


Wähler	666	
ungültige Stimmen	2	0,30 %
gültige Stimmen	664	99,70 %

		Anzahl	Prozent
<input type="checkbox"/>	CDU (Christlich Demokratische Union Deutschlands)	149	22.44 %
<input type="checkbox"/>	SPD (Sozialdemokratische Partei Deutschlands)	256	38.55 %
<input type="checkbox"/>	FDP (Freie Demokratische Partei)	54	8.13 %
<input type="checkbox"/>	AfD (Alternative für Deutschland)	30	4.52 %
<input type="checkbox"/>	GRÜNE (BÜNDNIS 90/DIE GRÜNEN)	116	17.47 %
<input type="checkbox"/>	DIE LINKE	19	2.86 %
<input type="checkbox"/>	Die PARTEI (Partei für Arbeit, Rechtsstaat, Tierschutz, Elitenförderung und basisdemokratische Initiative)	7	1.05 %
<input type="checkbox"/>	Tierschutzpartei (PARTEI MENSCH UMWELT TIERSCHUTZ)	13	1.96 %
<input type="checkbox"/>	PIRATEN (Piratenpartei Deutschland)	2	0.30 %
<input type="checkbox"/>	FREIE WÄHLER	3	0.45 %
<input type="checkbox"/>	NPD (Nationaldemokratische Partei Deutschlands)	0	0.00 %
<input type="checkbox"/>	ÖDP (Ökologisch-Demokratische Partei)	0	0.00 %
<input type="checkbox"/>	V-Partei³ (V-Partei³ - Partei für Veränderung, Vegetarier und Veganer)	0	0.00 %
<input type="checkbox"/>	Gesundheitsforschung (Partei für Gesundheitsforschung)	0	0.00 %
<input type="checkbox"/>	MLPD (Marxistisch-Leninistische Partei Deutschlands)	0	0.00 %
<input type="checkbox"/>	Die Humanisten (Partei der Humanisten)	0	0.00 %
<input type="checkbox"/>	DKP (Deutsche Kommunistische Partei)	0	0.00 %
<input type="checkbox"/>	SGP (Sozialistische Gleichheitspartei, Vierte Internationale)	0	0.00 %
<input type="checkbox"/>	dieBasis (Basisdemokratische Partei Deutschland)	12	1.81 %
<input type="checkbox"/>	Bündnis C (Bündnis C - Christen für Deutschland)	0	0.00 %
<input type="checkbox"/>	du... (Die Urbane... Eine HipHop Partei)	0	0.00 %
<input type="checkbox"/>	LIEBE (Europäische Partei LIEBE)	0	0.00 %
<input type="checkbox"/>	LKR (Liberal-Konservative Reformer)	0	0.00 %
<input type="checkbox"/>	PdF (Partei des Fortschritts)	0	0.00 %
<input type="checkbox"/>	LJK (»Partei für Kinder, Jugendliche und Familien« - Lobbyisten für Kinder...)	2	0.30 %
<input type="checkbox"/>	Team Todenhöfer (Team Todenhöfer - Die Gerechtigkeitspartei)	1	0.15 %
<input type="checkbox"/>	Volt (Volt Deutschland)	0	0.00 %

Die Wahlbeteiligung kann nicht angezeigt werden. Es handelt sich um einen Briefwahlbezirk.

Wahl zum Deutschen Bundestag 26.09.2021 Kreisstadt Unna - 9920

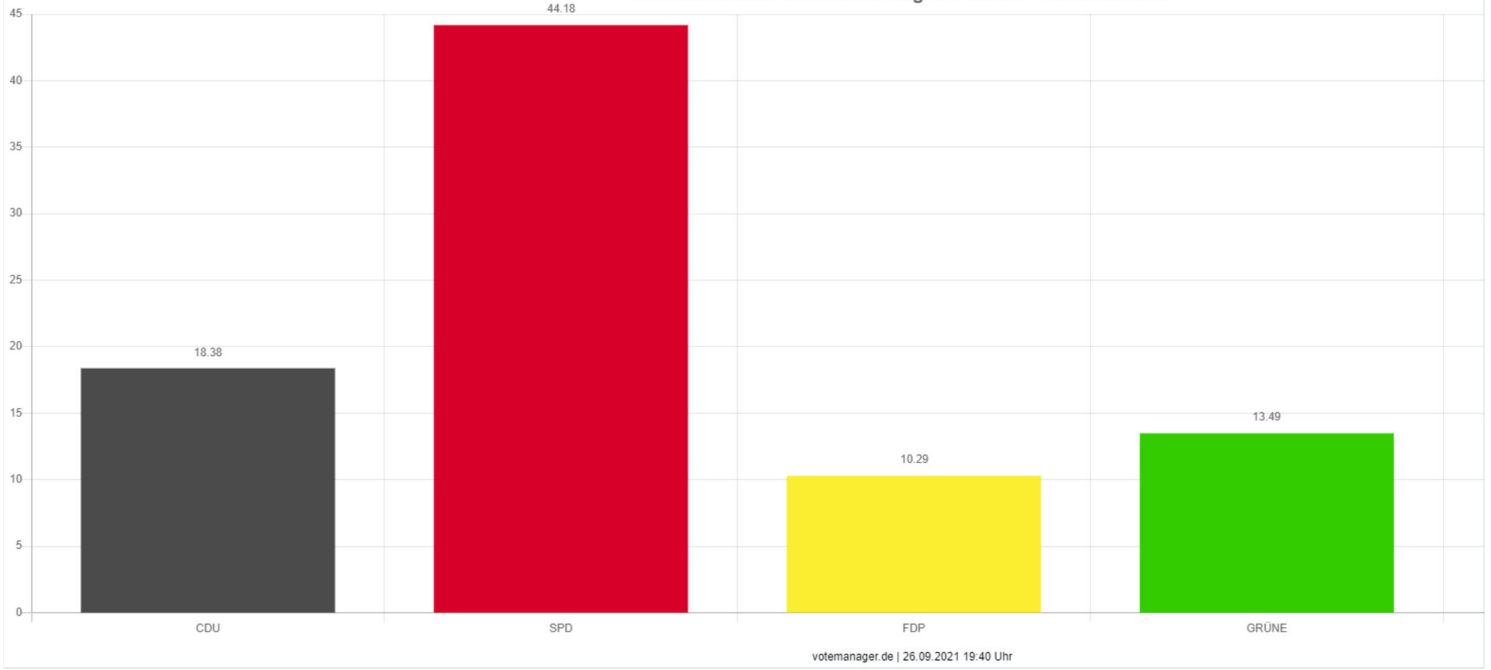


Wähler	595	
ungültige Stimmen	3	0,50 %
gültige Stimmen	592	99,50 %

	Anzahl	Prozent
<input type="checkbox"/> Hüppe, CDU (Hubert Hüppe, Christlich Demokratische Union Deutschlands)	123	20,78 %
<input type="checkbox"/> Kaczmarek, SPD (Oliver Kaczmarek, Sozialdemokratische Partei Deutschlands)	276	46,62 %
<input type="checkbox"/> Gülden, FDP (Swat Gülden, Freie Demokratische Partei)	32	5,41 %
<input type="checkbox"/> Lehmann, AfD (Ulrich Lehmann, Alternative für Deutschland)	27	4,56 %
<input type="checkbox"/> Sacher, GRÜNE (Michael Sacher, BÜNDNIS 90/DIE GRÜNEN)	95	16,05 %
<input type="checkbox"/> Meier, DIE LINKE (Andreas Meier, DIE LINKE)	20	3,38 %
<input type="checkbox"/> Cieszynski, FREIE WÄHLER (Thomas Cieszynski, FREIE WÄHLER)	9	1,52 %
<input type="checkbox"/> Thylmann, MLPD (Tobias Thylmann, Marxistisch-Leninistische Partei Deutschlands)	1	0,17 %
<input type="checkbox"/> Helios, dieBasis (Artur Helios, Basisdemokratische Partei Deutschland)	5	0,84 %
<input type="checkbox"/> Peiler, Peiler (Nadine Peiler, Peiler)	4	0,68 %

Die Wahlbeteiligung kann nicht angezeigt werden. Es handelt sich um einen Briefwahlbezirk.

Kreisstadt Unna - 9920
Wahl zum Deutschen Bundestag 26.09.2021 - Zweitstimmen



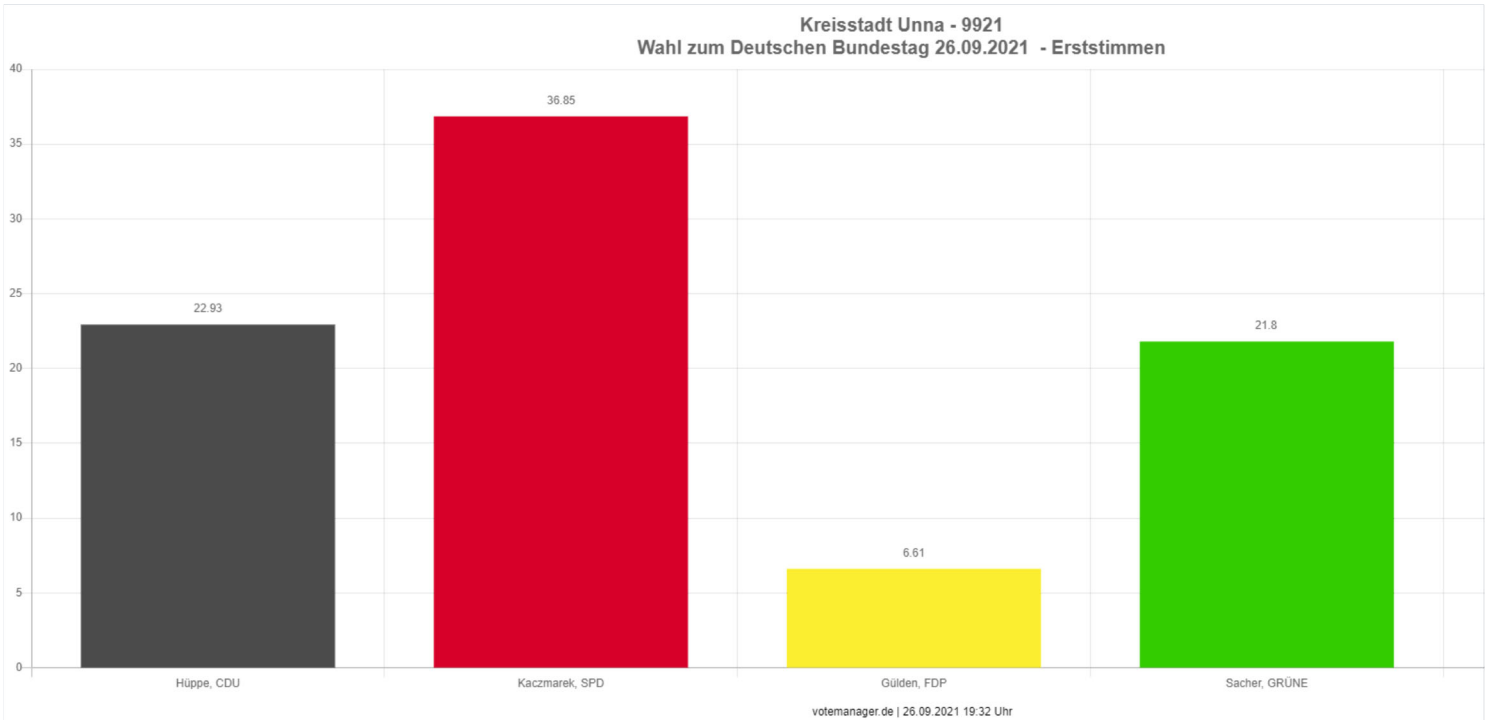
Wähler	595	
ungültige Stimmen	2	0,34 %
gültige Stimmen	593	99,66 %

		Anzahl	Prozent
<input type="checkbox"/>	CDU (Christlich Demokratische Union Deutschlands)	109	18.38 %
<input type="checkbox"/>	SPD (Sozialdemokratische Partei Deutschlands)	262	44.18 %
<input type="checkbox"/>	FDP (Freie Demokratische Partei)	61	10.29 %
<input type="checkbox"/>	AfD (Alternative für Deutschland)	27	4.55 %
<input type="checkbox"/>	GRÜNE (BÜNDNIS 90/DIE GRÜNEN)	80	13.49 %
<input type="checkbox"/>	DIE LINKE	25	4.22 %
<input type="checkbox"/>	Die PARTEI (Partei für Arbeit, Rechtsstaat, Tierschutz, Elitenförderung und basisdemokratische Initiative)	5	0.84 %
<input type="checkbox"/>	Tierschutzpartei (PARTEI MENSCH UMWELT TIERSCHUTZ)	13	2.19 %
<input type="checkbox"/>	PIRATEN (Piratenpartei Deutschland)	1	0.17 %
<input type="checkbox"/>	FREIE WÄHLER	3	0.51 %
<input type="checkbox"/>	NPD (Nationaldemokratische Partei Deutschlands)	0	0.00 %
<input type="checkbox"/>	ÖDP (Ökologisch-Demokratische Partei)	0	0.00 %
<input type="checkbox"/>	V-Partei³ (V-Partei³ - Partei für Veränderung, Vegetarier und Veganer)	0	0.00 %
<input type="checkbox"/>	Gesundheitsforschung (Partei für Gesundheitsforschung)	2	0.34 %
<input type="checkbox"/>	MLPD (Marxistisch-Leninistische Partei Deutschlands)	0	0.00 %
<input type="checkbox"/>	Die Humanisten (Partei der Humanisten)	0	0.00 %
<input type="checkbox"/>	DKP (Deutsche Kommunistische Partei)	0	0.00 %
<input type="checkbox"/>	SGP (Sozialistische Gleichheitspartei, Vierte Internationale)	0	0.00 %
<input type="checkbox"/>	dieBasis (Basisdemokratische Partei Deutschland)	4	0.67 %
<input type="checkbox"/>	Bündnis C (Bündnis C - Christen für Deutschland)	0	0.00 %
<input type="checkbox"/>	du (Die Urbane, Eine HipHop Partei)	0	0.00 %
<input type="checkbox"/>	LIEBE (Europäische Partei LIEBE)	0	0.00 %
<input type="checkbox"/>	LKR (Liberal-Konservative Reformer)	0	0.00 %
<input type="checkbox"/>	PdF (Partei des Fortschritts)	0	0.00 %
<input type="checkbox"/>	LJK (»Partei für Kinder, Jugendliche und Familien« - Lobbyisten für Kinder...)	0	0.00 %
<input type="checkbox"/>	Team Todenhöfer (Team Todenhöfer - Die Gerechtigkeitspartei)	0	0.00 %
<input type="checkbox"/>	Volt (Volt Deutschland)	1	0.17 %

Die Wahlbeteiligung kann nicht angezeigt werden. Es handelt sich um einen Briefwahlbezirk.

Wahl zum Deutschen Bundestag 26.09.2021

Kreisstadt Unna - 9921

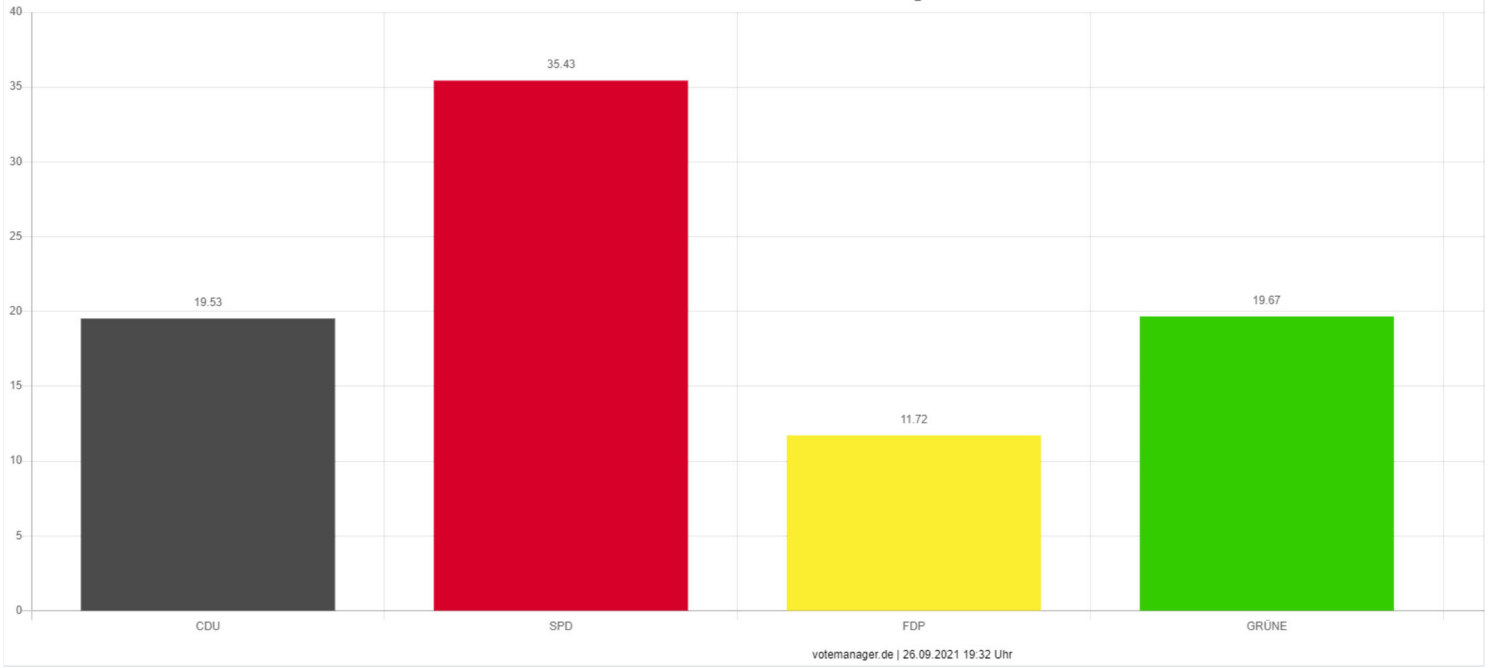


Wähler	720	
ungültige Stimmen	9	1,25 %
gültige Stimmen	711	98,75 %

	Anzahl	Prozent
<input type="checkbox"/> Hüppe, CDU (Hubert Hüppe, Christlich Demokratische Union Deutschlands)	163	22,93 %
<input type="checkbox"/> Kaczmarek, SPD (Oliver Kaczmarek, Sozialdemokratische Partei Deutschlands)	262	36,85 %
<input type="checkbox"/> Gülden, FDP (Swat Gülden, Freie Demokratische Partei)	47	6,61 %
<input type="checkbox"/> Lehmann, AfD (Ulrich Lehmann, Alternative für Deutschland)	37	5,20 %
<input type="checkbox"/> Sacher, GRÜNE (Michael Sacher, BÜNDNIS 90/DIE GRÜNEN)	155	21,80 %
<input type="checkbox"/> Meier, DIE LINKE (Andreas Meier, DIE LINKE)	19	2,67 %
<input type="checkbox"/> Cieszynski, FREIE WÄHLER (Thomas Cieszynski, FREIE WÄHLER)	13	1,83 %
<input type="checkbox"/> Thylmann, MLPD (Tobias Thylmann, Marxistisch-Leninistische Partei Deutschlands)	2	0,28 %
<input type="checkbox"/> Helios, dieBasis (Artur Helios, Basisdemokratische Partei Deutschland)	8	1,13 %
<input type="checkbox"/> Peiler, Peiler (Nadine Peiler, Peiler)	5	0,70 %

Die Wahlbeteiligung kann nicht angezeigt werden. Es handelt sich um einen Briefwahlbezirk.

Kreisstadt Unna - 9921
Wahl zum Deutschen Bundestag 26.09.2021 - Zweitstimmen

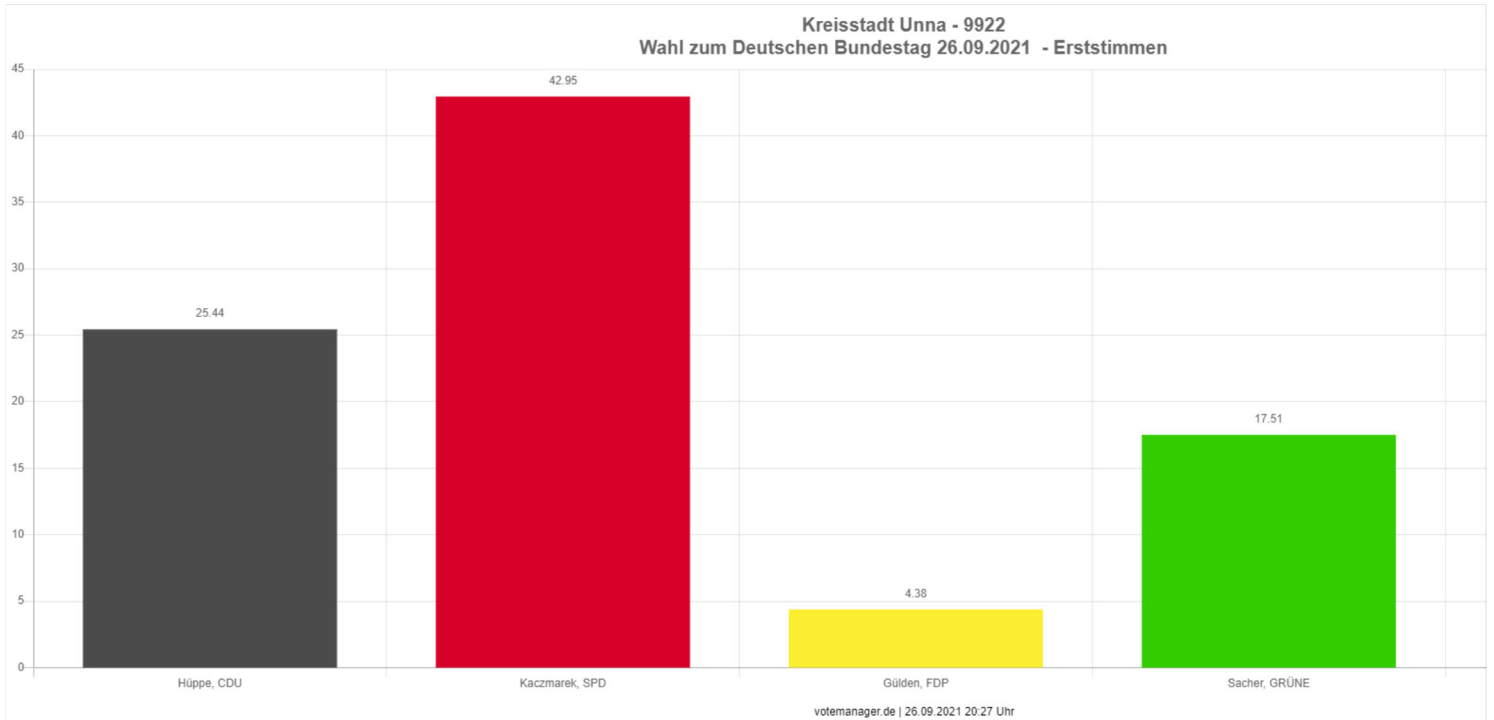


Wähler	720	
ungültige Stimmen	3	0,42 %
gültige Stimmen	717	99,58 %

		Anzahl	Prozent
<input type="checkbox"/>	CDU (Christlich Demokratische Union Deutschlands)	140	19.53 %
<input type="checkbox"/>	SPD (Sozialdemokratische Partei Deutschlands)	254	35.43 %
<input type="checkbox"/>	FDP (Freie Demokratische Partei)	84	11.72 %
<input type="checkbox"/>	AfD (Alternative für Deutschland)	36	5.02 %
<input type="checkbox"/>	GRÜNE (BÜNDNIS 90/DIE GRÜNEN)	141	19.67 %
<input type="checkbox"/>	DIE LINKE	20	2.79 %
<input type="checkbox"/>	Die PARTEI (Partei für Arbeit, Rechtsstaat, Tierschutz, Elitenförderung und basisdemokratische Initiative)	7	0.98 %
<input type="checkbox"/>	Tierschutzpartei (PARTEI MENSCH UMWELT TIERSCHUTZ)	15	2.09 %
<input type="checkbox"/>	PIRATEN (Piratenpartei Deutschland)	1	0.14 %
<input type="checkbox"/>	FREIE WÄHLER	6	0.84 %
<input type="checkbox"/>	NPD (Nationaldemokratische Partei Deutschlands)	0	0.00 %
<input type="checkbox"/>	ÖDP (Ökologisch-Demokratische Partei)	1	0.14 %
<input type="checkbox"/>	V-Partei³ (V-Partei³ - Partei für Veränderung, Vegetarier und Veganer)	0	0.00 %
<input type="checkbox"/>	Gesundheitsforschung (Partei für Gesundheitsforschung)	1	0.14 %
<input type="checkbox"/>	MLPD (Marxistisch-Leninistische Partei Deutschlands)	1	0.14 %
<input type="checkbox"/>	Die Humanisten (Partei der Humanisten)	1	0.14 %
<input type="checkbox"/>	DKP (Deutsche Kommunistische Partei)	0	0.00 %
<input type="checkbox"/>	SGP (Sozialistische Gleichheitspartei, Vierte Internationale)	0	0.00 %
<input type="checkbox"/>	dieBasis (Basisdemokratische Partei Deutschland)	6	0.84 %
<input type="checkbox"/>	Bündnis C (Bündnis C - Christen für Deutschland)	0	0.00 %
<input type="checkbox"/>	du... (Die Urbane... Eine HipHop Partei)	0	0.00 %
<input type="checkbox"/>	LIEBE (Europäische Partei LIEBE)	0	0.00 %
<input type="checkbox"/>	LKR (Liberal-Konservative Reformer)	0	0.00 %
<input type="checkbox"/>	PdF (Partei des Fortschritts)	0	0.00 %
<input type="checkbox"/>	LJK (»Partei für Kinder, Jugendliche und Familien« - Lobbyisten für Kinder...)	2	0.28 %
<input type="checkbox"/>	Team Todenhöfer (Team Todenhöfer - Die Gerechtigkeitspartei)	0	0.00 %
<input type="checkbox"/>	Volt (Volt Deutschland)	1	0.14 %

Die Wahlbeteiligung kann nicht angezeigt werden. Es handelt sich um einen Briefwahlbezirk.

Wahl zum Deutschen Bundestag 26.09.2021 Kreisstadt Unna - 9922

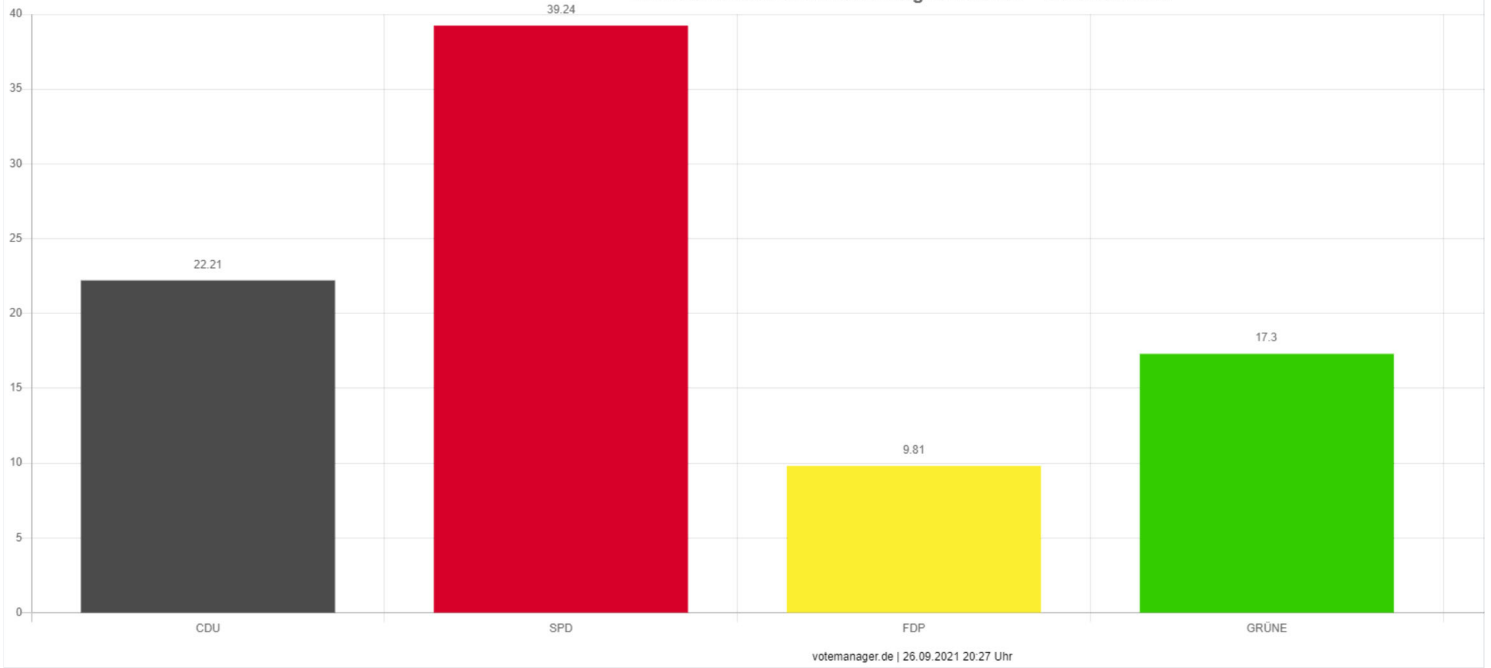


Wähler	738	
ungültige Stimmen	7	0,95 %
gültige Stimmen	731	99,05 %

	Anzahl	Prozent
<input type="checkbox"/> Hüppe, CDU (Hubert Hüppe, Christlich Demokratische Union Deutschlands)	186	25,44 %
<input type="checkbox"/> Kaczmarek, SPD (Oliver Kaczmarek, Sozialdemokratische Partei Deutschlands)	314	42,95 %
<input type="checkbox"/> Gülden, FDP (Swat Gülden, Freie Demokratische Partei)	32	4,38 %
<input type="checkbox"/> Lehmann, AfD (Ulrich Lehmann, Alternative für Deutschland)	26	3,56 %
<input type="checkbox"/> Sacher, GRÜNE (Michael Sacher, BÜNDNIS 90/DIE GRÜNEN)	128	17,51 %
<input type="checkbox"/> Meier, DIE LINKE (Andreas Meier, DIE LINKE)	20	2,74 %
<input type="checkbox"/> Cieszynski, FREIE WÄHLER (Thomas Cieszynski, FREIE WÄHLER)	5	0,68 %
<input type="checkbox"/> Thylmann, MLPD (Tobias Thylmann, Marxistisch-Leninistische Partei Deutschlands)	2	0,27 %
<input type="checkbox"/> Helios, dieBasis (Artur Helios, Basisdemokratische Partei Deutschland)	11	1,50 %
<input type="checkbox"/> Peiler, Peiler (Nadine Peiler, Peiler)	7	0,96 %

Die Wahlbeteiligung kann nicht angezeigt werden. Es handelt sich um einen Briefwahlbezirk.

Kreisstadt Unna - 9922
Wahl zum Deutschen Bundestag 26.09.2021 - Zweitstimmen

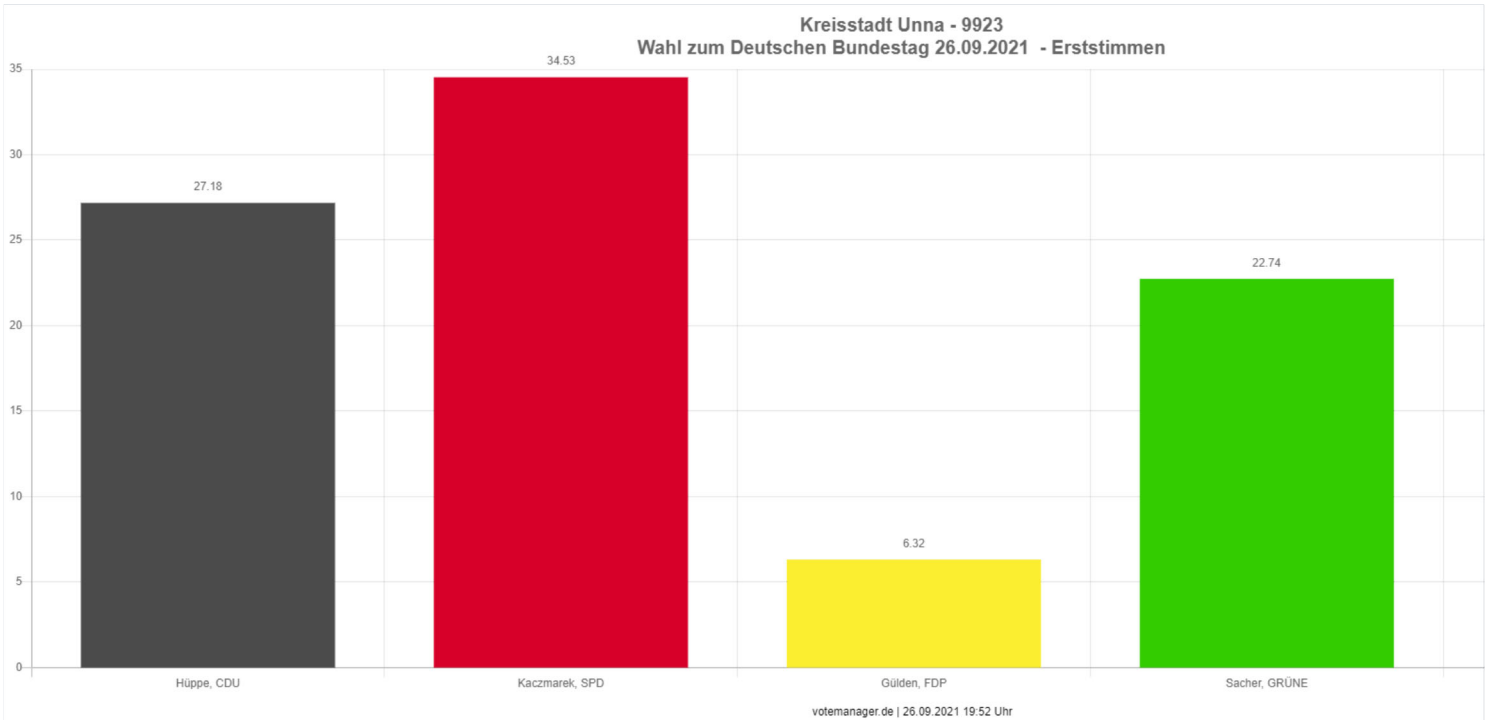


Wähler	738	
ungültige Stimmen	4	0,54 %
gültige Stimmen	734	99,46 %

		Anzahl	Prozent
<input type="checkbox"/>	CDU (Christlich Demokratische Union Deutschlands)	163	22.21 %
<input type="checkbox"/>	SPD (Sozialdemokratische Partei Deutschlands)	288	39.24 %
<input type="checkbox"/>	FDP (Freie Demokratische Partei)	72	9.81 %
<input type="checkbox"/>	AfD (Alternative für Deutschland)	25	3.41 %
<input type="checkbox"/>	GRÜNE (BÜNDNIS 90/DIE GRÜNEN)	127	17.30 %
<input type="checkbox"/>	DIE LINKE	15	2.04 %
<input type="checkbox"/>	Die PARTEI (Partei für Arbeit, Rechtsstaat, Tierschutz, Elitenförderung und basisdemokratische Initiative)	6	0.82 %
<input type="checkbox"/>	Tierschutzpartei (PARTEI MENSCH UMWELT TIERSCHUTZ)	14	1.91 %
<input type="checkbox"/>	PIRATEN (Piratenpartei Deutschland)	2	0.27 %
<input type="checkbox"/>	FREIE WÄHLER	4	0.54 %
<input type="checkbox"/>	NPD (Nationaldemokratische Partei Deutschlands)	0	0.00 %
<input type="checkbox"/>	ÖDP (Ökologisch-Demokratische Partei)	2	0.27 %
<input type="checkbox"/>	V-Partei³ (V-Partei³ - Partei für Veränderung, Vegetarier und Veganer)	0	0.00 %
<input type="checkbox"/>	Gesundheitsforschung (Partei für Gesundheitsforschung)	1	0.14 %
<input type="checkbox"/>	MLPD (Marxistisch-Leninistische Partei Deutschlands)	1	0.14 %
<input type="checkbox"/>	Die Humanisten (Partei der Humanisten)	0	0.00 %
<input type="checkbox"/>	DKP (Deutsche Kommunistische Partei)	0	0.00 %
<input type="checkbox"/>	SGP (Sozialistische Gleichheitspartei, Vierte Internationale)	0	0.00 %
<input type="checkbox"/>	dieBasis (Basisdemokratische Partei Deutschland)	8	1.09 %
<input type="checkbox"/>	Bündnis C (Bündnis C - Christen für Deutschland)	0	0.00 %
<input type="checkbox"/>	du (Die Urbane, Eine HipHop Partei)	2	0.27 %
<input type="checkbox"/>	LIEBE (Europäische Partei LIEBE)	0	0.00 %
<input type="checkbox"/>	LKR (Liberal-Konservative Reformer)	0	0.00 %
<input type="checkbox"/>	PdF (Partei des Fortschritts)	0	0.00 %
<input type="checkbox"/>	LJK (»Partei für Kinder, Jugendliche und Familien« - Lobbyisten für Kinder...)	1	0.14 %
<input type="checkbox"/>	Team Todenhöfer (Team Todenhöfer - Die Gerechtigkeitspartei)	1	0.14 %
<input type="checkbox"/>	Volt (Volt Deutschland)	2	0.27 %

Die Wahlbeteiligung kann nicht angezeigt werden. Es handelt sich um einen Briefwahlbezirk.

Wahl zum Deutschen Bundestag 26.09.2021 Kreisstadt Unna - 9923

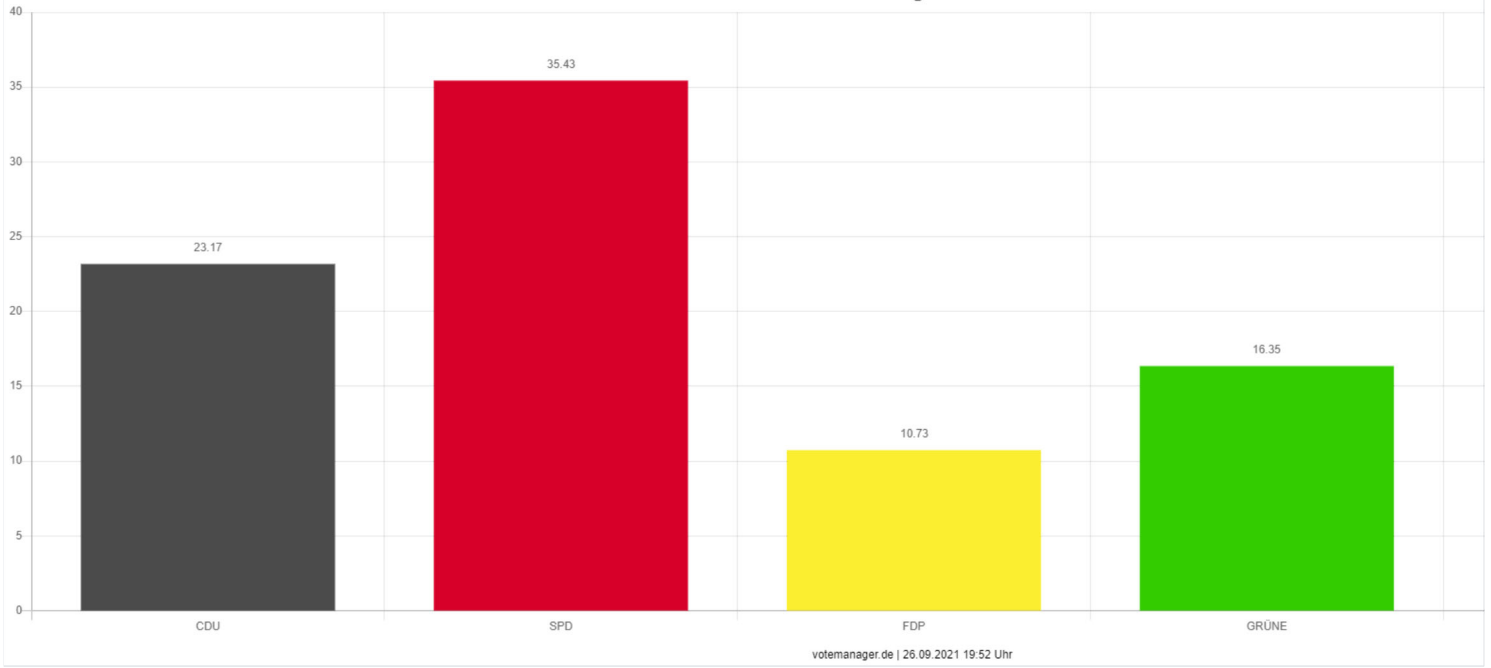


Wähler	589	
ungültige Stimmen	4	0,68 %
gültige Stimmen	585	99,32 %

	Anzahl	Prozent
<input type="checkbox"/> Hüppe, CDU (Hubert Hüppe, Christlich Demokratische Union Deutschlands)	159	27,18 %
<input type="checkbox"/> Kaczmarek, SPD (Oliver Kaczmarek, Sozialdemokratische Partei Deutschlands)	202	34,53 %
<input type="checkbox"/> Gülden, FDP (Swat Gülden, Freie Demokratische Partei)	37	6,32 %
<input type="checkbox"/> Lehmann, AfD (Ulrich Lehmann, Alternative für Deutschland)	35	5,98 %
<input type="checkbox"/> Sacher, GRÜNE (Michael Sacher, BÜNDNIS 90/DIE GRÜNEN)	133	22,74 %
<input type="checkbox"/> Meier, DIE LINKE (Andreas Meier, DIE LINKE)	6	1,03 %
<input type="checkbox"/> Cieszynski, FREIE WÄHLER (Thomas Cieszynski, FREIE WÄHLER)	3	0,51 %
<input type="checkbox"/> Thylmann, MLPD (Tobias Thylmann, Marxistisch-Leninistische Partei Deutschlands)	0	0,00 %
<input type="checkbox"/> Helios, dieBasis (Artur Helios, Basisdemokratische Partei Deutschland)	7	1,20 %
<input type="checkbox"/> Peiler, Peiler (Nadine Peiler, Peiler)	3	0,51 %

Die Wahlbeteiligung kann nicht angezeigt werden. Es handelt sich um einen Briefwahlbezirk.

Kreisstadt Unna - 9923
Wahl zum Deutschen Bundestag 26.09.2021 - Zweitstimmen

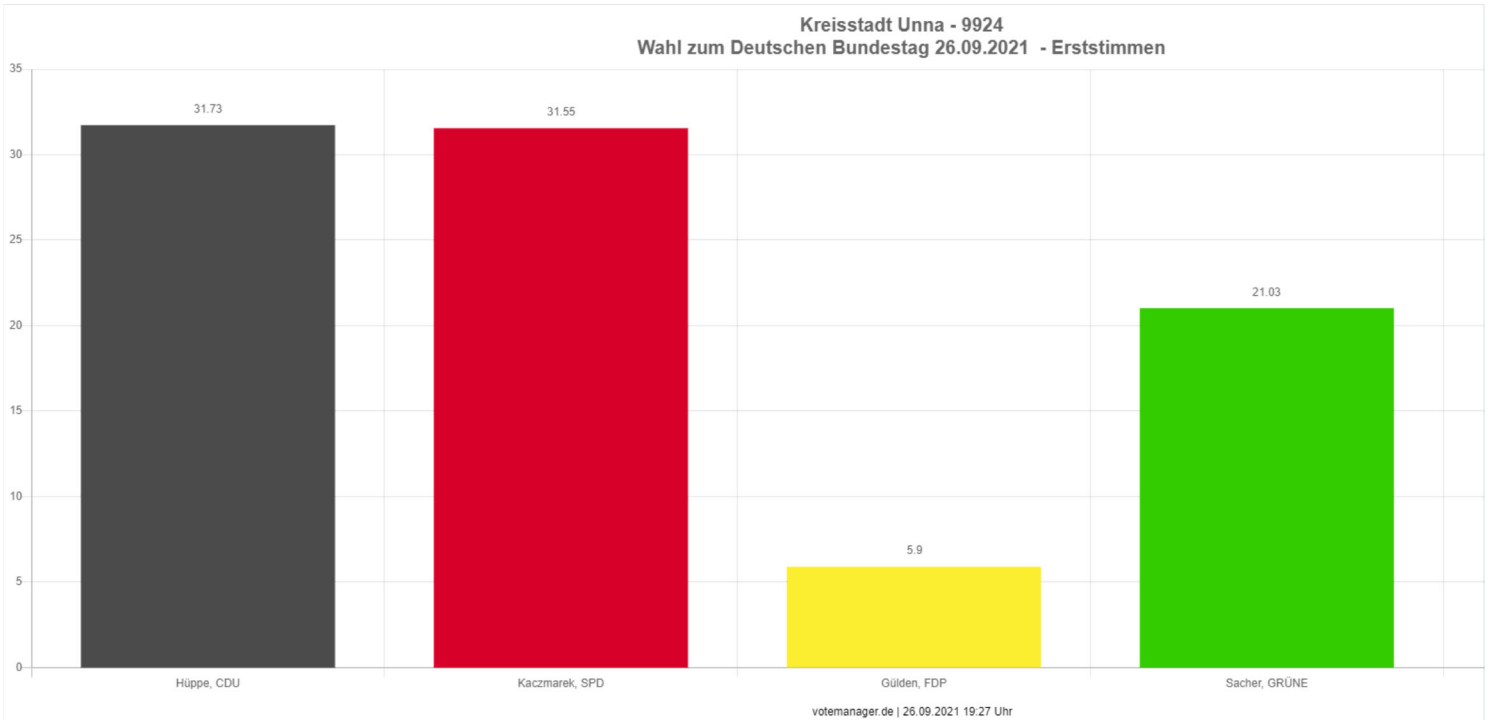


Wähler	589	
ungültige Stimmen	2	0,34 %
gültige Stimmen	587	99,66 %

		Anzahl	Prozent
<input type="checkbox"/>	CDU (Christlich Demokratische Union Deutschlands)	136	23.17 %
<input type="checkbox"/>	SPD (Sozialdemokratische Partei Deutschlands)	208	35.43 %
<input type="checkbox"/>	FDP (Freie Demokratische Partei)	63	10.73 %
<input type="checkbox"/>	AfD (Alternative für Deutschland)	35	5.96 %
<input type="checkbox"/>	GRÜNE (BÜNDNIS 90/DIE GRÜNEN)	96	16.35 %
<input type="checkbox"/>	DIE LINKE	15	2.56 %
<input type="checkbox"/>	Die PARTEI (Partei für Arbeit, Rechtsstaat, Tierschutz, Elitenförderung und basisdemokratische Initiative)	1	0.17 %
<input type="checkbox"/>	Tierschutzpartei (PARTEI MENSCH UMWELT TIERSCHUTZ)	11	1.87 %
<input type="checkbox"/>	PIRATEN (Piratenpartei Deutschland)	3	0.51 %
<input type="checkbox"/>	FREIE WÄHLER	4	0.68 %
<input type="checkbox"/>	NPD (Nationaldemokratische Partei Deutschlands)	1	0.17 %
<input type="checkbox"/>	ÖDP (Ökologisch-Demokratische Partei)	0	0.00 %
<input type="checkbox"/>	V-Partei³ (V-Partei³ - Partei für Veränderung, Vegetarier und Veganer)	0	0.00 %
<input type="checkbox"/>	Gesundheitsforschung (Partei für Gesundheitsforschung)	0	0.00 %
<input type="checkbox"/>	MLPD (Marxistisch-Leninistische Partei Deutschlands)	0	0.00 %
<input type="checkbox"/>	Die Humanisten (Partei der Humanisten)	0	0.00 %
<input type="checkbox"/>	DKP (Deutsche Kommunistische Partei)	0	0.00 %
<input type="checkbox"/>	SGP (Sozialistische Gleichheitspartei, Vierte Internationale)	0	0.00 %
<input type="checkbox"/>	dieBasis (Basisdemokratische Partei Deutschland)	9	1.53 %
<input type="checkbox"/>	Bündnis C (Bündnis C - Christen für Deutschland)	1	0.17 %
<input type="checkbox"/>	du... (Die Urbane... Eine HipHop Partei)	0	0.00 %
<input type="checkbox"/>	LIEBE (Europäische Partei LIEBE)	0	0.00 %
<input type="checkbox"/>	LKR (Liberal-Konservative Reformer)	0	0.00 %
<input type="checkbox"/>	PdF (Partei des Fortschritts)	0	0.00 %
<input type="checkbox"/>	LJK (»Partei für Kinder, Jugendliche und Familien« - Lobbyisten für Kinder...)	2	0.34 %
<input type="checkbox"/>	Team Todenhöfer (Team Todenhöfer - Die Gerechtigkeitspartei)	1	0.17 %
<input type="checkbox"/>	Volt (Volt Deutschland)	1	0.17 %

Die Wahlbeteiligung kann nicht angezeigt werden. Es handelt sich um einen Briefwahlbezirk.

Wahl zum Deutschen Bundestag 26.09.2021 Kreisstadt Unna - 9924

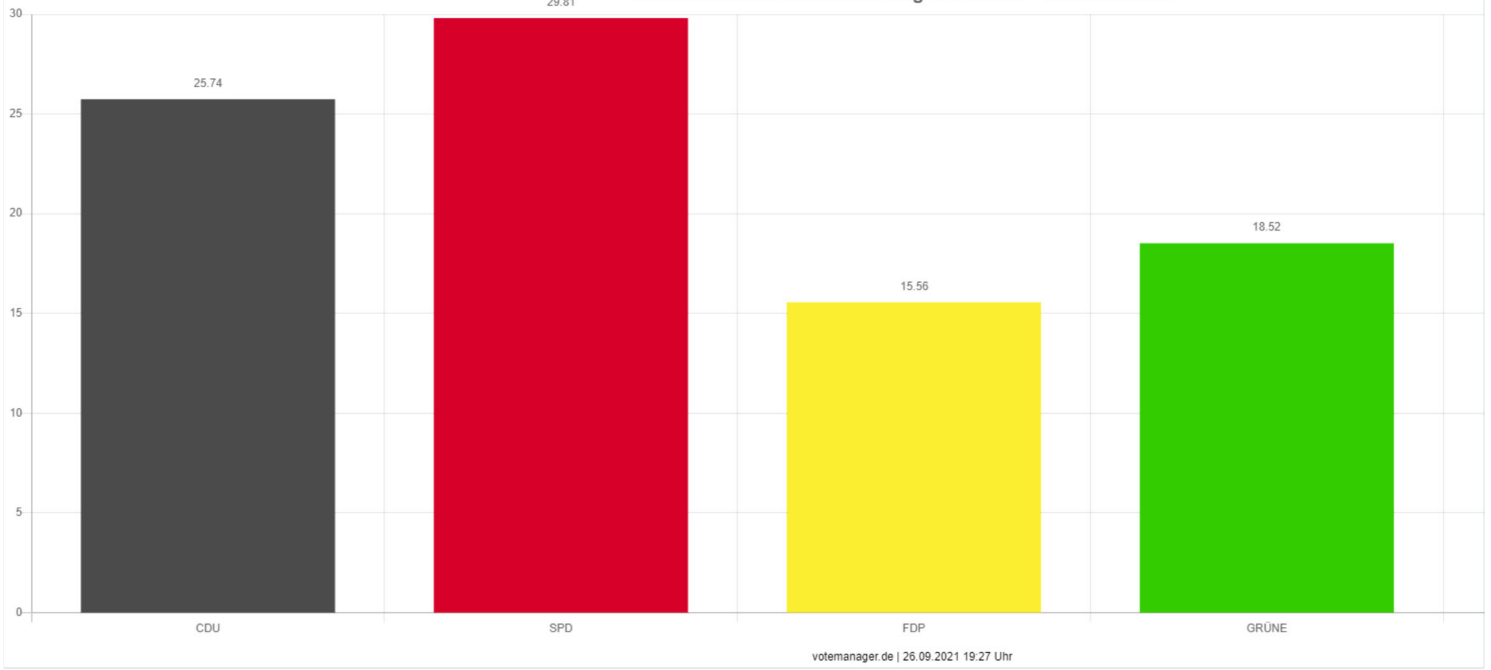


Wähler	543	
ungültige Stimmen	1	0,18 %
gültige Stimmen	542	99,82 %

	Anzahl	Prozent
<input type="checkbox"/> Hüppe, CDU (Hubert Hüppe, Christlich Demokratische Union Deutschlands)	172	31,73 %
<input type="checkbox"/> Kaczmarek, SPD (Oliver Kaczmarek, Sozialdemokratische Partei Deutschlands)	171	31,55 %
<input type="checkbox"/> Gülden, FDP (Swat Gülden, Freie Demokratische Partei)	32	5,90 %
<input type="checkbox"/> Lehmann, AfD (Ulrich Lehmann, Alternative für Deutschland)	17	3,14 %
<input type="checkbox"/> Sacher, GRÜNE (Michael Sacher, BÜNDNIS 90/DIE GRÜNEN)	114	21,03 %
<input type="checkbox"/> Meier, DIE LINKE (Andreas Meier, DIE LINKE)	20	3,69 %
<input type="checkbox"/> Cieszyński, FREIE WÄHLER (Thomas Cieszyński, FREIE WÄHLER)	4	0,74 %
<input type="checkbox"/> Thylmann, MLPD (Tobias Thylmann, Marxistisch-Leninistische Partei Deutschlands)	0	0,00 %
<input type="checkbox"/> Helios, dieBasis (Artur Helios, Basisdemokratische Partei Deutschland)	7	1,29 %
<input type="checkbox"/> Peiler, Peiler (Nadine Peiler, Peiler)	5	0,92 %

Die Wahlbeteiligung kann nicht angezeigt werden. Es handelt sich um einen Briefwahlbezirk.

Kreisstadt Unna - 9924
Wahl zum Deutschen Bundestag 26.09.2021 - Zweitstimmen

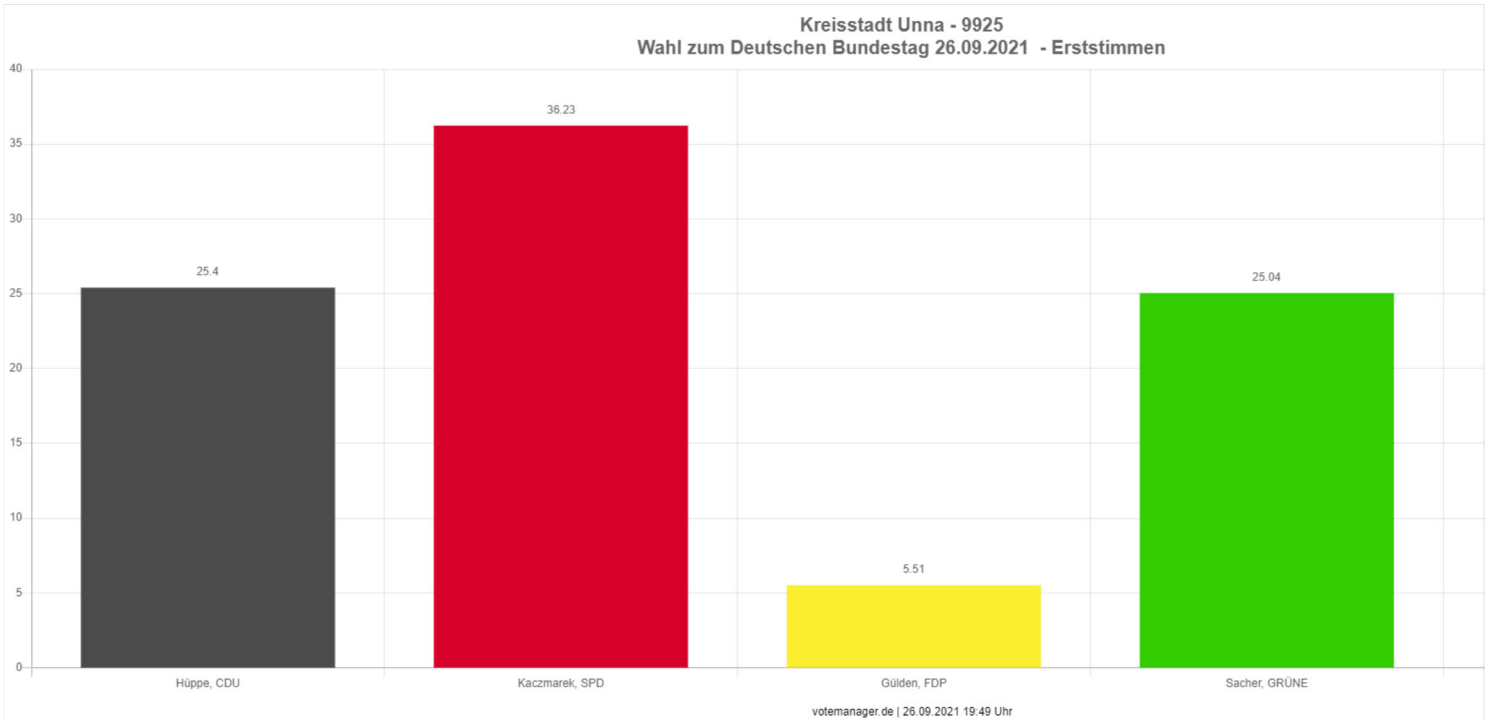


Wähler	543	
ungültige Stimmen	3	0,55 %
gültige Stimmen	540	99,45 %

	Anzahl	Prozent
<input type="checkbox"/> CDU (Christlich Demokratische Union Deutschlands)	139	25.74 %
<input type="checkbox"/> SPD (Sozialdemokratische Partei Deutschlands)	161	29.81 %
<input type="checkbox"/> FDP (Freie Demokratische Partei)	84	15.56 %
<input type="checkbox"/> AfD (Alternative für Deutschland)	16	2.96 %
<input type="checkbox"/> GRÜNE (BÜNDNIS 90/DIE GRÜNEN)	100	18.52 %
<input type="checkbox"/> DIE LINKE	19	3.52 %
<input type="checkbox"/> Die PARTEI (Partei für Arbeit, Rechtsstaat, Tierschutz, Elitenförderung und basisdemokratische Initiative)	2	0.37 %
<input type="checkbox"/> Tierschutzpartei (PARTEI MENSCH UMWELT TIERSCHUTZ)	6	1.11 %
<input type="checkbox"/> PIRATEN (Piratenpartei Deutschland)	2	0.37 %
<input type="checkbox"/> FREIE WÄHLER	2	0.37 %
<input type="checkbox"/> NPD (Nationaldemokratische Partei Deutschlands)	0	0.00 %
<input type="checkbox"/> ÖDP (Ökologisch-Demokratische Partei)	0	0.00 %
<input type="checkbox"/> V-Partei³ (V-Partei³ - Partei für Veränderung, Vegetarier und Veganer)	0	0.00 %
<input type="checkbox"/> Gesundheitsforschung (Partei für Gesundheitsforschung)	0	0.00 %
<input type="checkbox"/> MLPD (Marxistisch-Leninistische Partei Deutschlands)	0	0.00 %
<input type="checkbox"/> Die Humanisten (Partei der Humanisten)	1	0.19 %
<input type="checkbox"/> DKP (Deutsche Kommunistische Partei)	1	0.19 %
<input type="checkbox"/> SGP (Sozialistische Gleichheitspartei, Vierte Internationale)	0	0.00 %
<input type="checkbox"/> dieBasis (Basisdemokratische Partei Deutschland)	5	0.93 %
<input type="checkbox"/> Bündnis C (Bündnis C - Christen für Deutschland)	1	0.19 %
<input type="checkbox"/> du. (Die Urbane, Eine HipHop Partei)	1	0.19 %
<input type="checkbox"/> LIEBE (Europäische Partei LIEBE)	0	0.00 %
<input type="checkbox"/> LKR (Liberal-Konservative Reformer)	0	0.00 %
<input type="checkbox"/> PdF (Partei des Fortschritts)	0	0.00 %
<input type="checkbox"/> LfK (»Partei für Kinder, Jugendliche und Familien« - Lobbyisten für Kinder...)	0	0.00 %
<input type="checkbox"/> Team Todenhöfer (Team Todenhöfer - Die Gerechtigkeitspartei)	0	0.00 %
<input type="checkbox"/> Volt (Volt Deutschland)	0	0.00 %

Die Wahlbeteiligung kann nicht angezeigt werden. Es handelt sich um einen Briefwahlbezirk.

Wahl zum Deutschen Bundestag 26.09.2021 Kreisstadt Unna - 9925

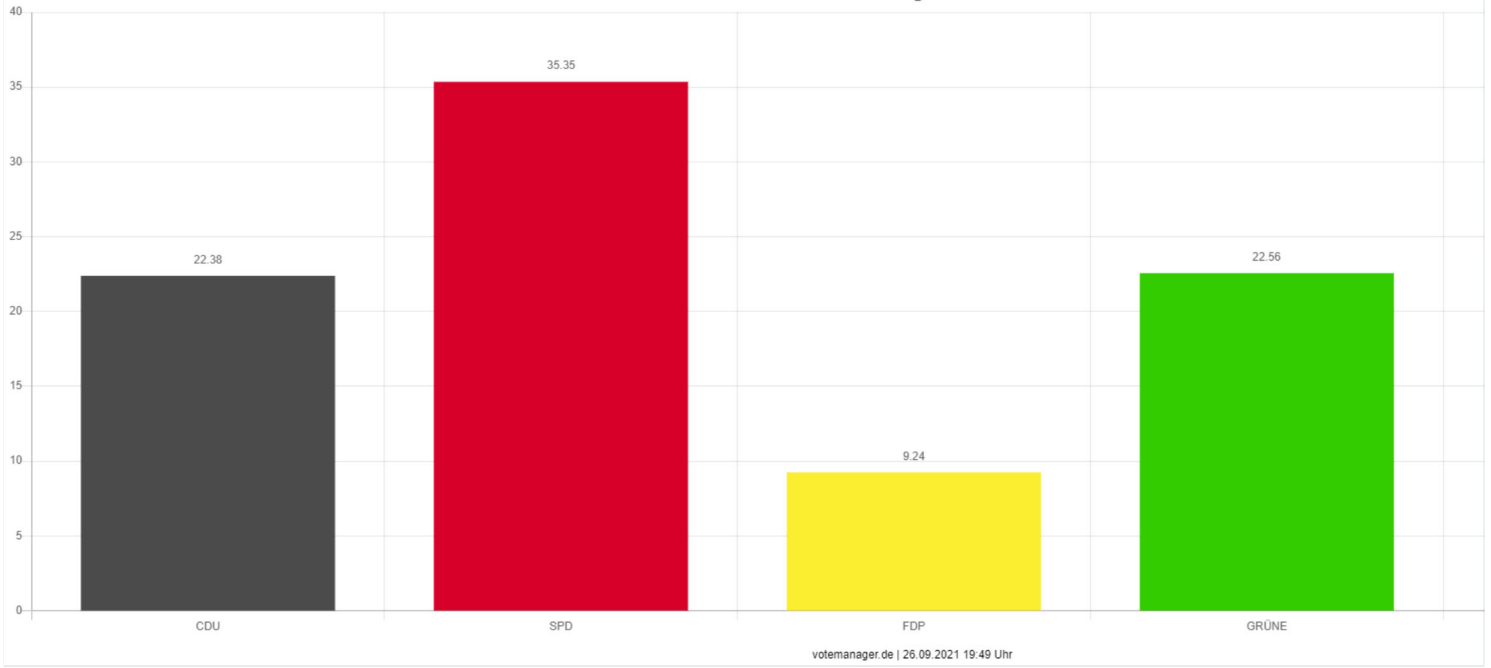


Wähler	563	
ungültige Stimmen	0	0,00 %
gültige Stimmen	563	100,00 %

	Anzahl	Prozent
<input type="checkbox"/> Hüppe, CDU (Hubert Hüppe, Christlich Demokratische Union Deutschlands)	143	25.40 %
<input type="checkbox"/> Kaczmarek, SPD (Oliver Kaczmarek, Sozialdemokratische Partei Deutschlands)	204	36.23 %
<input type="checkbox"/> Gülden, FDP (Swat Gülden, Freie Demokratische Partei)	31	5.51 %
<input type="checkbox"/> Lehmann, AfD (Ulrich Lehmann, Alternative für Deutschland)	20	3.55 %
<input type="checkbox"/> Sacher, GRÜNE (Michael Sacher, BÜNDNIS 90/DIE GRÜNEN)	141	25.04 %
<input type="checkbox"/> Meier, DIE LINKE (Andreas Meier, DIE LINKE)	8	1.42 %
<input type="checkbox"/> Cieszynski, FREIE WÄHLER (Thomas Cieszynski, FREIE WÄHLER)	7	1.24 %
<input type="checkbox"/> Thylmann, MLPD (Tobias Thylmann, Marxistisch-Leninistische Partei Deutschlands)	0	0.00 %
<input type="checkbox"/> Helios, dieBasis (Artur Helios, Basisdemokratische Partei Deutschland)	9	1.60 %
<input type="checkbox"/> Peiler, Peiler (Nadine Peiler, Peiler)	0	0.00 %

Die Wahlbeteiligung kann nicht angezeigt werden. Es handelt sich um einen Briefwahlbezirk.

Kreisstadt Unna - 9925
Wahl zum Deutschen Bundestag 26.09.2021 - Zweitstimmen



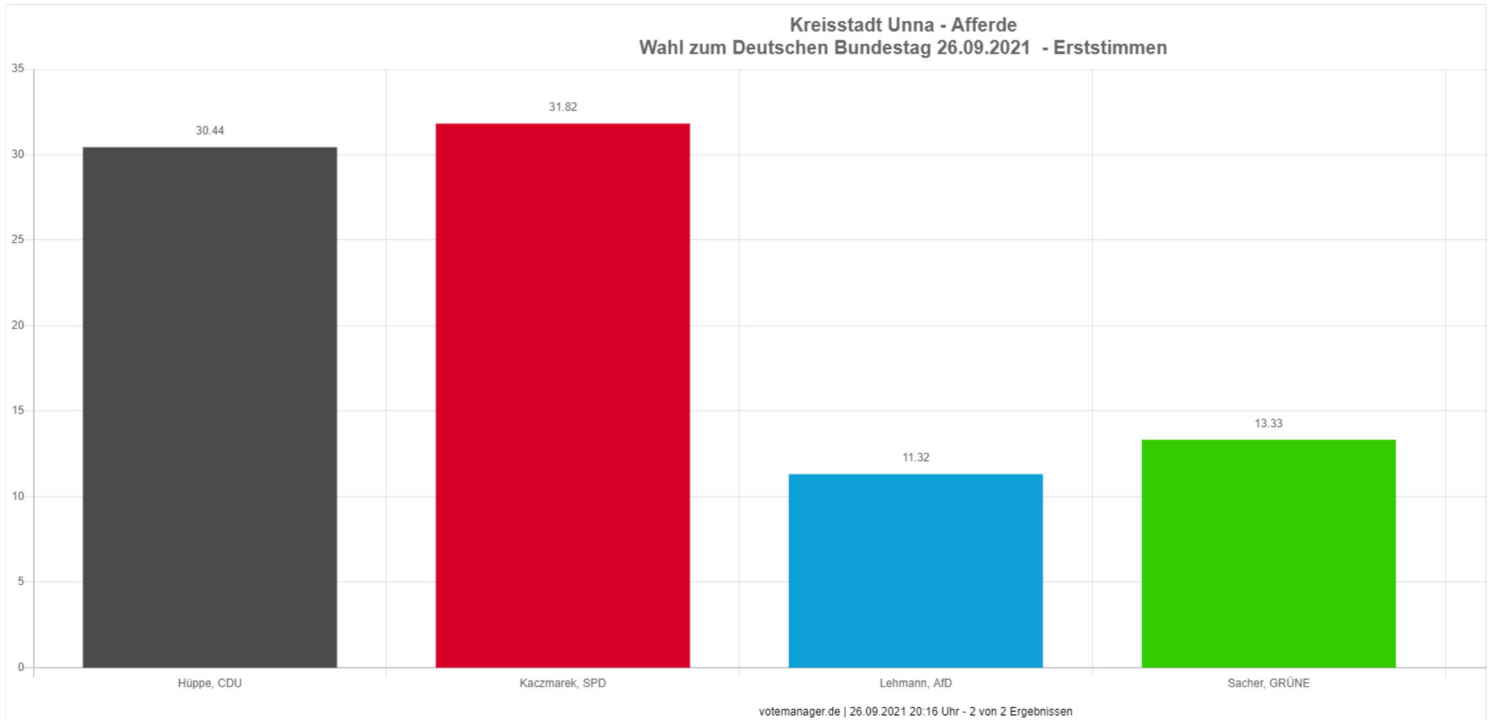
Wähler	563	
ungültige Stimmen	0	0,00 %
gültige Stimmen	563	100,00 %

		Anzahl	Prozent
<input type="checkbox"/>	CDU (Christlich Demokratische Union Deutschlands)	126	22.38 %
<input type="checkbox"/>	SPD (Sozialdemokratische Partei Deutschlands)	199	35.35 %
<input type="checkbox"/>	FDP (Freie Demokratische Partei)	52	9.24 %
<input type="checkbox"/>	AfD (Alternative für Deutschland)	20	3.55 %
<input type="checkbox"/>	GRÜNE (BÜNDNIS 90/DIE GRÜNEN)	127	22.56 %
<input type="checkbox"/>	DIE LINKE	13	2.31 %
<input type="checkbox"/>	Die PARTEI (Partei für Arbeit, Rechtsstaat, Tierschutz, Elitenförderung und basisdemokratische Initiative)	3	0.53 %
<input type="checkbox"/>	Tierschutzpartei (PARTEI MENSCH UMWELT TIERSCHUTZ)	2	0.36 %
<input type="checkbox"/>	PIRATEN (Piratenpartei Deutschland)	1	0.18 %
<input type="checkbox"/>	FREIE WÄHLER	3	0.53 %
<input type="checkbox"/>	NPD (Nationaldemokratische Partei Deutschlands)	2	0.36 %
<input type="checkbox"/>	ÖDP (Ökologisch-Demokratische Partei)	0	0.00 %
<input type="checkbox"/>	V-Partei³ (V-Partei³ - Partei für Veränderung, Vegetarier und Veganer)	2	0.36 %
<input type="checkbox"/>	Gesundheitsforschung (Partei für Gesundheitsforschung)	0	0.00 %
<input type="checkbox"/>	MLPD (Marxistisch-Leninistische Partei Deutschlands)	0	0.00 %
<input type="checkbox"/>	Die Humanisten (Partei der Humanisten)	0	0.00 %
<input type="checkbox"/>	DKP (Deutsche Kommunistische Partei)	0	0.00 %
<input type="checkbox"/>	SGP (Sozialistische Gleichheitspartei, Vierte Internationale)	0	0.00 %
<input type="checkbox"/>	dieBasis (Basisdemokratische Partei Deutschland)	7	1.24 %
<input type="checkbox"/>	Bündnis C (Bündnis C - Christen für Deutschland)	0	0.00 %
<input type="checkbox"/>	du... (Die Urbane... Eine HipHop Partei)	1	0.18 %
<input type="checkbox"/>	LIEBE (Europäische Partei LIEBE)	0	0.00 %
<input type="checkbox"/>	LKR (Liberal-Konservative Reformer)	0	0.00 %
<input type="checkbox"/>	PdF (Partei des Fortschritts)	2	0.36 %
<input type="checkbox"/>	LJK (»Partei für Kinder, Jugendliche und Familien« - Lobbyisten für Kinder...)	0	0.00 %
<input type="checkbox"/>	Team Todenhöfer (Team Todenhöfer - Die Gerechtigkeitspartei)	2	0.36 %
<input type="checkbox"/>	Volt (Volt Deutschland)	1	0.18 %

Die Wahlbeteiligung kann nicht angezeigt werden. Es handelt sich um einen Briefwahlbezirk.

→ **Ergebnisse** in den Stadtteilen

Wahl zum Deutschen Bundestag 26.09.2021 Kreisstadt Unna - Afferde

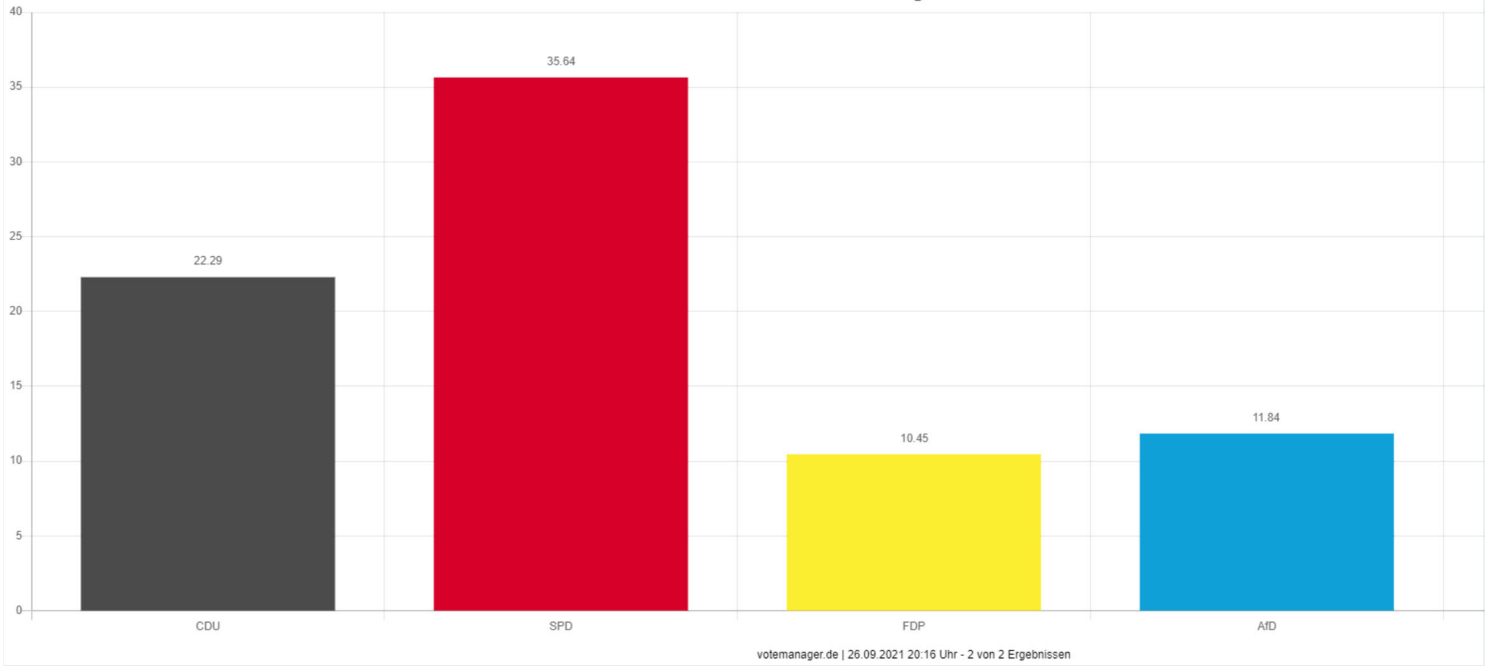


Wahlberechtigte	1.810	
Wähler	805	44,48 %
ungültige Stimmen	10	1,24 %
gültige Stimmen	795	98,76 %

	Anzahl	Prozent
<input type="checkbox"/> Hüppe, CDU (Hubert Hüppe, Christlich Demokratische Union Deutschlands)	242	30,44 %
<input type="checkbox"/> Kaczmarek, SPD (Oliver Kaczmarek, Sozialdemokratische Partei Deutschlands)	253	31,82 %
<input type="checkbox"/> Gölten, FDP (Swat Gölten, Freie Demokratische Partei)	56	7,04 %
<input type="checkbox"/> Lehmann, AfD (Ulrich Lehmann, Alternative für Deutschland)	90	11,32 %
<input type="checkbox"/> Sacher, GRÜNE (Michael Sacher, BÜNDNIS 90/DIE GRÜNEN)	106	13,33 %
<input type="checkbox"/> Meier, DIE LINKE (Andreas Meier, DIE LINKE)	26	3,27 %
<input type="checkbox"/> Cieszynski, FREIE WÄHLER (Thomas Cieszynski, FREIE WÄHLER)	9	1,13 %
<input type="checkbox"/> Thylmann, MLPD (Tobias Thylmann, Marxistisch-Leninistische Partei Deutschlands)	3	0,38 %
<input type="checkbox"/> Helios, dieBasis (Artur Helios, Basisdemokratische Partei Deutschland)	7	0,88 %
<input type="checkbox"/> Peiler, Peiler (Nadine Peiler, Peiler)	3	0,38 %

Die Wahlbeteiligung liegt bei: **44,48 %**

Kreisstadt Unna - Afferde
Wahl zum Deutschen Bundestag 26.09.2021 - Zweitstimmen



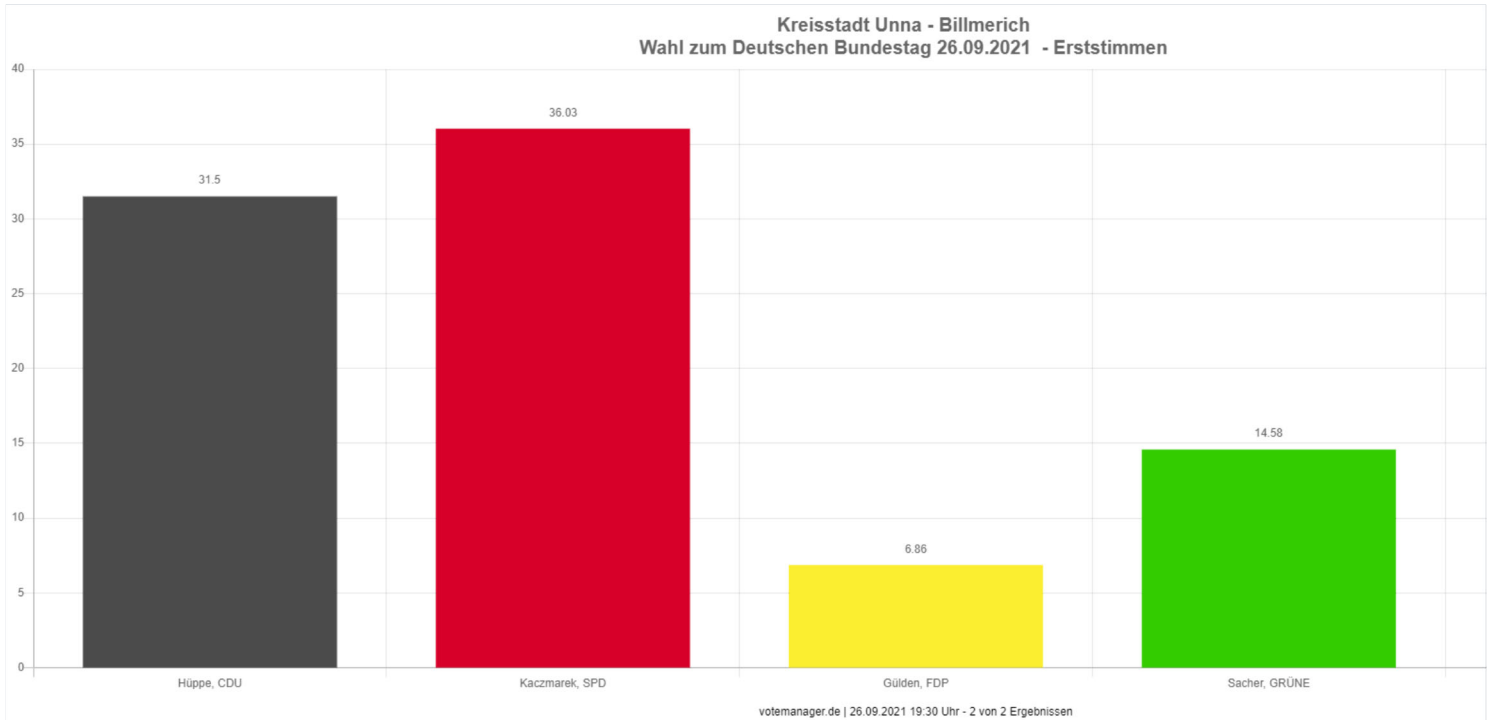
Wahlberechtigte	1.810	
Wähler	805	44,48 %
ungültige Stimmen	11	1,37 %
gültige Stimmen	794	98,63 %

	Anzahl	Prozent
<input type="checkbox"/> CDU (Christlich Demokratische Union Deutschlands)	177	22.29 %
<input type="checkbox"/> SPD (Sozialdemokratische Partei Deutschlands)	283	35.64 %
<input type="checkbox"/> FDP (Freie Demokratische Partei)	83	10.45 %
<input type="checkbox"/> AfD (Alternative für Deutschland)	94	11.84 %
<input type="checkbox"/> GRÜNE (BÜNDNIS 90/DIE GRÜNEN)	82	10.33 %
<input type="checkbox"/> DIE LINKE	37	4.66 %
<input type="checkbox"/> Die PARTEI (Partei für Arbeit, Rechtsstaat, Tierschutz, Elitenförderung und basisdemokratische Initiative)	7	0.88 %
<input type="checkbox"/> Tierschutzpartei (PARTEI MENSCH UMWELT TIERSCHUTZ)	12	1.51 %
<input type="checkbox"/> PIRATEN (Piratenpartei Deutschland)	3	0.38 %
<input type="checkbox"/> FREIE WÄHLER	4	0.50 %
<input type="checkbox"/> NPD (Nationaldemokratische Partei Deutschlands)	1	0.13 %
<input type="checkbox"/> ÖDP (Ökologisch-Demokratische Partei)	0	0.00 %
<input type="checkbox"/> V-Partei³ (V-Partei³ - Partei für Veränderung, Vegetarier und Veganer)	0	0.00 %
<input type="checkbox"/> Gesundheitsforschung (Partei für Gesundheitsforschung)	0	0.00 %
<input type="checkbox"/> MLPD (Marxistisch-Leninistische Partei Deutschlands)	0	0.00 %
<input type="checkbox"/> Die Humanisten (Partei der Humanisten)	0	0.00 %
<input type="checkbox"/> DKP (Deutsche Kommunistische Partei)	0	0.00 %
<input type="checkbox"/> SGP (Sozialistische Gleichheitspartei, Vierte Internationale)	0	0.00 %
<input type="checkbox"/> dieBasis (Basisdemokratische Partei Deutschland)	6	0.76 %
<input type="checkbox"/> Bündnis C (Bündnis C - Christen für Deutschland)	0	0.00 %
<input type="checkbox"/> du... (Die Urbane... Eine HipHop-Partei)	0	0.00 %
<input type="checkbox"/> LIEBE (Europäische Partei LIEBE)	0	0.00 %
<input type="checkbox"/> LKR (Liberal-Konservative Reformer)	0	0.00 %
<input type="checkbox"/> PdF (Partei des Fortschritts)	1	0.13 %
<input type="checkbox"/> LfK (»Partei für Kinder, Jugendliche und Familien« - Lobbyisten für Kinder...)	0	0.00 %
<input type="checkbox"/> Team Todenhöfer (Team Todenhöfer - Die Gerechtigkeitspartei)	2	0.25 %
<input type="checkbox"/> Volt (Volt Deutschland)	2	0.25 %

Die Wahlbeteiligung liegt bei: **44,48 %**

Wahl zum Deutschen Bundestag 26.09.2021

Kreisstadt Unna - Billmerich

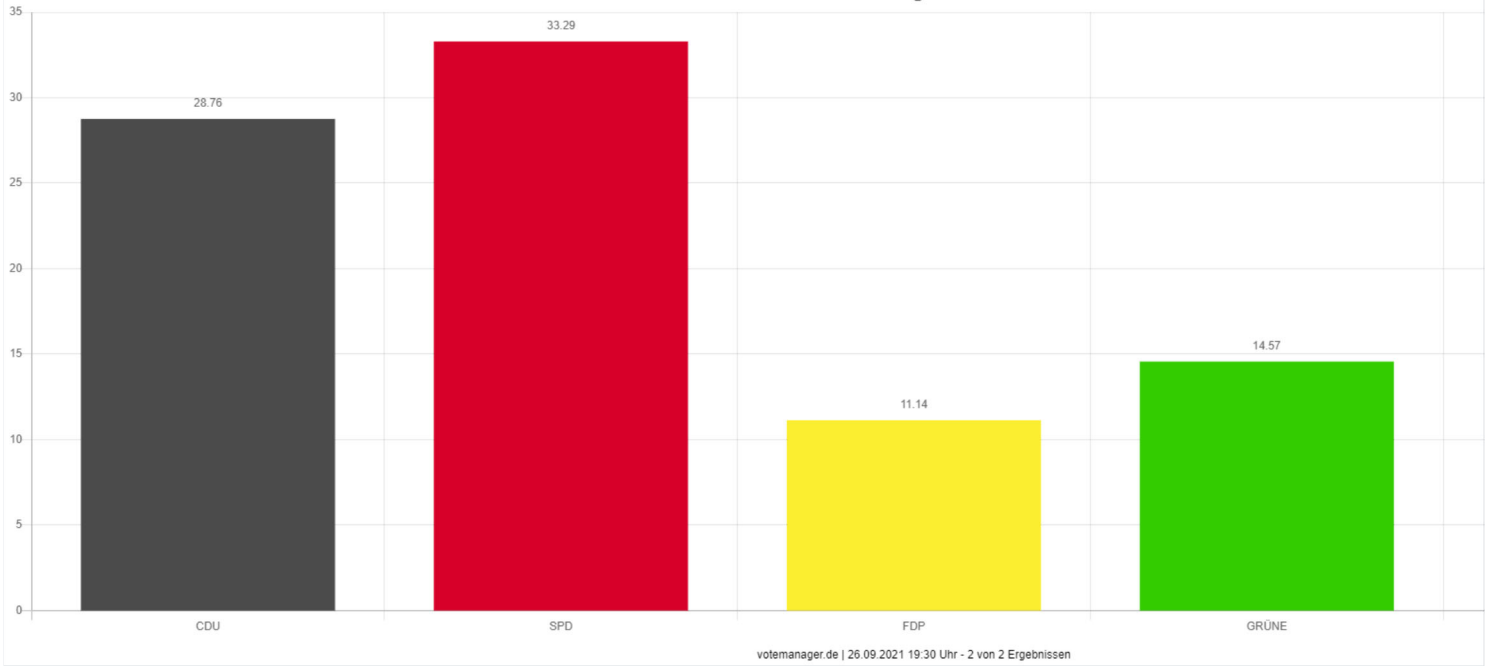


Wahlberechtigte	1.743	
Wähler	820	47,05 %
ungültige Stimmen	4	0,49 %
gültige Stimmen	816	99,51 %

	Anzahl	Prozent
<input type="checkbox"/> Hüppe, CDU (Hubert Hüppe, Christlich Demokratische Union Deutschlands)	257	31,50 %
<input type="checkbox"/> Kaczmarek, SPD (Oliver Kaczmarek, Sozialdemokratische Partei Deutschlands)	294	36,03 %
<input type="checkbox"/> Gülken, FDP (Suat Gülken, Freie Demokratische Partei)	56	6,86 %
<input type="checkbox"/> Lehmann, AfD (Ulrich Lehmann, Alternative für Deutschland)	46	5,64 %
<input type="checkbox"/> Sacher, GRÜNE (Michael Sacher, BÜNDNIS 90/DIE GRÜNEN)	119	14,58 %
<input type="checkbox"/> Meier, DIE LINKE (Andreas Meier, DIE LINKE)	15	1,84 %
<input type="checkbox"/> Cieszynski, FREIE WÄHLER (Thomas Cieszynski, FREIE WÄHLER)	15	1,84 %
<input type="checkbox"/> Thylmann, MLPD (Tobias Thylmann, Marxistisch-Leninistische Partei Deutschlands)	1	0,12 %
<input type="checkbox"/> Helios, dieBasis (Artur Helios, Basisdemokratische Partei Deutschland)	12	1,47 %
<input type="checkbox"/> Peiler, Peiler (Nadine Peiler, Peiler)	1	0,12 %

Die Wahlbeteiligung liegt bei: **47,05 %**

Kreisstadt Unna - Billmerich
Wahl zum Deutschen Bundestag 26.09.2021 - Zweitstimmen



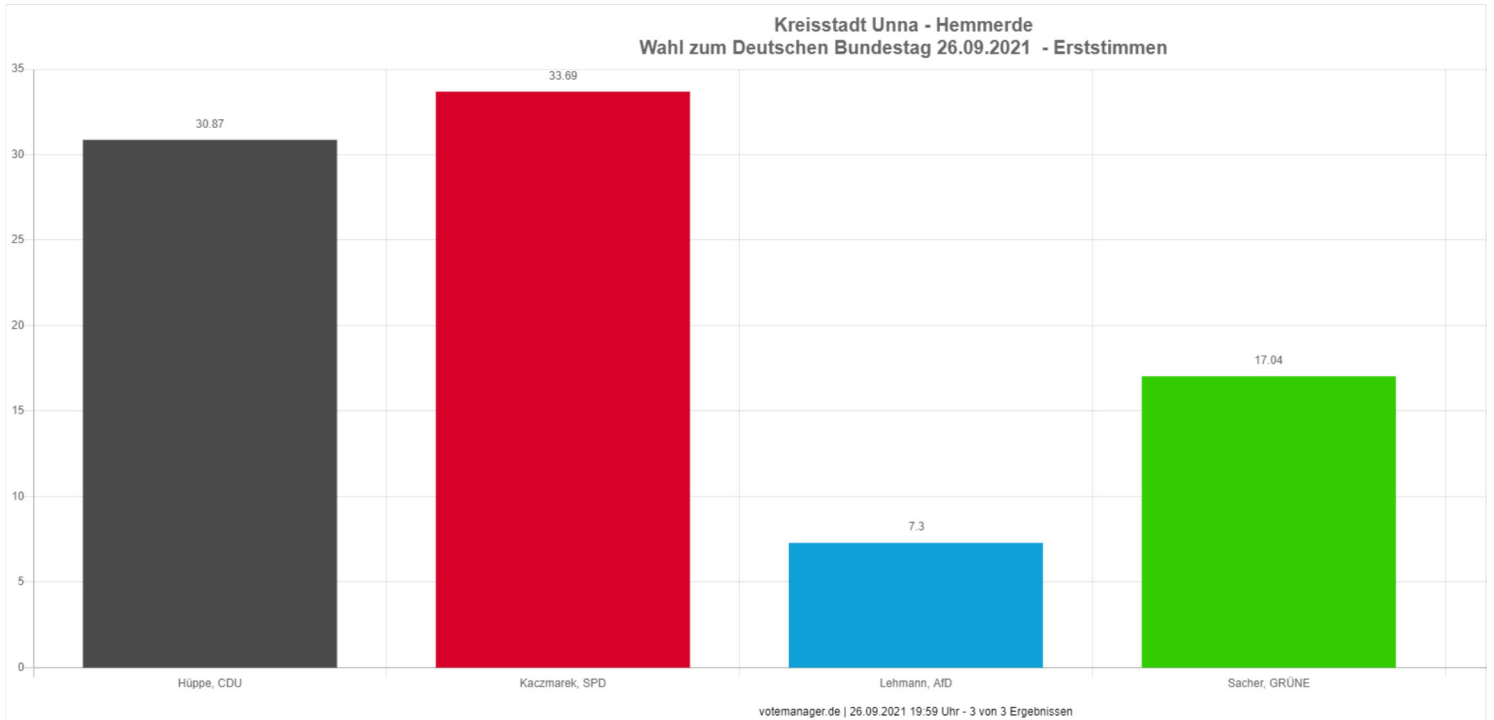
Wahlberechtigte	1.743	
Wähler	820	47,05 %
ungültige Stimmen	3	0,37 %
gültige Stimmen	817	99,63 %

		Anzahl	Prozent
<input type="checkbox"/>	CDU (Christlich Demokratische Union Deutschlands)	235	28.76 %
<input type="checkbox"/>	SPD (Sozialdemokratische Partei Deutschlands)	272	33.29 %
<input type="checkbox"/>	FDP (Freie Demokratische Partei)	91	11.14 %
<input type="checkbox"/>	AfD (Alternative für Deutschland)	45	5.51 %
<input type="checkbox"/>	GRÜNE (BÜNDNIS 90/DIE GRÜNEN)	119	14.57 %
<input type="checkbox"/>	DIE LINKE	14	1.71 %
<input type="checkbox"/>	Die PARTEI (Partei für Arbeit, Rechtsstaat, Tierschutz, Elitenförderung und basisdemokratische Initiative)	3	0.37 %
<input type="checkbox"/>	Tierschutzpartei (PARTEI MENSCH UMWELT TIERSCHUTZ)	10	1.22 %
<input type="checkbox"/>	PIRATEN (Piratenpartei Deutschland)	2	0.24 %
<input type="checkbox"/>	FREIE WÄHLER	8	0.98 %
<input type="checkbox"/>	NPD (Nationaldemokratische Partei Deutschlands)	1	0.12 %
<input type="checkbox"/>	ÖDP (Ökologisch-Demokratische Partei)	0	0.00 %
<input type="checkbox"/>	V-Partei³ (V-Partei³ - Partei für Veränderung, Vegetarier und Veganer)	1	0.12 %
<input type="checkbox"/>	Gesundheitsforschung (Partei für Gesundheitsforschung)	0	0.00 %
<input type="checkbox"/>	MLPD (Marxistisch-Leninistische Partei Deutschlands)	0	0.00 %
<input type="checkbox"/>	Die Humanisten (Partei der Humanisten)	1	0.12 %
<input type="checkbox"/>	DKP (Deutsche Kommunistische Partei)	1	0.12 %
<input type="checkbox"/>	SGP (Sozialistische Gleichheitspartei, Vierte Internationale)	0	0.00 %
<input type="checkbox"/>	dieBasis (Basisdemokratische Partei Deutschland)	10	1.22 %
<input type="checkbox"/>	Bündnis C (Bündnis C - Christen für Deutschland)	0	0.00 %
<input type="checkbox"/>	du... (Die Urbane... Eine HipHop-Partei)	1	0.12 %
<input type="checkbox"/>	LIEBE (Europäische Partei LIEBE)	0	0.00 %
<input type="checkbox"/>	LKR (Liberal-Konservative Reformer)	0	0.00 %
<input type="checkbox"/>	PdF (Partei des Fortschritts)	1	0.12 %
<input type="checkbox"/>	LJK (»Partei für Kinder, Jugendliche und Familien« - Lobbyisten für Kinder...)	0	0.00 %
<input type="checkbox"/>	Team Todenhöfer (Team Todenhöfer - Die Gerechtigkeitspartei)	2	0.24 %
<input type="checkbox"/>	Volt (Volt Deutschland)	0	0.00 %

Die Wahlbeteiligung liegt bei: **47,05 %**

Wahl zum Deutschen Bundestag 26.09.2021

Kreisstadt Unna - Hemmerde

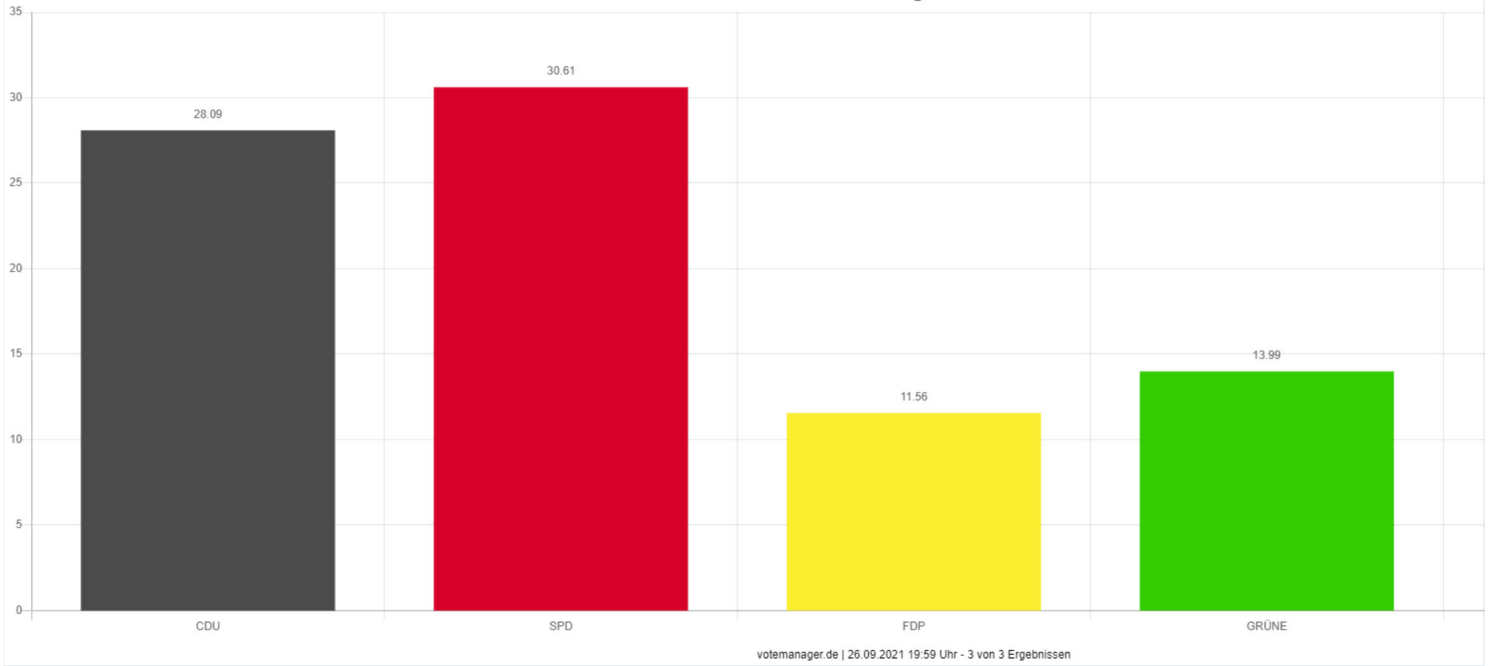


Wahlberechtigte	2.440	
Wähler	1.034	42,38 %
ungültige Stimmen	7	0,68 %
gültige Stimmen	1.027	99,32 %

	Anzahl	Prozent
<input type="checkbox"/> Hüppe, CDU (Hubert Hüppe, Christlich Demokratische Union Deutschlands)	317	30,87 %
<input type="checkbox"/> Kaczmarek, SPD (Oliver Kaczmarek, Sozialdemokratische Partei Deutschlands)	346	33,69 %
<input type="checkbox"/> Gölten, FDP (Suat Gölten, Freie Demokratische Partei)	69	6,72 %
<input type="checkbox"/> Lehmann, AfD (Ulrich Lehmann, Alternative für Deutschland)	75	7,30 %
<input type="checkbox"/> Sacher, GRÜNE (Michael Sacher, BÜNDNIS 90/DIE GRÜNEN)	175	17,04 %
<input type="checkbox"/> Meier, DIE LINKE (Andreas Meier, DIE LINKE)	19	1,85 %
<input type="checkbox"/> Cieszynski, FREIE WÄHLER (Thomas Cieszynski, FREIE WÄHLER)	2	0,19 %
<input type="checkbox"/> Thylmann, MLPD (Tobias Thylmann, Marxistisch-Leninistische Partei Deutschlands)	1	0,10 %
<input type="checkbox"/> Helios, dieBasis (Artur Helios, Basisdemokratische Partei Deutschland)	22	2,14 %
<input type="checkbox"/> Peiler, Peiler (Nadine Peiler, Peiler)	1	0,10 %

Die Wahlbeteiligung liegt bei: **42,38 %**

Kreisstadt Unna - Hemmerde
Wahl zum Deutschen Bundestag 26.09.2021 - Zweitstimmen



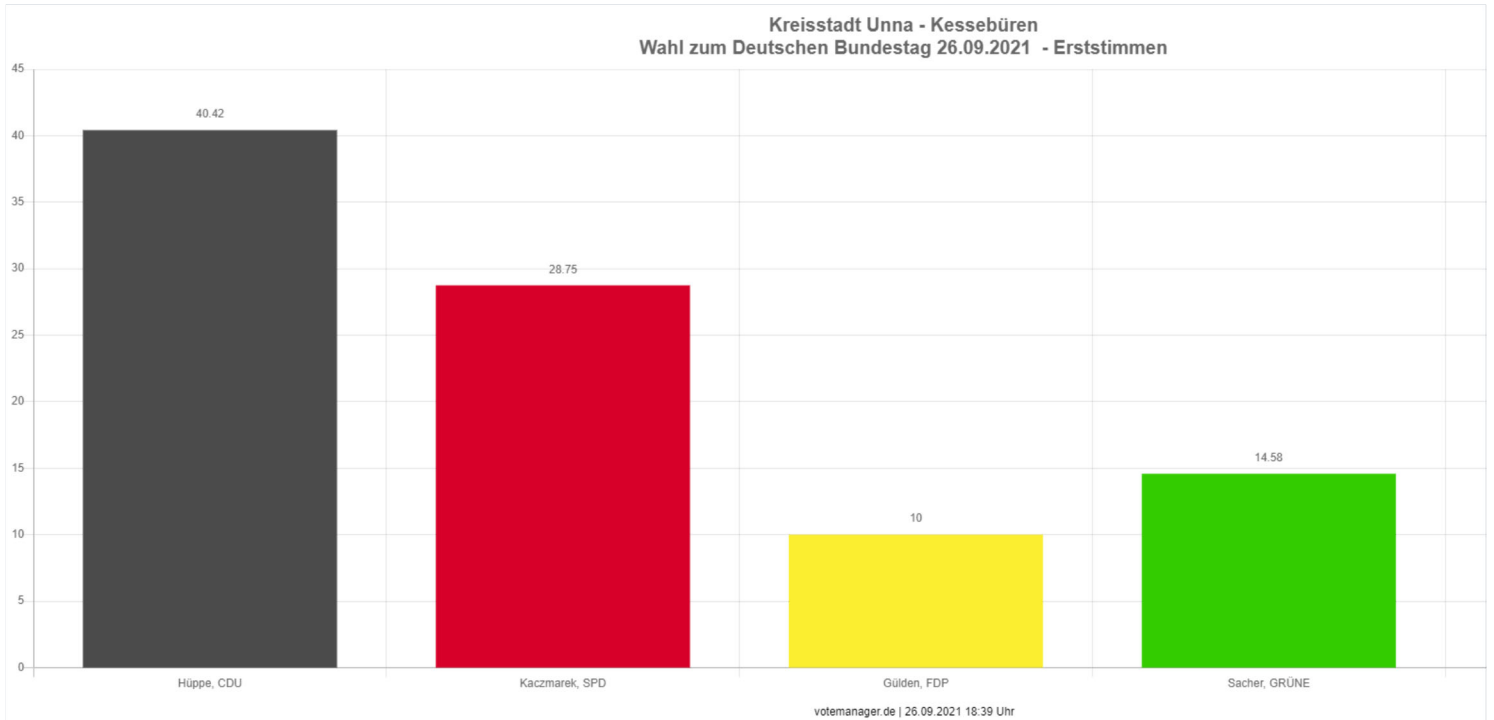
Wahlberechtigte	2.440	
Wähler	1.034	42,38 %
ungültige Stimmen	5	0,48 %
gültige Stimmen	1.029	99,52 %

		Anzahl	Prozent
<input type="checkbox"/>	CDU (Christlich Demokratische Union Deutschlands)	289	28.09 %
<input type="checkbox"/>	SPD (Sozialdemokratische Partei Deutschlands)	315	30.61 %
<input type="checkbox"/>	FDP (Freie Demokratische Partei)	119	11.56 %
<input type="checkbox"/>	AfD (Alternative für Deutschland)	78	7.58 %
<input type="checkbox"/>	GRÜNE (BÜNDNIS 90/DIE GRÜNEN)	144	13.99 %
<input type="checkbox"/>	DIE LINKE	22	2.14 %
<input type="checkbox"/>	Die PARTEI (Partei für Arbeit, Rechtsstaat, Tierschutz, Elitenförderung und basisdemokratische Initiative)	14	1.36 %
<input type="checkbox"/>	Tierschutzpartei (PARTEI MENSCH UMWELT TIERSCHUTZ)	9	0.87 %
<input type="checkbox"/>	PIRATEN (Piratenpartei Deutschland)	5	0.49 %
<input type="checkbox"/>	FREIE WÄHLER	2	0.19 %
<input type="checkbox"/>	NPD (Nationaldemokratische Partei Deutschlands)	1	0.10 %
<input type="checkbox"/>	ÖDP (Ökologisch-Demokratische Partei)	2	0.19 %
<input type="checkbox"/>	V.-Partei? (V.-Partei? ... Partei für Veränderung, Vegetarier und Veganer)	1	0.10 %
<input type="checkbox"/>	Gesundheitsforschung (Partei für Gesundheitsforschung)	2	0.19 %
<input type="checkbox"/>	MLPD (Marxistisch-Leninistische Partei Deutschlands)	0	0.00 %
<input type="checkbox"/>	Die Humanisten (Partei der Humanisten)	1	0.10 %
<input type="checkbox"/>	DKP (Deutsche Kommunistische Partei)	0	0.00 %
<input type="checkbox"/>	SGP (Sozialistische Gleichheitspartei, Vierte Internationale)	0	0.00 %
<input type="checkbox"/>	dieBasis (Basisdemokratische Partei Deutschland)	20	1.94 %
<input type="checkbox"/>	Bündnis C (Bündnis C - Christen für Deutschland)	0	0.00 %
<input type="checkbox"/>	du... (Die Urbane... Eine HipHop Partei)	1	0.10 %
<input type="checkbox"/>	LIEBE (Europäische Partei LIEBE)	1	0.10 %
<input type="checkbox"/>	LKR (Liberal-Konservative Reformer)	0	0.00 %
<input type="checkbox"/>	PdF (Partei des Fortschritts)	0	0.00 %
<input type="checkbox"/>	LJK (»Partei für Kinder, Jugendliche und Familien« ... Lobbyisten für Kinder...)	1	0.10 %
<input type="checkbox"/>	Team Todenhöfer (Team Todenhöfer ... Die Gerechtigkeitspartei)	2	0.19 %
<input type="checkbox"/>	Volt (Volt Deutschland)	0	0.00 %

Die Wahlbeteiligung liegt bei: **42,38 %**

Wahl zum Deutschen Bundestag 26.09.2021

Kreisstadt Unna - Kessebüren

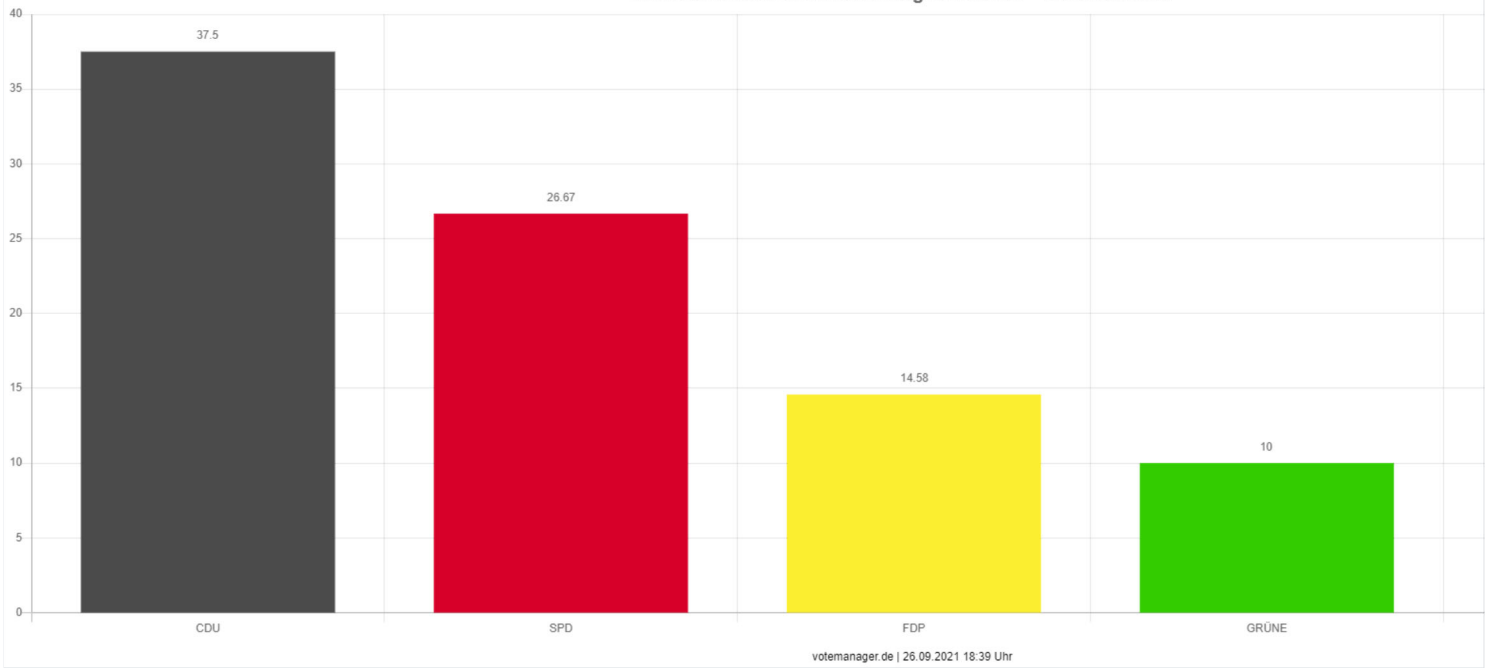


Wahlberechtigte	469	
Wähler	240	51,17 %
ungültige Stimmen	0	0,00 %
gültige Stimmen	240	100,00 %

	Anzahl	Prozent
<input type="checkbox"/> Hüppe, CDU (Hubert Hüppe, Christlich Demokratische Union Deutschlands)	97	40.42 %
<input type="checkbox"/> Kaczmarek, SPD (Oliver Kaczmarek, Sozialdemokratische Partei Deutschlands)	69	28.75 %
<input type="checkbox"/> Gülken, FDP (Suat Gülken, Freie Demokratische Partei)	24	10.00 %
<input type="checkbox"/> Lehmann, AfD (Ulrich Lehmann, Alternative für Deutschland)	5	2.08 %
<input type="checkbox"/> Sacher, GRÜNE (Michael Sacher, BÜNDNIS 90/DIE GRÜNEN)	35	14.58 %
<input type="checkbox"/> Meier, DIE LINKE (Andreas Meier, DIE LINKE)	2	0.83 %
<input type="checkbox"/> Cieszynski, FREIE WÄHLER (Thomas Cieszynski, FREIE WÄHLER)	3	1.25 %
<input type="checkbox"/> Thylmann, MLPD (Tobias Thylmann, Marxistisch-Leninistische Partei Deutschlands)	0	0.00 %
<input type="checkbox"/> Helios, dieBasis (Artur Helios, Basisdemokratische Partei Deutschland)	5	2.08 %
<input type="checkbox"/> Peiler, Peiler (Nadine Peiler, Peiler)	0	0.00 %

Die Wahlbeteiligung liegt bei: **51,17 %**

Kreisstadt Unna - Kessebüren
Wahl zum Deutschen Bundestag 26.09.2021 - Zweitstimmen



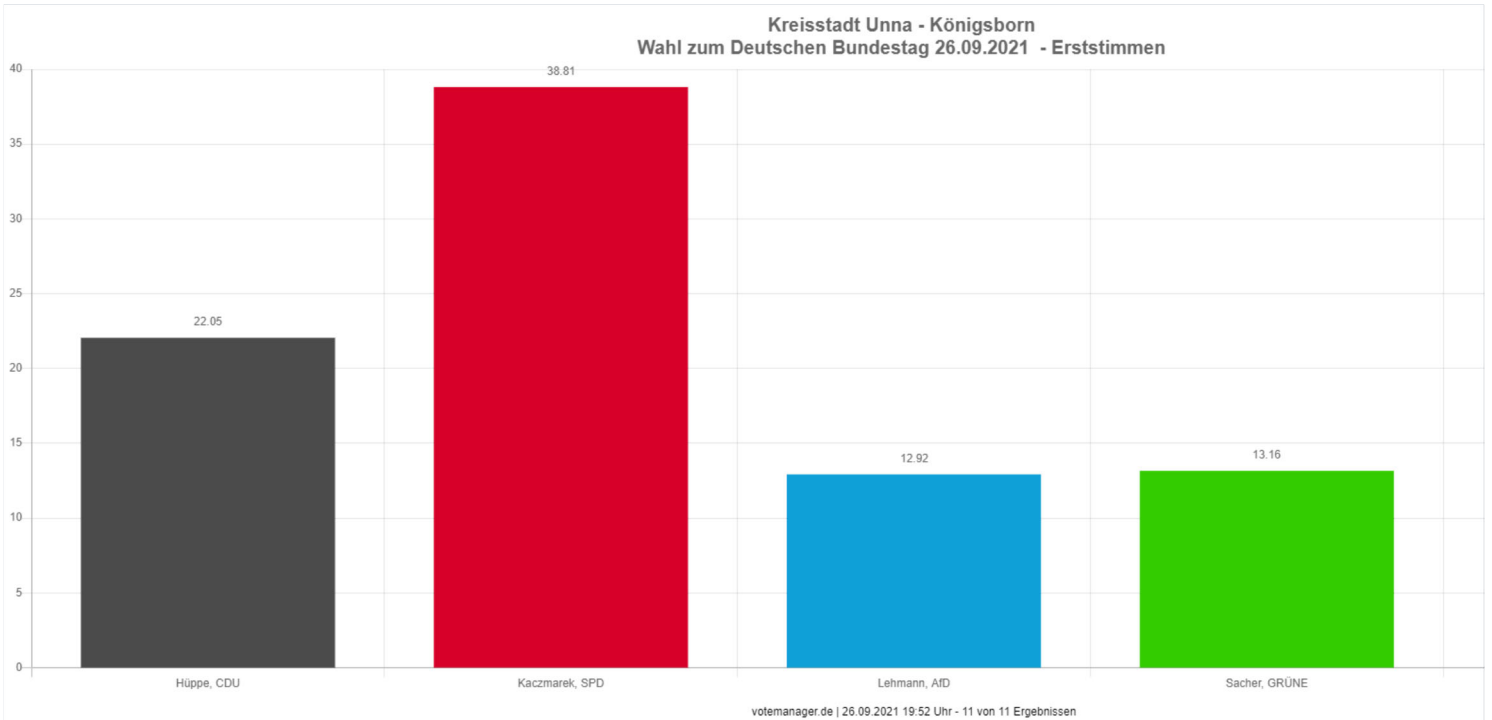
Wahlberechtigte	469	
Wähler	240	51,17 %
ungültige Stimmen	0	0,00 %
gültige Stimmen	240	100,00 %

		Anzahl	Prozent
<input type="checkbox"/>	CDU (Christlich Demokratische Union Deutschlands)	90	37.50 %
<input type="checkbox"/>	SPD (Sozialdemokratische Partei Deutschlands)	64	26.67 %
<input type="checkbox"/>	FDP (Freie Demokratische Partei)	35	14.58 %
<input type="checkbox"/>	AfD (Alternative für Deutschland)	13	5.42 %
<input type="checkbox"/>	GRÜNE (BÜNDNIS 90/DIE GRÜNEN)	24	10.00 %
<input type="checkbox"/>	DIE LINKE	2	0.83 %
<input type="checkbox"/>	Die PARTEI (Partei für Arbeit, Rechtsstaat, Tierschutz, Elitenförderung und basisdemokratische Initiative)	1	0.42 %
<input type="checkbox"/>	Tierschutzpartei (PARTEI MENSCH UMWELT TIERSCHUTZ)	1	0.42 %
<input type="checkbox"/>	PIRATEN (Piratenpartei Deutschland)	0	0.00 %
<input type="checkbox"/>	FREIE WÄHLER	3	1.25 %
<input type="checkbox"/>	NPD (Nationaldemokratische Partei Deutschlands)	0	0.00 %
<input type="checkbox"/>	ÖDP (Ökologisch-Demokratische Partei)	0	0.00 %
<input type="checkbox"/>	V-Partei³ (V-Partei³ - Partei für Veränderung, Vegetarier und Veganer)	0	0.00 %
<input type="checkbox"/>	Gesundheitsforschung (Partei für Gesundheitsforschung)	0	0.00 %
<input type="checkbox"/>	MLPD (Marxistisch-Leninistische Partei Deutschlands)	0	0.00 %
<input type="checkbox"/>	Die Humanisten (Partei der Humanisten)	1	0.42 %
<input type="checkbox"/>	DKP (Deutsche Kommunistische Partei)	0	0.00 %
<input type="checkbox"/>	SGP (Sozialistische Gleichheitspartei, Vierte Internationale)	0	0.00 %
<input type="checkbox"/>	dieBasis (Basisdemokratische Partei Deutschland)	5	2.08 %
<input type="checkbox"/>	Bündnis C (Bündnis C - Christen für Deutschland)	0	0.00 %
<input type="checkbox"/>	du... (Die Urbane... Eine HipHop-Partei)	0	0.00 %
<input type="checkbox"/>	LIEBE (Europäische Partei LIEBE)	0	0.00 %
<input type="checkbox"/>	LKR (Liberal-Konservative Reformer)	0	0.00 %
<input type="checkbox"/>	PdF (Partei des Fortschritts)	0	0.00 %
<input type="checkbox"/>	LJK (»Partei für Kinder, Jugendliche und Familien« - Lobbyisten für Kinder...)	0	0.00 %
<input type="checkbox"/>	Team Todenhöfer (Team Todenhöfer - Die Gerechtigkeitspartei)	1	0.42 %
<input type="checkbox"/>	Volt (Volt Deutschland)	0	0.00 %

Die Wahlbeteiligung liegt bei: **51,17 %**

Wahl zum Deutschen Bundestag 26.09.2021

Kreisstadt Unna - Königsborn

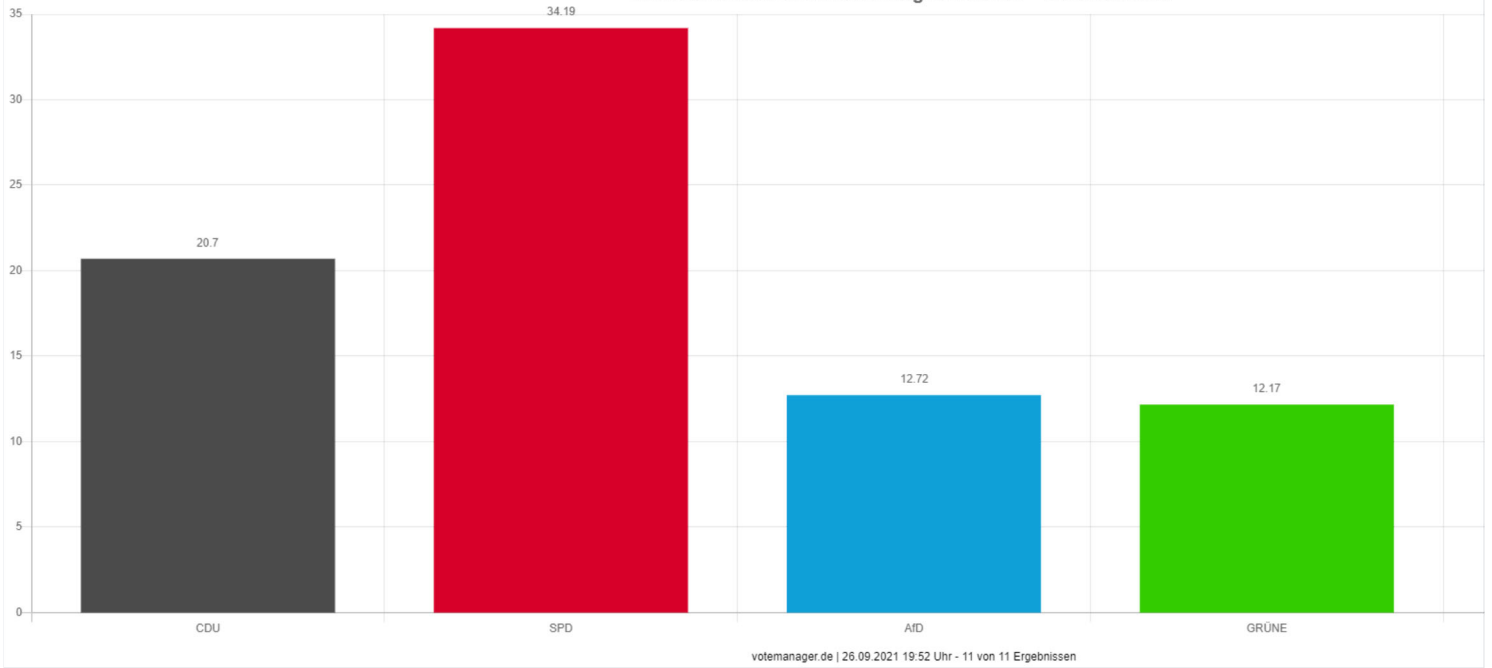


Wahlberechtigte	9.380	
Wähler	3.844	40,98 %
ungültige Stimmen	67	1,74 %
gültige Stimmen	3.777	98,26 %

	Anzahl	Prozent
<input type="checkbox"/> Hüppe, CDU (Hubert Hüppe, Christlich Demokratische Union Deutschlands)	833	22,05 %
<input type="checkbox"/> Kaczmarek, SPD (Oliver Kaczmarek, Sozialdemokratische Partei Deutschlands)	1.466	38,81 %
<input type="checkbox"/> Gölten, FDP (Swat Gölten, Freie Demokratische Partei)	234	6,20 %
<input type="checkbox"/> Lehmann, AfD (Ulrich Lehmann, Alternative für Deutschland)	488	12,92 %
<input type="checkbox"/> Sacher, GRÜNE (Michael Sacher, BÜNDNIS 90/DIE GRÜNEN)	497	13,16 %
<input type="checkbox"/> Meier, DIE LINKE (Andreas Meier, DIE LINKE)	161	4,26 %
<input type="checkbox"/> Cieszynski, FREIE WÄHLER (Thomas Cieszynski, FREIE WÄHLER)	41	1,09 %
<input type="checkbox"/> Thylmann, MLPD (Tobias Thylmann, Marxistisch-Leninistische Partei Deutschlands)	7	0,19 %
<input type="checkbox"/> Helios, dieBasis (Artur Helios, Basisdemokratische Partei Deutschland)	47	1,24 %
<input type="checkbox"/> Peiler, Peiler (Nadine Peiler, Peiler)	3	0,08 %

Die Wahlbeteiligung liegt bei: **40,98 %**

Kreisstadt Unna - Königsborn
Wahl zum Deutschen Bundestag 26.09.2021 - Zweitstimmen



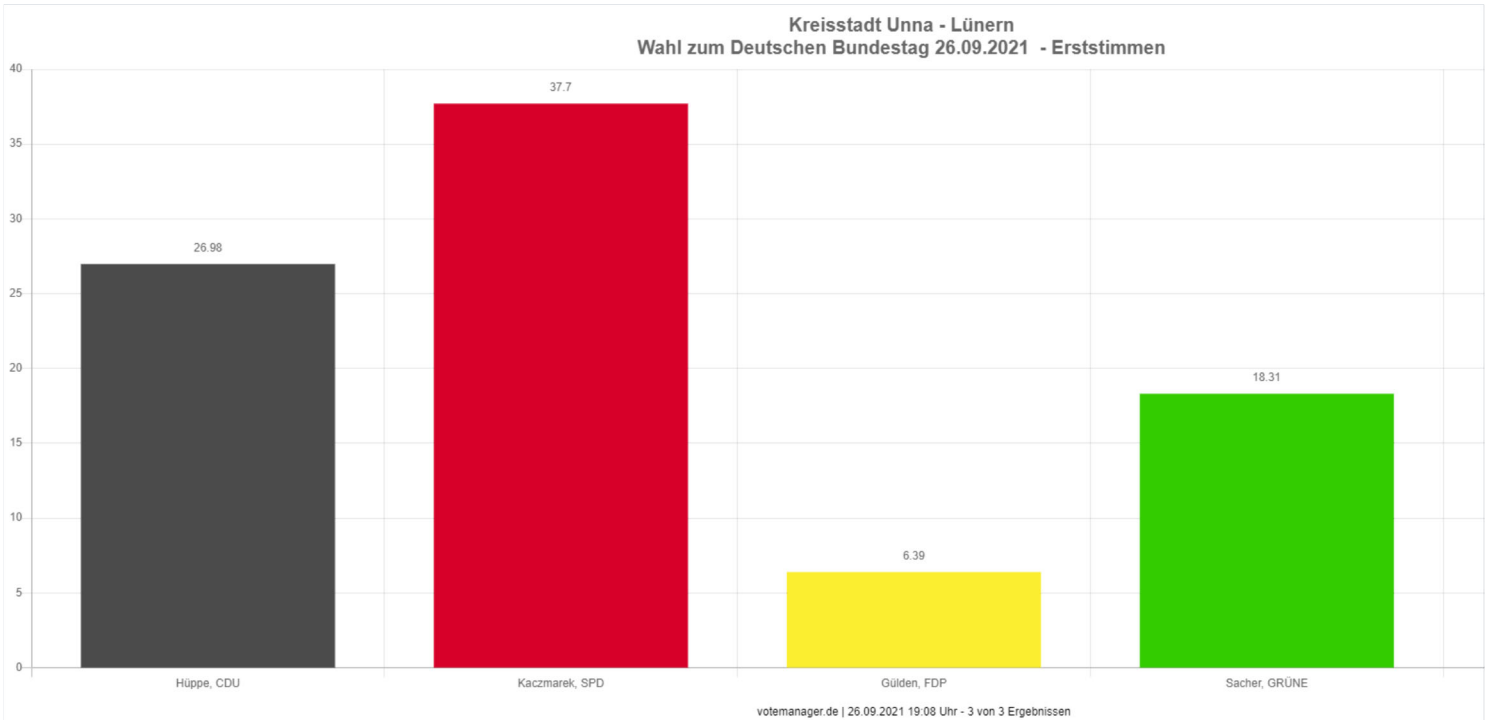
Wahlberechtigte	9.380	
Wähler	3.844	40,98 %
ungültige Stimmen	56	1,46 %
gültige Stimmen	3.788	98,54 %

		Anzahl	Prozent
<input type="checkbox"/>	CDU (Christlich Demokratische Union Deutschlands)	784	20.70 %
<input type="checkbox"/>	SPD (Sozialdemokratische Partei Deutschlands)	1.295	34.19 %
<input type="checkbox"/>	FDP (Freie Demokratische Partei)	327	8.63 %
<input type="checkbox"/>	AfD (Alternative für Deutschland)	482	12.72 %
<input type="checkbox"/>	GRÜNE (BÜNDNIS 90/DIE GRÜNEN)	461	12.17 %
<input type="checkbox"/>	DIE LINKE	168	4.44 %
<input type="checkbox"/>	Die PARTEI (Partei für Arbeit, Rechtsstaat, Tierschutz, Elitenförderung und basisdemokratische Initiative)	44	1.16 %
<input type="checkbox"/>	Tierschutzpartei (PARTEI MENSCH UMWELT TIERSCHUTZ)	63	1.66 %
<input type="checkbox"/>	PIRATEN (Piratenpartei Deutschland)	17	0.45 %
<input type="checkbox"/>	FREIE WÄHLER	27	0.71 %
<input type="checkbox"/>	NPD (Nationaldemokratische Partei Deutschlands)	3	0.08 %
<input type="checkbox"/>	ÖDP (Ökologisch-Demokratische Partei)	1	0.03 %
<input type="checkbox"/>	V-Partei³ (V-Partei³ - Partei für Veränderung, Vegetarier und Veganer)	5	0.13 %
<input type="checkbox"/>	Gesundheitsforschung (Partei für Gesundheitsforschung)	6	0.16 %
<input type="checkbox"/>	MLPD (Marxistisch-Leninistische Partei Deutschlands)	1	0.03 %
<input type="checkbox"/>	Die Humanisten (Partei der Humanisten)	4	0.11 %
<input type="checkbox"/>	DKP (Deutsche Kommunistische Partei)	2	0.05 %
<input type="checkbox"/>	SGP (Sozialistische Gleichheitspartei, Vierte Internationale)	1	0.03 %
<input type="checkbox"/>	dieBasis (Basisdemokratische Partei Deutschland)	32	0.84 %
<input type="checkbox"/>	Bündnis C (Bündnis C - Christen für Deutschland)	5	0.13 %
<input type="checkbox"/>	du... (Die Urbane... Eine HipHop-Partei)	2	0.05 %
<input type="checkbox"/>	LIEBE (Europäische Partei LIEBE)	3	0.08 %
<input type="checkbox"/>	LKR (Liberal-Konservative Reformer)	1	0.03 %
<input type="checkbox"/>	PdF (Partei des Fortschritts)	1	0.03 %
<input type="checkbox"/>	LJK (»Partei für Kinder, Jugendliche und Familien« - Lobbyisten für Kinder...)	2	0.05 %
<input type="checkbox"/>	Team Todenhöfer (Team Todenhöfer - Die Gerechtigkeitspartei)	41	1.08 %
<input type="checkbox"/>	Volt (Volt Deutschland)	10	0.26 %

Die Wahlbeteiligung liegt bei: **40,98 %**

Wahl zum Deutschen Bundestag 26.09.2021

Kreisstadt Unna - Lünern

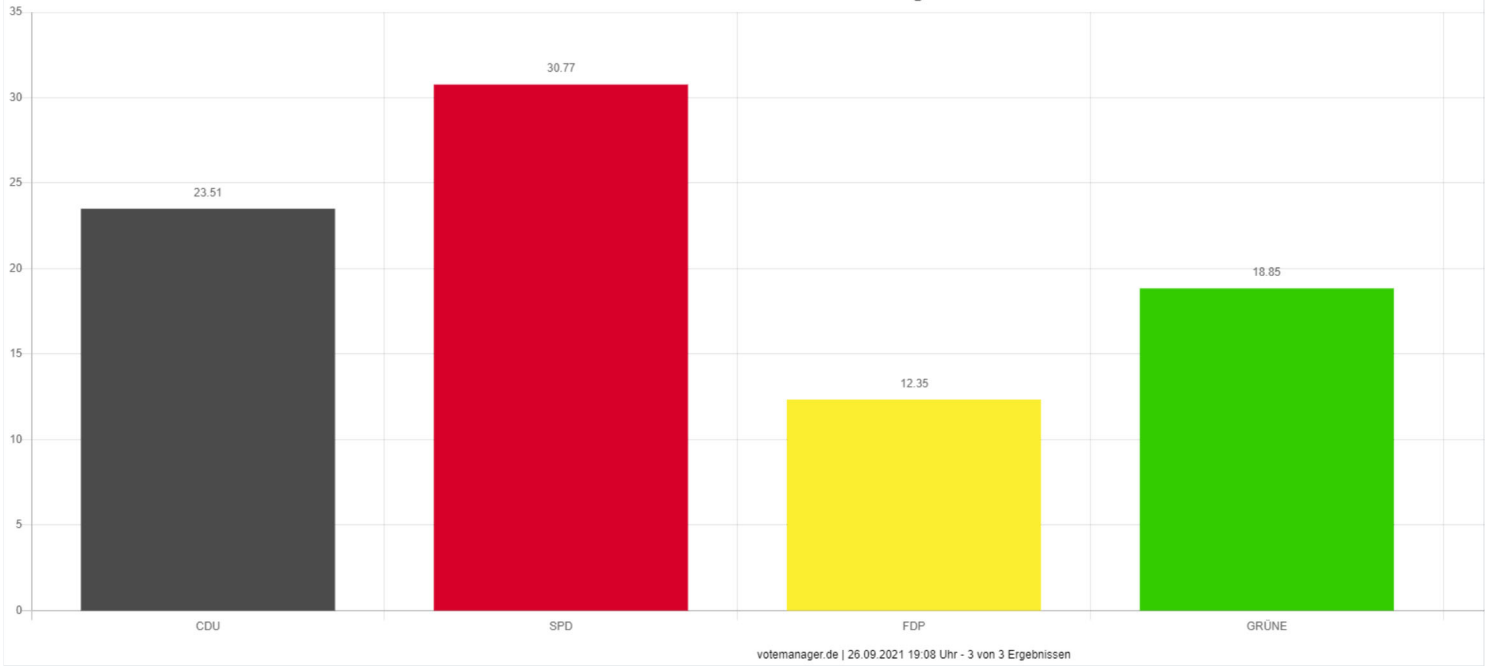


Wahlberechtigte	1.962	
Wähler	931	47,45 %
ungültige Stimmen	8	0,86 %
gültige Stimmen	923	99,14 %

	Anzahl	Prozent
<input type="checkbox"/> Hüppe, CDU (Hubert Hüppe, Christlich Demokratische Union Deutschlands)	249	26,98 %
<input type="checkbox"/> Kaczmarek, SPD (Oliver Kaczmarek, Sozialdemokratische Partei Deutschlands)	348	37,70 %
<input type="checkbox"/> Gülken, FDP (Svat. Gülken, Freie Demokratische Partei)	59	6,39 %
<input type="checkbox"/> Lehmann, AfD (Ulrich Lehmann, Alternative für Deutschland)	46	4,98 %
<input type="checkbox"/> Sacher, GRÜNE (Michael Sacher, BÜNDNIS 90/DIE GRÜNEN)	169	18,31 %
<input type="checkbox"/> Meier, DIE LINKE (Andreas Meier, DIE LINKE)	24	2,60 %
<input type="checkbox"/> Cieszynski, FREIE WÄHLER (Thomas Cieszynski, FREIE WÄHLER)	11	1,19 %
<input type="checkbox"/> Thylmann, MLPD (Tobias Thylmann, Marxistisch-Leninistische Partei Deutschlands)	0	0,00 %
<input type="checkbox"/> Helios, dieBasis (Artur Helios, Basisdemokratische Partei Deutschland)	16	1,73 %
<input type="checkbox"/> Peiler, Peiler (Nadine Peiler, Peiler)	1	0,11 %

Die Wahlbeteiligung liegt bei: **47,45 %**

Kreisstadt Unna - Lünern
Wahl zum Deutschen Bundestag 26.09.2021 - Zweitstimmen



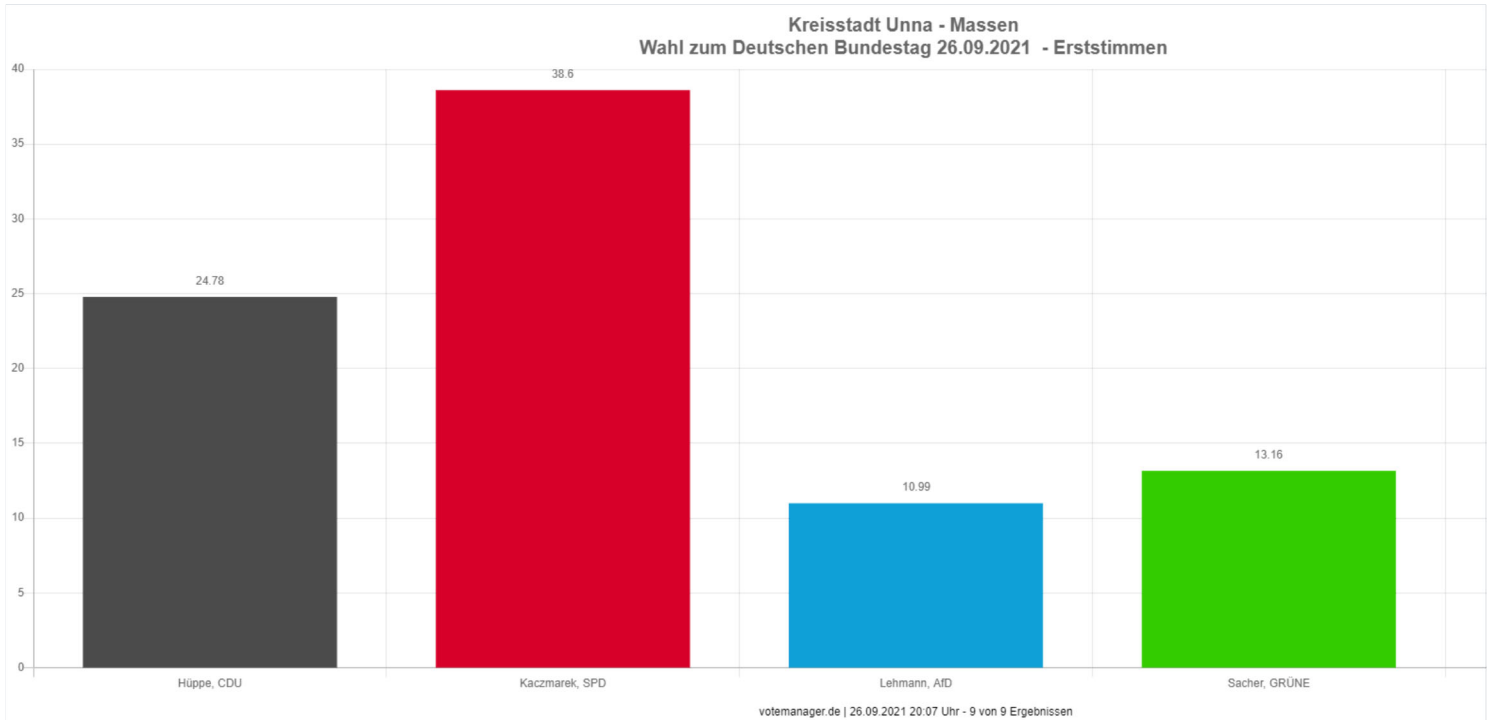
Wahlberechtigte	1.962	
Wähler	931	47,45 %
ungültige Stimmen	8	0,86 %
gültige Stimmen	923	99,14 %

		Anzahl	Prozent
<input type="checkbox"/>	CDU (Christlich Demokratische Union Deutschlands)	217	23.51 %
<input type="checkbox"/>	SPD (Sozialdemokratische Partei Deutschlands)	284	30.77 %
<input type="checkbox"/>	FDP (Freie Demokratische Partei)	114	12.35 %
<input type="checkbox"/>	AfD (Alternative für Deutschland)	48	5.20 %
<input type="checkbox"/>	GRÜNE (BÜNDNIS 90/DIE GRÜNEN)	174	18.85 %
<input type="checkbox"/>	DIE LINKE	28	3.03 %
<input type="checkbox"/>	Die PARTEI (Partei für Arbeit, Rechtsstaat, Tierschutz, Elitenförderung und basisdemokratische Initiative)	9	0.98 %
<input type="checkbox"/>	Tierschutzpartei (PARTEI MENSCH UMWELT TIERSCHUTZ)	10	1.08 %
<input type="checkbox"/>	PIRATEN (Piratenpartei Deutschland)	1	0.11 %
<input type="checkbox"/>	FREIE WÄHLER	4	0.43 %
<input type="checkbox"/>	NPD (Nationaldemokratische Partei Deutschlands)	3	0.33 %
<input type="checkbox"/>	ÖDP (Ökologisch-Demokratische Partei)	0	0.00 %
<input type="checkbox"/>	V-Partei³ (V-Partei³ - Partei für Veränderung, Vegetarier und Veganer)	3	0.33 %
<input type="checkbox"/>	Gesundheitsforschung (Partei für Gesundheitsforschung)	3	0.33 %
<input type="checkbox"/>	MLPD (Marxistisch-Leninistische Partei Deutschlands)	0	0.00 %
<input type="checkbox"/>	Die Humanisten (Partei der Humanisten)	0	0.00 %
<input type="checkbox"/>	DKP (Deutsche Kommunistische Partei)	0	0.00 %
<input type="checkbox"/>	SGP (Sozialistische Gleichheitspartei, Vierte Internationale)	0	0.00 %
<input type="checkbox"/>	dieBasis (Basisdemokratische Partei Deutschland)	16	1.73 %
<input type="checkbox"/>	Bündnis C (Bündnis C - Christen für Deutschland)	0	0.00 %
<input type="checkbox"/>	du... (Die Urbane... Eine HipHop Partei)	0	0.00 %
<input type="checkbox"/>	LIBER (Europäische Partei LIBER)	1	0.11 %
<input type="checkbox"/>	LKR (Liberal-Konservative Reformer)	0	0.00 %
<input type="checkbox"/>	PdF (Partei des Fortschritts)	0	0.00 %
<input type="checkbox"/>	LJK (»Partei für Kinder, Jugendliche und Familien« - Lobbyisten für Kinder...)	0	0.00 %
<input type="checkbox"/>	Team Todenhöfer (Team Todenhöfer - Die Gerechtigkeitspartei)	4	0.43 %
<input type="checkbox"/>	Volt (Volt Deutschland)	4	0.43 %

Die Wahlbeteiligung liegt bei: **47,45 %**

Wahl zum Deutschen Bundestag 26.09.2021

Kreisstadt Unna - Massen

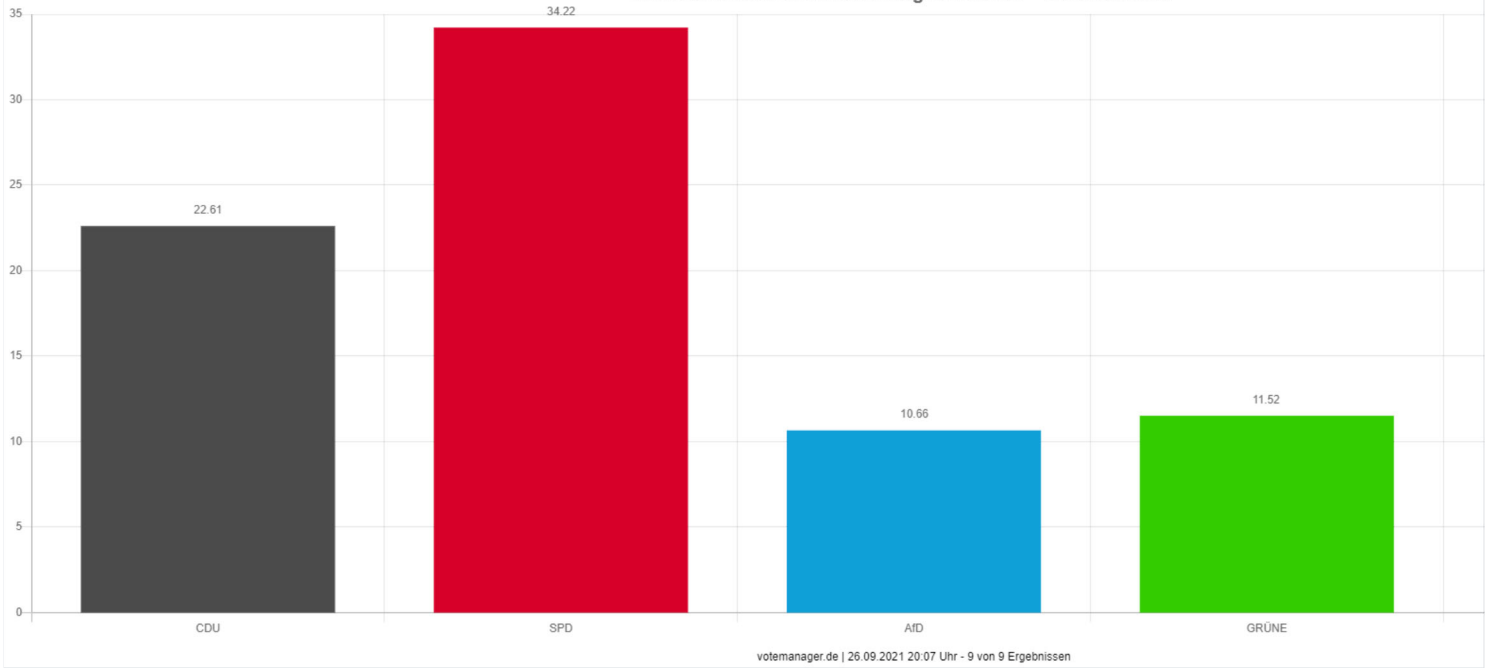


Wahlberechtigte	8.126	
Wähler	3.535	43,50 %
ungültige Stimmen	32	0,91 %
gültige Stimmen	3.503	99,09 %

	Anzahl	Prozent
<input type="checkbox"/> Hüppe, CDU (Hubert Hüppe, Christlich Demokratische Union Deutschlands)	868	24,78 %
<input type="checkbox"/> Kaczmarek, SPD (Oliver Kaczmarek, Sozialdemokratische Partei Deutschlands)	1.352	38,60 %
<input type="checkbox"/> Gölten, FDP (Suat Gölten, Freie Demokratische Partei)	224	6,39 %
<input type="checkbox"/> Lehmann, AfD (Ulrich Lehmann, Alternative für Deutschland)	385	10,99 %
<input type="checkbox"/> Sacher, GRÜNE (Michael Sacher, BÜNDNIS 90/DIE GRÜNEN)	461	13,16 %
<input type="checkbox"/> Meier, DIE LINKE (Andreas Meier, DIE LINKE)	97	2,77 %
<input type="checkbox"/> Cieszynski, FREIE WÄHLER (Thomas Cieszynski, FREIE WÄHLER)	55	1,57 %
<input type="checkbox"/> Thylmann, MLPD (Tobias Thylmann, Marxistisch-Leninistische Partei Deutschlands)	5	0,14 %
<input type="checkbox"/> Helios, dieBasis (Artur Helios, Basisdemokratische Partei Deutschland)	50	1,43 %
<input type="checkbox"/> Peiler, Peiler (Nadine Peiler, Peiler)	6	0,17 %

Die Wahlbeteiligung liegt bei: **43,50 %**

Kreisstadt Unna - Massen
Wahl zum Deutschen Bundestag 26.09.2021 - Zweitstimmen

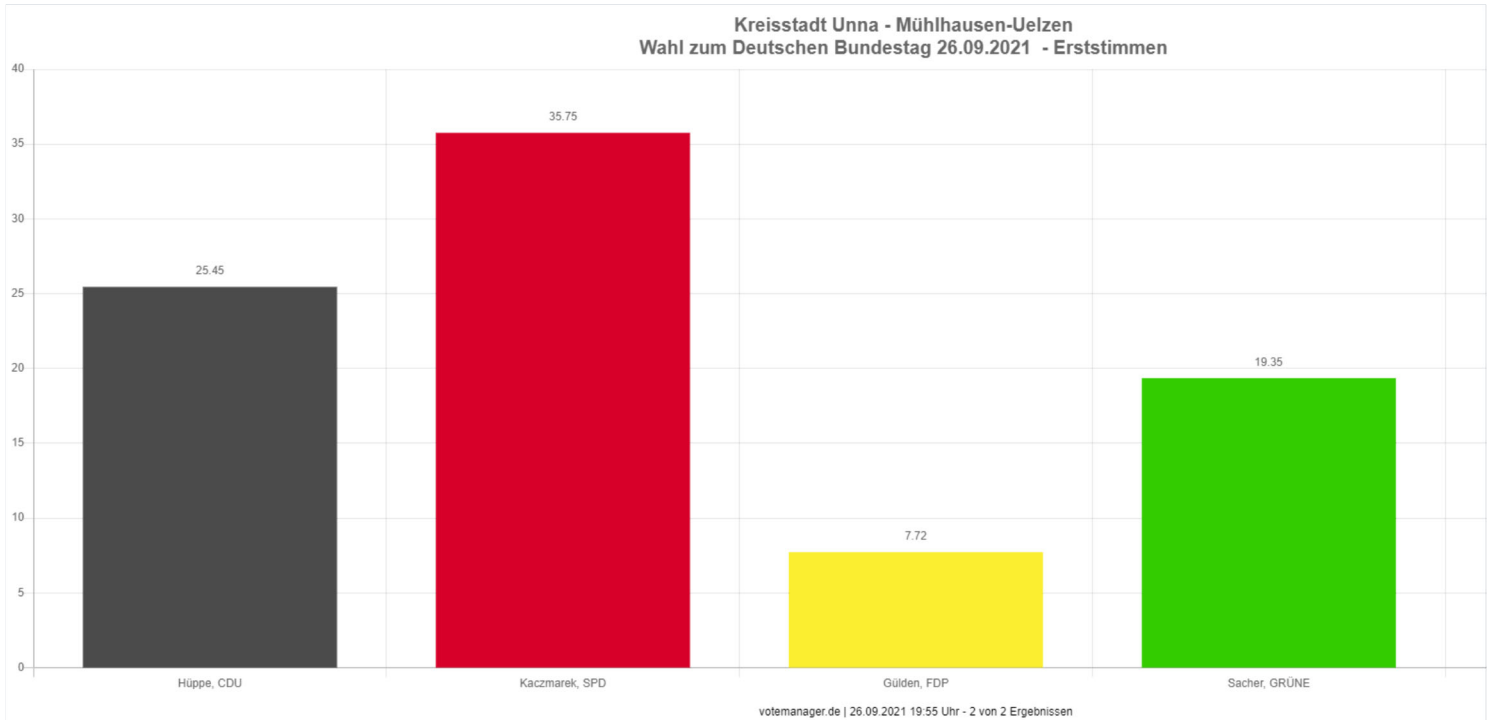


Wahlberechtigte	8.126	
Wähler	3.535	43,50 %
ungültige Stimmen	37	1,05 %
gültige Stimmen	3.498	98,95 %

		Anzahl	Prozent
<input type="checkbox"/>	CDU (Christlich Demokratische Union Deutschlands)	791	22.61 %
<input type="checkbox"/>	SPD (Sozialdemokratische Partei Deutschlands)	1.197	34.22 %
<input type="checkbox"/>	FDP (Freie Demokratische Partei)	357	10.21 %
<input type="checkbox"/>	AfD (Alternative für Deutschland)	373	10.66 %
<input type="checkbox"/>	GRÜNE (BÜNDNIS 90/DIE GRÜNEN)	403	11.52 %
<input type="checkbox"/>	DIE LINKE	123	3.52 %
<input type="checkbox"/>	Die PARTEI (Partei für Arbeit, Rechtsstaat, Tierschutz, Elitenförderung und basisdemokratische Initiative)	46	1.32 %
<input type="checkbox"/>	Tierschutzpartei (PARTEI MENSCH UMWELT TIERSCHUTZ)	79	2.26 %
<input type="checkbox"/>	PIRATEN (Piratenpartei Deutschland)	12	0.34 %
<input type="checkbox"/>	FREIE WÄHLER	28	0.80 %
<input type="checkbox"/>	NPD (Nationaldemokratische Partei Deutschlands)	4	0.11 %
<input type="checkbox"/>	ÖDP (Ökologisch-Demokratische Partei)	1	0.03 %
<input type="checkbox"/>	V-Partei³ (V-Partei³ - Partei für Veränderung, Vegetarier und Veganer)	3	0.09 %
<input type="checkbox"/>	Gesundheitsforschung (Partei für Gesundheitsforschung)	4	0.11 %
<input type="checkbox"/>	MLPD (Marxistisch-Leninistische Partei Deutschlands)	2	0.06 %
<input type="checkbox"/>	Die Humanisten (Partei der Humanisten)	4	0.11 %
<input type="checkbox"/>	DKP (Deutsche Kommunistische Partei)	0	0.00 %
<input type="checkbox"/>	SGP (Sozialistische Gleichheitspartei, Vierte Internationale)	0	0.00 %
<input type="checkbox"/>	dieBasis (Basisdemokratische Partei Deutschland)	29	0.83 %
<input type="checkbox"/>	Bündnis C (Bündnis C - Christen für Deutschland)	8	0.23 %
<input type="checkbox"/>	du... (Die Urbane... Eine HipHop-Partei)	1	0.03 %
<input type="checkbox"/>	LIEBE (Europäische Partei LIEBE)	8	0.23 %
<input type="checkbox"/>	LKR (Liberal-Konservative Reformer)	1	0.03 %
<input type="checkbox"/>	PdF (Partei des Fortschritts)	2	0.06 %
<input type="checkbox"/>	LJK (»Partei für Kinder, Jugendliche und Familien« - Lobbyisten für Kinder...)	2	0.06 %
<input type="checkbox"/>	Team Todenhöfer (Team Todenhöfer - Die Gerechtigkeitspartei)	11	0.31 %
<input type="checkbox"/>	Volt (Volt Deutschland)	9	0.26 %

Die Wahlbeteiligung liegt bei: **43,50 %**

Wahl zum Deutschen Bundestag 26.09.2021 Kreisstadt Unna - Mühlhausen-Uelzen

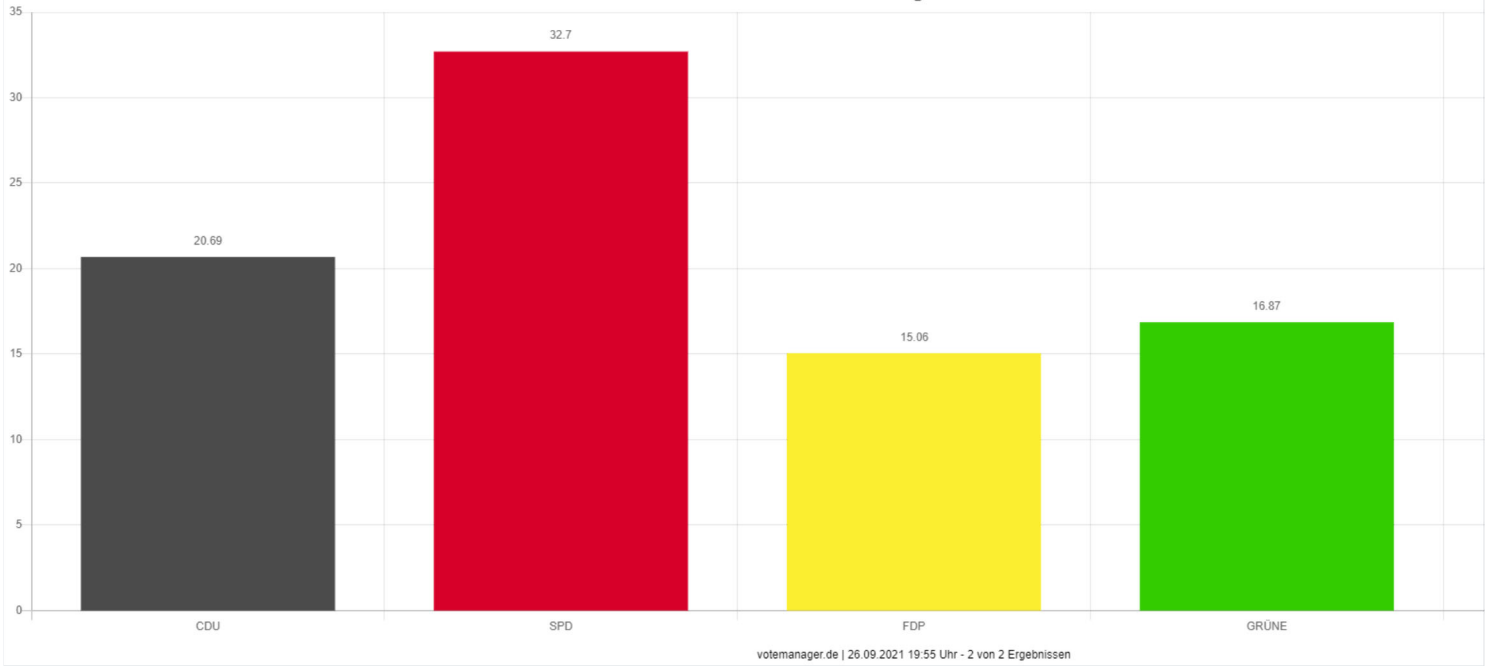


Wahlberechtigte	2.323	
Wähler	1.060	45,63 %
ungültige Stimmen	11	1,04 %
gültige Stimmen	1.049	98,96 %

	Anzahl	Prozent
<input type="checkbox"/> Hüppe, CDU (Hubert Hüppe, Christlich Demokratische Union Deutschlands)	267	25,45 %
<input type="checkbox"/> Kaczmarek, SPD (Oliver Kaczmarek, Sozialdemokratische Partei Deutschlands)	375	35,75 %
<input type="checkbox"/> Gülken, FDP (Svat. Gülken, Freie Demokratische Partei)	81	7,72 %
<input type="checkbox"/> Lehmann, AfD (Ulrich Lehmann, Alternative für Deutschland)	71	6,77 %
<input type="checkbox"/> Sacher, GRÜNE (Michael Sacher, BÜNDNIS 90/DIE GRÜNEN)	203	19,35 %
<input type="checkbox"/> Meier, DIE LINKE (Andreas Meier, DIE LINKE)	18	1,72 %
<input type="checkbox"/> Cieszynski, FREIE WÄHLER (Thomas Cieszynski, FREIE WÄHLER)	18	1,72 %
<input type="checkbox"/> Thylmann, MLPD (Tobias Thylmann, Marxistisch-Leninistische Partei Deutschlands)	0	0,00 %
<input type="checkbox"/> Helios, dieBasis (Artur Helios, Basisdemokratische Partei Deutschland)	14	1,33 %
<input type="checkbox"/> Peiler, Peiler (Nadine Peiler, Peiler)	2	0,19 %

Die Wahlbeteiligung liegt bei: **45,63 %**

Kreisstadt Unna - Mühlhausen-Uelzen
Wahl zum Deutschen Bundestag 26.09.2021 - Zweitstimmen



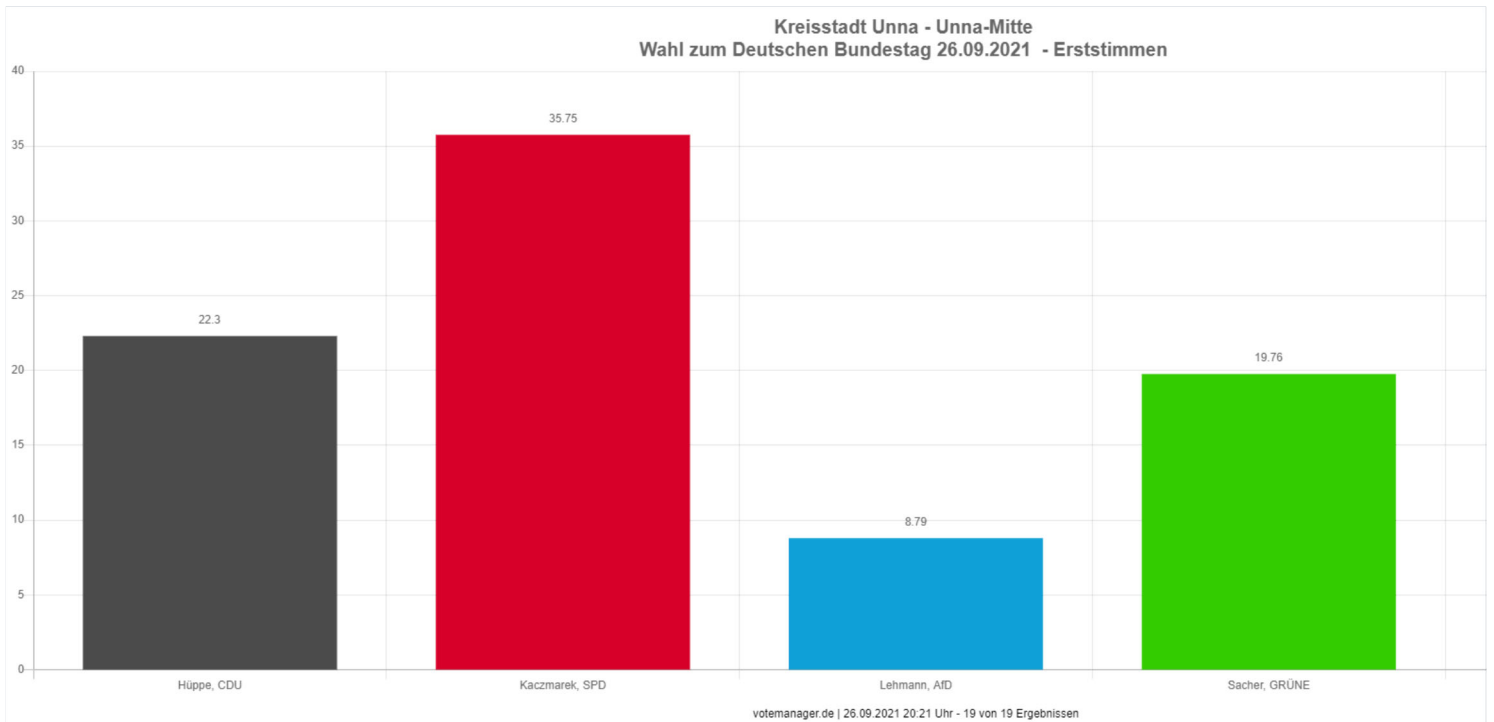
Wahlberechtigte	2.323	
Wähler	1.060	45,63 %
ungültige Stimmen	11	1,04 %
gültige Stimmen	1.049	98,96 %

		Anzahl	Prozent
<input type="checkbox"/>	CDU (Christlich Demokratische Union Deutschlands)	217	20.69 %
<input type="checkbox"/>	SPD (Sozialdemokratische Partei Deutschlands)	343	32.70 %
<input type="checkbox"/>	FDP (Freie Demokratische Partei)	158	15.06 %
<input type="checkbox"/>	AfD (Alternative für Deutschland)	74	7.05 %
<input type="checkbox"/>	GRÜNE (BÜNDNIS 90/DIE GRÜNEN)	177	16.87 %
<input type="checkbox"/>	DIE LINKE	26	2.48 %
<input type="checkbox"/>	Die PARTEI (Partei für Arbeit, Rechtsstaat, Tierschutz, Elitenförderung und basisdemokratische Initiative)	12	1.14 %
<input type="checkbox"/>	Tierschutzpartei (PARTEI MENSCH UMWELT TIERSCHUTZ)	15	1.43 %
<input type="checkbox"/>	PIRATEN (Piratenpartei Deutschland)	3	0.29 %
<input type="checkbox"/>	FREIE WÄHLER	3	0.29 %
<input type="checkbox"/>	NPD (Nationaldemokratische Partei Deutschlands)	0	0.00 %
<input type="checkbox"/>	ÖDP (Ökologisch-Demokratische Partei)	0	0.00 %
<input type="checkbox"/>	V.-Partei? (V.-Partei? ... Partei für Veränderung, Vegetarier und Veganer)	2	0.19 %
<input type="checkbox"/>	Gesundheitsforschung (Partei für Gesundheitsforschung)	0	0.00 %
<input type="checkbox"/>	MLPD (Marxistisch-Leninistische Partei Deutschlands)	0	0.00 %
<input type="checkbox"/>	Die Humanisten (Partei der Humanisten)	3	0.29 %
<input type="checkbox"/>	DKP (Deutsche Kommunistische Partei)	0	0.00 %
<input type="checkbox"/>	SGP (Sozialistische Gleichheitspartei, Vierte Internationale)	0	0.00 %
<input type="checkbox"/>	dieBasis (Basisdemokratische Partei Deutschland)	6	0.57 %
<input type="checkbox"/>	Bündnis C (Bündnis C - Christen für Deutschland)	1	0.10 %
<input type="checkbox"/>	du... (Die Urbane... Eine HipHop-Partei)	0	0.00 %
<input type="checkbox"/>	LIEBE (Europäische Partei LIEBE)	1	0.10 %
<input type="checkbox"/>	LKR (Liberal-Konservative Reformer)	0	0.00 %
<input type="checkbox"/>	PdF (Partei des Fortschritts)	0	0.00 %
<input type="checkbox"/>	LJK (»Partei für Kinder, Jugendliche und Familien« ... Lobbyisten für Kinder...)	0	0.00 %
<input type="checkbox"/>	Team Todenhöfer (Team Todenhöfer ... Die Gerechtigkeitspartei)	4	0.38 %
<input type="checkbox"/>	Volt (Volt Deutschland)	4	0.38 %

Die Wahlbeteiligung liegt bei: **45,63 %**

Wahl zum Deutschen Bundestag 26.09.2021

Kreisstadt Unna - Unna-Mitte

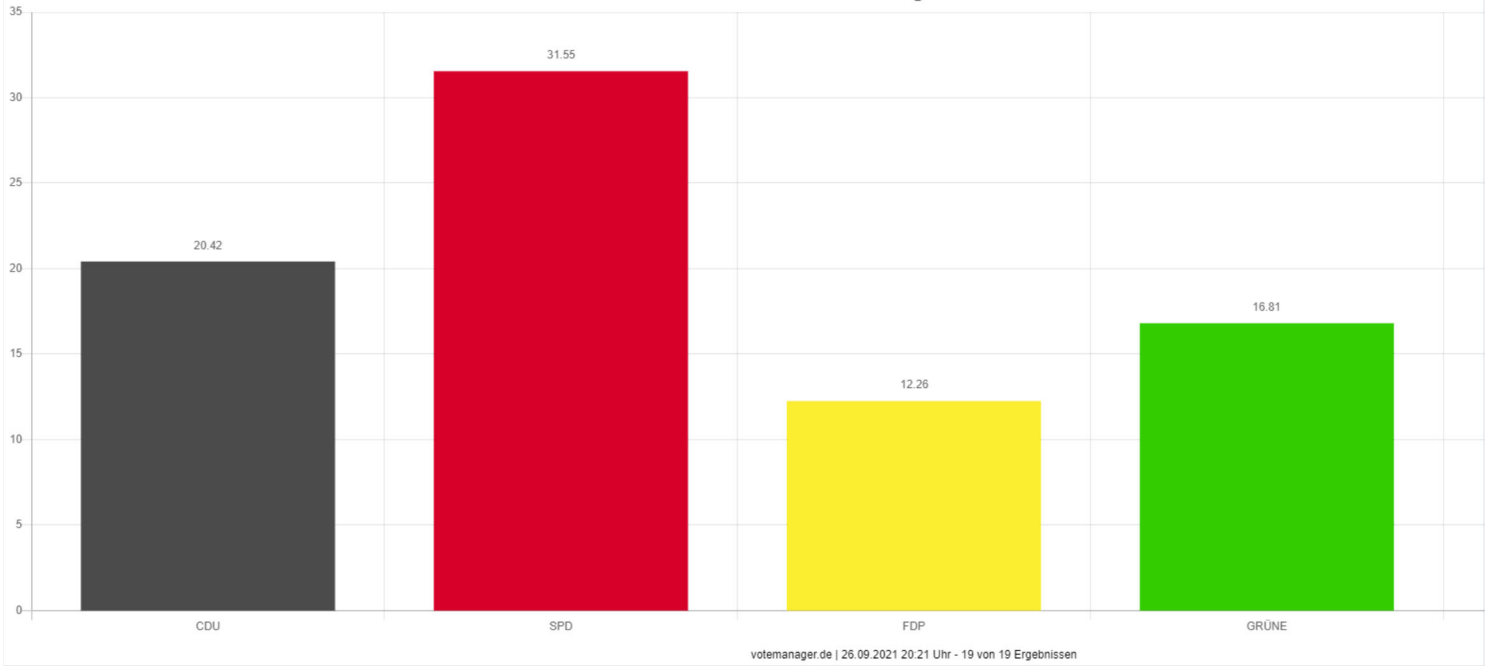


Wahlberechtigte	18.125	
Wähler	6.992	38,58 %
ungültige Stimmen	85	1,22 %
gültige Stimmen	6.907	98,78 %

	Anzahl	Prozent
<input type="checkbox"/> Hüppe, CDU (Hubert Hüppe, Christlich Demokratische Union Deutschlands)	1.540	22.30 %
<input type="checkbox"/> Kaczmarek, SPD (Oliver Kaczmarek, Sozialdemokratische Partei Deutschlands)	2.469	35.75 %
<input type="checkbox"/> Gölten, FDP (Swat Gölten, Freie Demokratische Partei)	520	7.53 %
<input type="checkbox"/> Lehmann, AfD (Ulrich Lehmann, Alternative für Deutschland)	607	8.79 %
<input type="checkbox"/> Sacher, GRÜNE (Michael Sacher, BÜNDNIS 90/DIE GRÜNEN)	1.365	19.76 %
<input type="checkbox"/> Meier, DIE LINKE (Andreas Meier, DIE LINKE)	221	3.20 %
<input type="checkbox"/> Cieszynski, FREIE WÄHLER (Thomas Cieszynski, FREIE WÄHLER)	78	1.13 %
<input type="checkbox"/> Thylmann, MLPD (Tobias Thylmann, Marxistisch-Leninistische Partei Deutschlands)	9	0.13 %
<input type="checkbox"/> Helios, dieBasis (Artur Helios, Basisdemokratische Partei Deutschland)	89	1.29 %
<input type="checkbox"/> Peiler, Peiler (Nadine Peiler, Peiler)	9	0.13 %

Die Wahlbeteiligung liegt bei: **38,58 %**

Kreisstadt Unna - Unna-Mitte
Wahl zum Deutschen Bundestag 26.09.2021 - Zweitstimmen



Wahlberechtigte	18.125	
Wähler	6.992	38,58 %
ungültige Stimmen	73	1,04 %
gültige Stimmen	6.919	98,96 %

	Anzahl	Prozent
<input type="checkbox"/> CDU (Christlich Demokratische Union Deutschlands)	1.413	20.42 %
<input type="checkbox"/> SPD (Sozialdemokratische Partei Deutschlands)	2.183	31.55 %
<input type="checkbox"/> FDP (Freie Demokratische Partei)	848	12.26 %
<input type="checkbox"/> AfD (Alternative für Deutschland)	592	8.56 %
<input type="checkbox"/> GRÜNE (BÜNDNIS 90/DIE GRÜNEN)	1.163	16.81 %
<input type="checkbox"/> DIE LINKE	267	3.86 %
<input type="checkbox"/> Die PARTEI (Partei für Arbeit, Rechtsstaat, Tierschutz, Elitenförderung und basisdemokratische Initiative)	117	1.69 %
<input type="checkbox"/> Tierschutzpartei (PARTEI MENSCH UMWELT TIERSCHUTZ)	97	1.40 %
<input type="checkbox"/> PIRATEN (Piratenpartei Deutschland)	29	0.42 %
<input type="checkbox"/> FREIE WÄHLER	34	0.49 %
<input type="checkbox"/> NPD (Nationaldemokratische Partei Deutschlands)	4	0.06 %
<input type="checkbox"/> ÖDP (Ökologisch-Demokratische Partei)	2	0.03 %
<input type="checkbox"/> V-Partei³ (V-Partei³ - Partei für Veränderung, Vegetarier und Veganer)	6	0.09 %
<input type="checkbox"/> Gesundheitsforschung (Partei für Gesundheitsforschung)	5	0.07 %
<input type="checkbox"/> MLPD (Marxistisch-Leninistische Partei Deutschlands)	1	0.01 %
<input type="checkbox"/> Die Humanisten (Partei der Humanisten)	7	0.10 %
<input type="checkbox"/> DKP (Deutsche Kommunistische Partei)	3	0.04 %
<input type="checkbox"/> SGP (Sozialistische Gleichheitspartei, Vierte Internationale)	0	0.00 %
<input type="checkbox"/> dieBasis (Basisdemokratische Partei Deutschland)	81	1.17 %
<input type="checkbox"/> Bündnis C (Bündnis C - Christen für Deutschland)	4	0.06 %
<input type="checkbox"/> du... (Die Urbane... Eine HipHop-Partei)	3	0.04 %
<input type="checkbox"/> LIEBE (Europäische Partei LIEBE)	14	0.20 %
<input type="checkbox"/> LKR (Liberal-Konservative Reformer)	0	0.00 %
<input type="checkbox"/> PdF (Partei des Fortschritts)	3	0.04 %
<input type="checkbox"/> LfK (»Partei für Kinder, Jugendliche und Familien« - Lobbyisten für Kinder...)	6	0.09 %
<input type="checkbox"/> Team Todenhöfer (Team Todenhöfer - Die Gerechtigkeitspartei)	22	0.32 %
<input type="checkbox"/> Volt (Volt Deutschland)	15	0.22 %

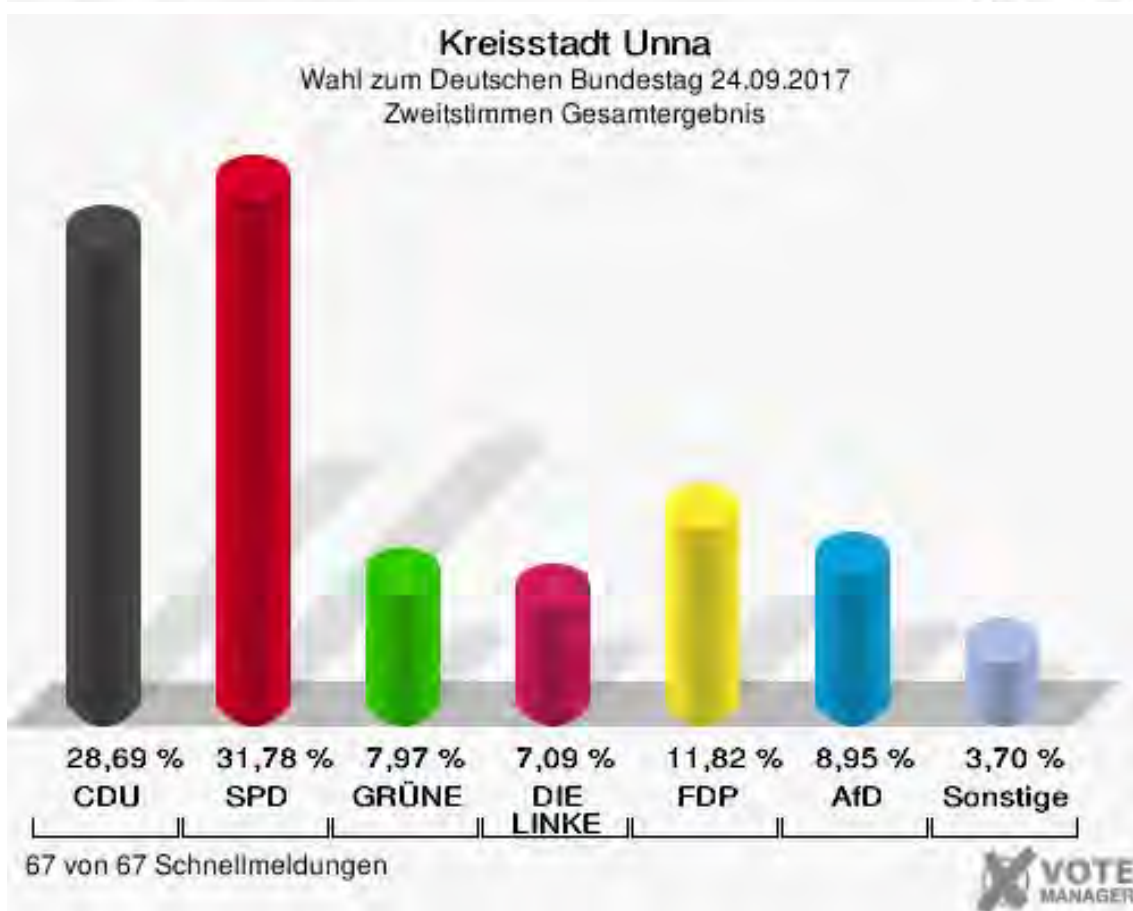
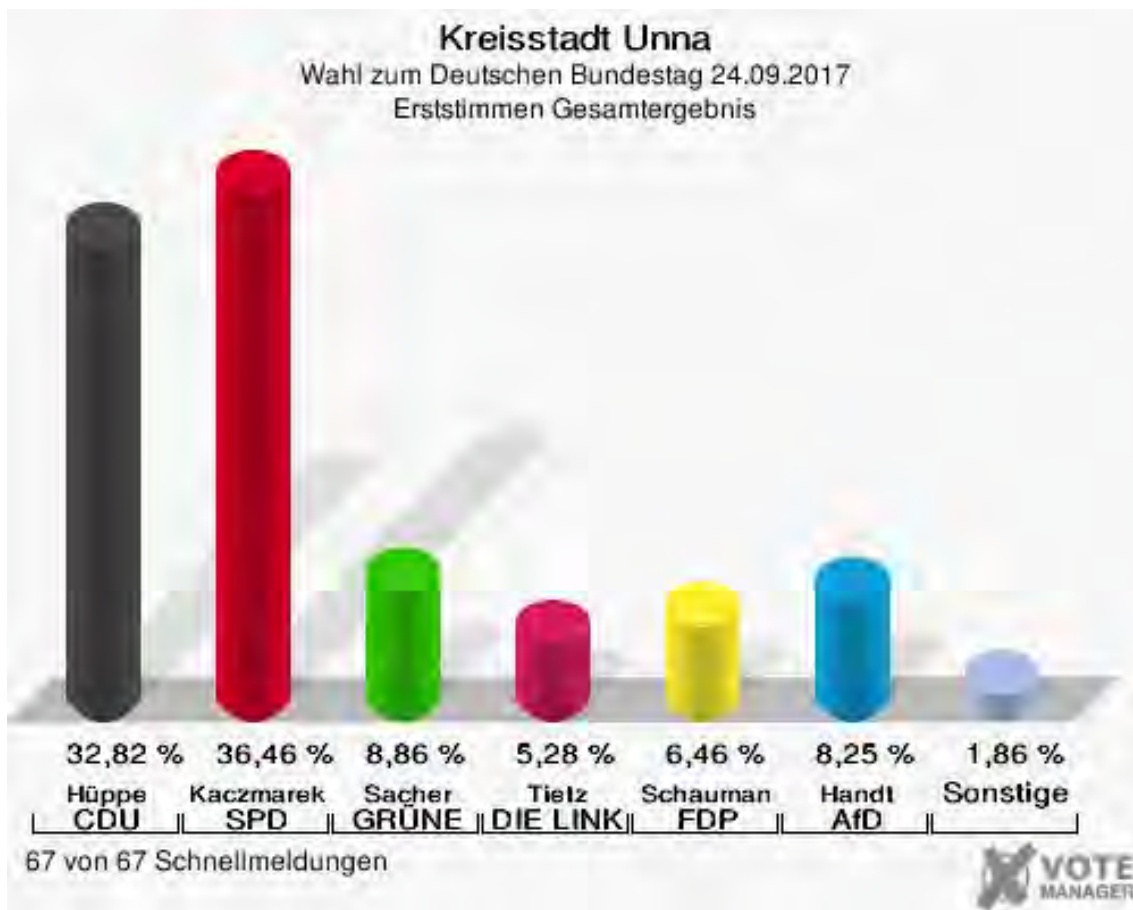
Die Wahlbeteiligung liegt bei: **38,58 %**

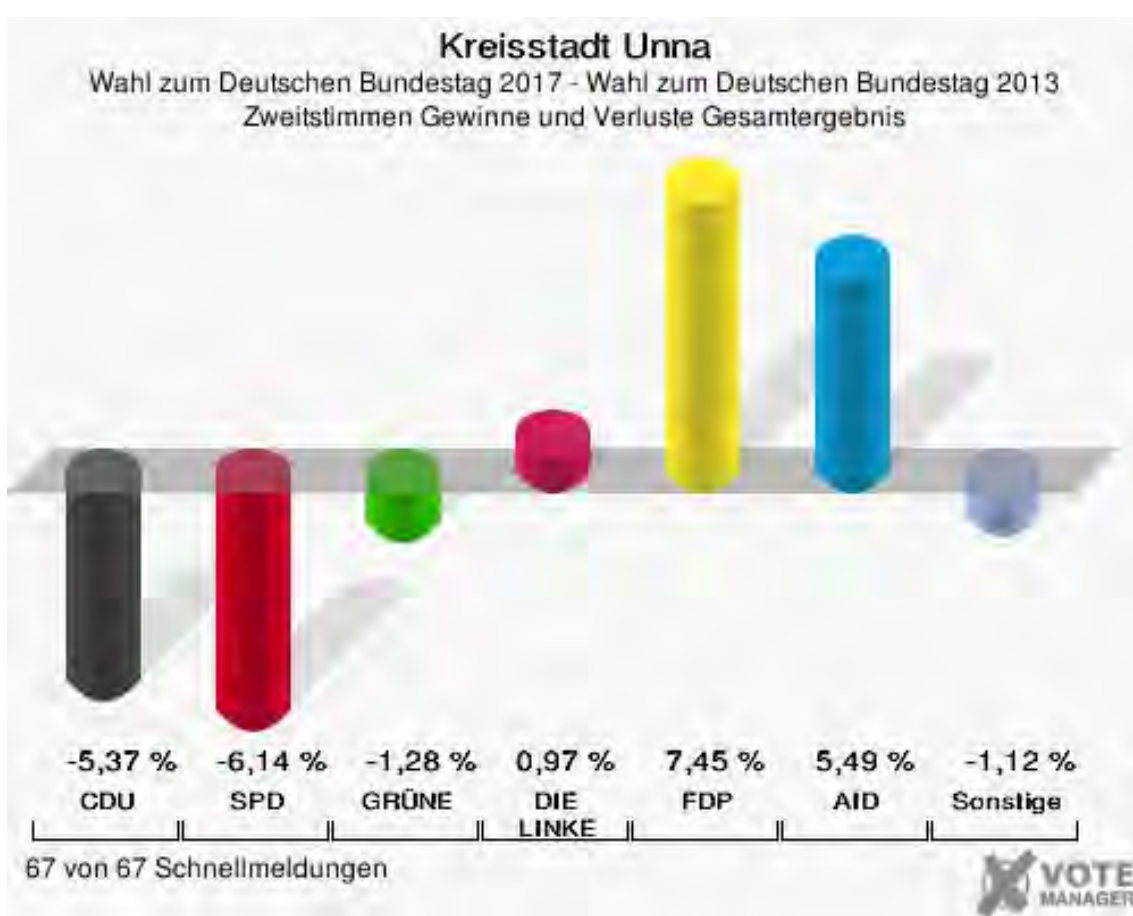
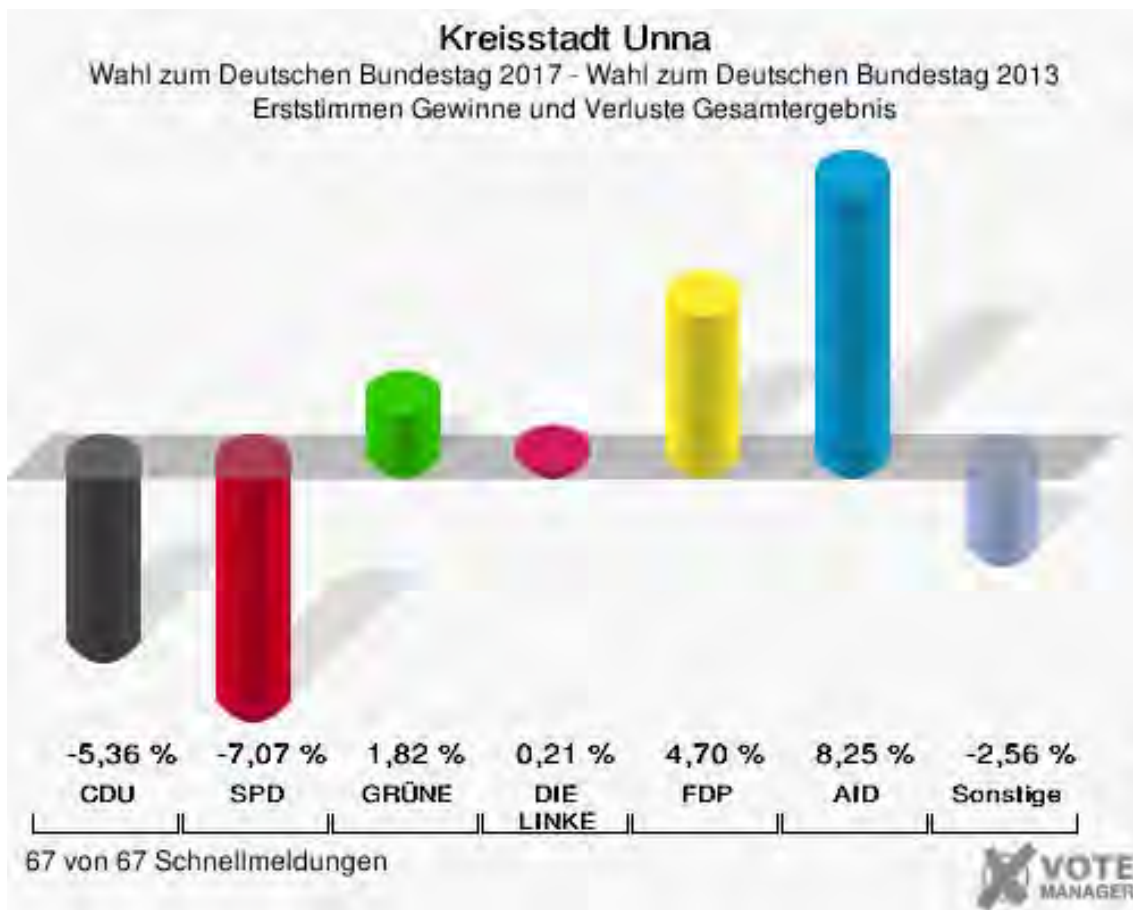
→ **Ergebnis Bundestagswahl 2017**

Wahl zum Deutschen Bundestag 24.09.2017

Kreisstadt Unna

	Erststimmen		Zweitstimmen	
Wahlberechtigte	47.066		47.066	
Wähler	35.838	76,14 %	35.838	76,14 %
ungültige Stimmen	346	0,97 %	325	0,91 %
gültige Stimmen	35.492	99,03 %	35.513	99,09 %
Hüppe, CDU	11.649	32,82 %	10.187	28,69 %
Kaczmarek, SPD	12.941	36,46 %	11.286	31,78 %
Sacher, GRÜNE	3.146	8,86 %	2.830	7,97 %
Tietz, DIE LINKE	1.873	5,28 %	2.518	7,09 %
Schaumann, FDP	2.294	6,46 %	4.196	11,82 %
Handt, AfD	2.927	8,25 %	3.179	8,95 %
Clostermann, PIRATEN	317	0,89 %	195	0,55 %
NPD	---	---	95	0,27 %
Die PARTEI	---	---	276	0,78 %
Cieszynski, FREIE WÄHLER	180	0,51 %	108	0,30 %
Volksabstimmung	---	---	37	0,10 %
ÖDP	---	---	24	0,07 %
Thylmann, MLPD	33	0,09 %	12	0,03 %
SGP	---	---	0	0,00 %
Allianz Deutscher Demokraten	---	---	48	0,14 %
BGE	---	---	22	0,06 %
DiB	---	---	47	0,13 %
DKP	---	---	5	0,01 %
DM	---	---	29	0,08 %
Die Humanisten	---	---	18	0,05 %
Gesundheitsforschung	---	---	42	0,12 %
Tierschutzpartei	---	---	304	0,86 %
V-Partei³	---	---	55	0,15 %
Mollik, Bürgerkandidat	132	0,37 %	---	---





Kreisstadt Unna
Wahl zum Deutschen Bundestag 24.09.2017
Erststimmen Gewinne und Verluste Gesamtergebnis

	Wahl zum Deutschen Bundestag 24.09.2017	Wahl zum Deutschen Bundestag 22.09.2013	
		Ergebnis	Gewinne und Verluste
Wahlberechtigte	47.066	47.448	-382
Wähler	35.838	35.057	+781
	76,14 %	73,89 %	+2,26 %
gültige Stimmen	35.492	34.624	+868
	99,03 %	98,76 %	+0,27 %
CDU	11.649	13.218	-1.569
	32,82 %	38,18 %	-5,36 %
SPD	12.941	15.072	-2.131
	36,46 %	43,53 %	-7,07 %
GRÜNE	3.146	2.436	+710
	8,86 %	7,04 %	+1,82 %
DIE LINKE	1.873	1.757	+116
	5,28 %	5,07 %	+0,21 %
FDP	2.294	610	+1.684
	6,46 %	1,76 %	+4,70 %
AfD	2.927	0	+2.927
	8,25 %	0,00 %	+8,25 %
PIRATEN	317	813	-496
	0,89 %	2,35 %	-1,46 %
NPD	0	422	-422
	0,00 %	1,22 %	-1,22 %
Die PARTEI	0	0	+0
	0,00 %	0,00 %	+0,00 %
FREIE WÄHLER	180	296	-116
	0,51 %	0,85 %	-0,34 %
Volksabstimmung	0	0	+0
	0,00 %	0,00 %	+0,00 %
ÖDP	0	0	+0
	0,00 %	0,00 %	+0,00 %
MLPD	33	0	+33
	0,09 %	0,00 %	+0,09 %
SGP	0	0	+0
	0,00 %	0,00 %	+0,00 %
Allianz Deutscher Demokraten	0	0	+0
	0,00 %	0,00 %	+0,00 %
BGE	0	0	+0

	0,00 %	0,00 %	+0,00 %
DiB	0	0	+0
	0,00 %	0,00 %	+0,00 %
DKP	0	0	+0
	0,00 %	0,00 %	+0,00 %
DM	0	0	+0
	0,00 %	0,00 %	+0,00 %
Die Humanisten	0	0	+0
	0,00 %	0,00 %	+0,00 %
Gesundheitsforschung	0	0	+0
	0,00 %	0,00 %	+0,00 %
Tierschutzpartei	0	0	+0
	0,00 %	0,00 %	+0,00 %
V-Partei ³	0	0	+0
	0,00 %	0,00 %	+0,00 %
Bürgerkandidat	132	0	+132
	0,37 %	0,00 %	+0,37 %
Sonstige	0	0	+0
	0,00 %	0,00 %	+0,00 %

Wahl zum Deutschen Bundestag 22.09.2013: Sonstige = REP, Bündnis 21/RRP, Volksabstimmung, BÜSO, PSG, BIG, pro Deutschland, DIE RECHTE, Partei der Nichtwähler, PARTEI DER VERNUNFT

Kreisstadt Unna
Wahl zum Deutschen Bundestag 24.09.2017
Zweitstimmen Gewinne und Verluste Gesamtergebnis

	Wahl zum Deutschen Bundestag 24.09.2017	Wahl zum Deutschen Bundestag 22.09.2013	
		Ergebnis	Gewinne und Verluste
Wahlberechtigte	47.066	47.448	-382
Wähler	35.838	35.057	+781
	76,14 %	73,89 %	+2,26 %
gültige Stimmen	35.513	34.721	+792
	99,09 %	99,04 %	+0,05 %
CDU	10.187	11.825	-1.638
	28,69 %	34,06 %	-5,37 %
SPD	11.286	13.165	-1.879
	31,78 %	37,92 %	-6,14 %
GRÜNE	2.830	3.210	-380
	7,97 %	9,25 %	-1,28 %
DIE LINKE	2.518	2.126	+392
	7,09 %	6,12 %	+0,97 %
FDP	4.196	1.517	+2.679
	11,82 %	4,37 %	+7,45 %
AfD	3.179	1.203	+1.976
	8,95 %	3,46 %	+5,49 %
PIRATEN	195	722	-527
	0,55 %	2,08 %	-1,53 %
NPD	95	311	-216
	0,27 %	0,90 %	-0,63 %
Die PARTEI	276	150	+126
	0,78 %	0,43 %	+0,35 %
FREIE WÄHLER	108	194	-86
	0,30 %	0,56 %	-0,26 %
Volksabstimmung	37	0	+37
	0,10 %	0,00 %	+0,10 %
ÖDP	24	36	-12
	0,07 %	0,10 %	-0,03 %
MLPD	12	8	+4
	0,03 %	0,02 %	+0,01 %
SGP	0	0	+0
	0,00 %	0,00 %	+0,00 %
Allianz Deutscher Demokraten	48	0	+48
	0,14 %	0,00 %	+0,14 %
BGE	22	0	+22

	0,06 %	0,00 %	+0,06 %
DiB	47	0	+47
	0,13 %	0,00 %	+0,13 %
DKP	5	0	+5
	0,01 %	0,00 %	+0,01 %
DM	29	0	+29
	0,08 %	0,00 %	+0,08 %
Die Humanisten	18	0	+18
	0,05 %	0,00 %	+0,05 %
Gesundheitsforschung	42	0	+42
	0,12 %	0,00 %	+0,12 %
Tierschutzpartei	304	0	+304
	0,86 %	0,00 %	+0,86 %
V-Partei ³	55	0	+55
	0,15 %	0,00 %	+0,15 %
Bürgerkandidat	0	0	+0
	0,00 %	0,00 %	+0,00 %
Sonstige	0	254	-254
	0,00 %	0,73 %	-0,73 %

Wahl zum Deutschen Bundestag 22.09.2013: Sonstige = REP, Bündnis 21/RRP, Volksabstimmung, BÜSO, PSG, BIG, pro Deutschland, DIE RECHTE, Partei der Nichtwähler, PARTEI DER VERNUNFT

