

→ Abstimmungsergebnisse in Unna

Bürgerentscheid zur Eissporthalle 26. Mai 2019



→ Inhaltsverzeichnis

- Fragestellung des Bürgerentscheids.....
- Gesamtergebnis Kreisstadt Unna
- Ergebnis Briefabstimmung.....
- Ergebnisse in den Wahlbezirken
- Erläuterungen
- Verzeichnis der Wahllokale.....
- Abstimmungsergebnisse.....
- Ergebnisse in den Stadtteilen.....

→ Impressum

Herausgeber

Kreisstadt Unna
Der Bürgermeister
Rathausplatz 1
59423 Unna
Telefon: 02303 103-101
Telefax: 02303 103-299
E-Mail: presse@stadt-unna.de
Internet: <http://www.unna.de/>

Stand

26. Mai 2019

Redaktion

Büro des Bürgermeisters

→ Fragestellung des Bürgerentscheids

„Sollen die Nummern 1. – 3. des Beschlusses des Rats der Kreisstadt Unna vom 28. Juni 2018 aufgehoben, die Eissporthalle Unna erhalten und ein Bauleitplanverfahren zur Ausweisung von Wohnbebauung auf geeigneten angrenzenden Flurstücken eingeleitet werden?“

Abstimmzettel
zum Bürgerentscheid am 26. Mai 2019
Kreisstadt Unna

Sollen die Nummern 1.- 3. des Beschlusses des Rats der Kreisstadt Unna vom 28. Juni 2018 aufgehoben, die Eissporthalle Unna erhalten und ein Bauleitplanverfahren zur Ausweisung von Wohnbebauung auf geeigneten angrenzenden Flurstücken eingeleitet werden?

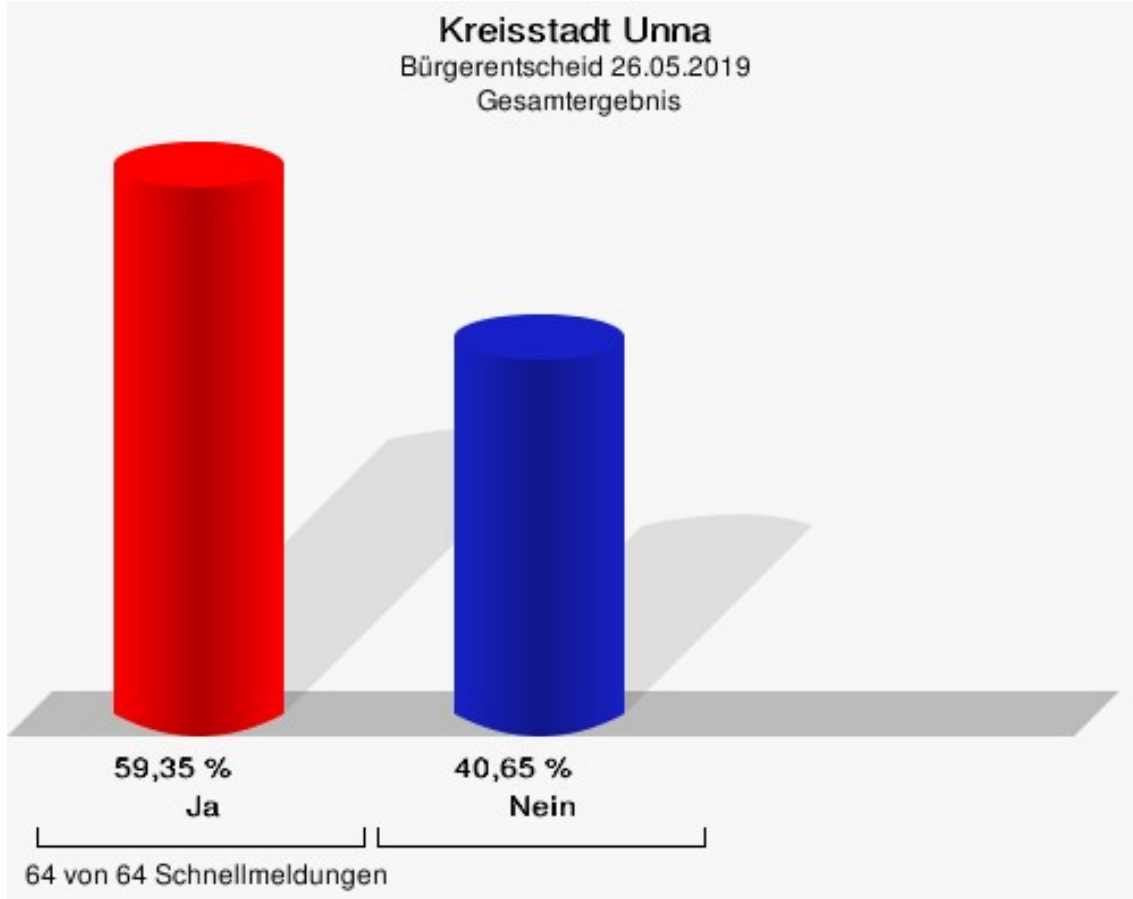
Bitte markieren Sie nur ein Feld, da sonst Ihr Votum ungültig ist.

Ja <input type="radio"/>	Nein <input type="radio"/>
--------------------------	----------------------------

→ **Gesamtergebnis Kreisstadt Unna**

Bürgerentscheid 26.05.2019 Kreisstadt Unna

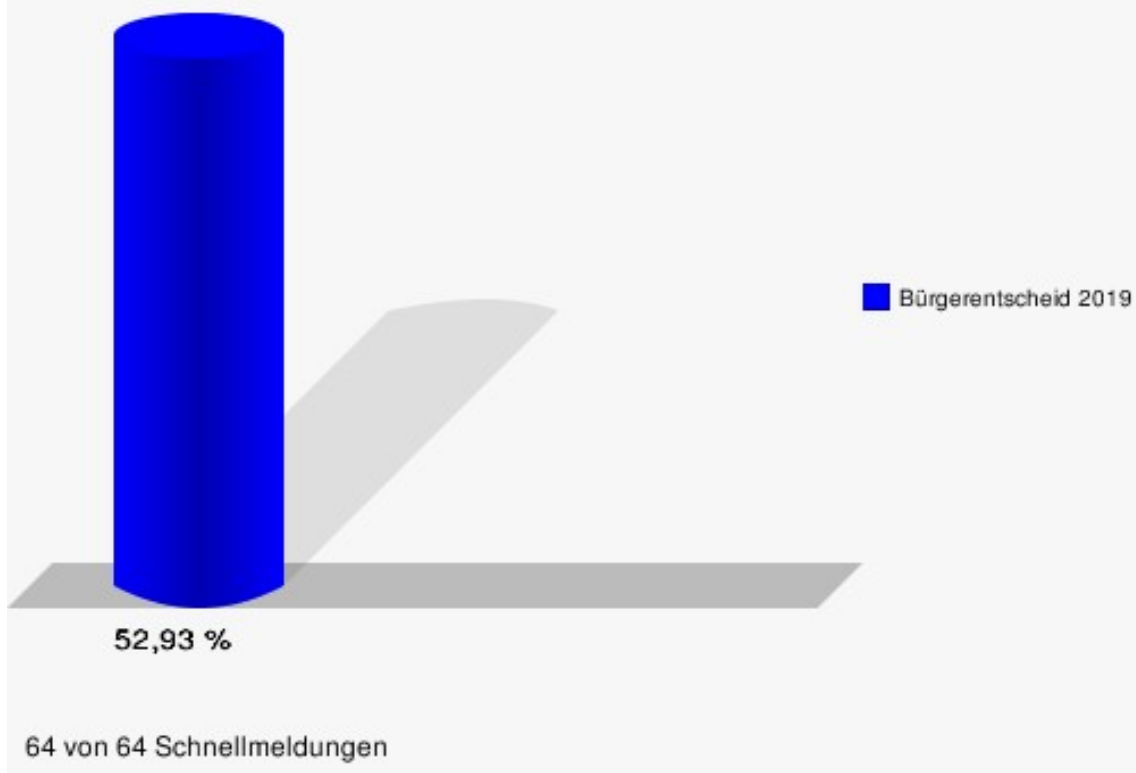
	Anzahl	Prozent
Abstimmungsberechtigte	49.844	
Abstimmende	26.384	52,93 %
ungültige Stimmen	198	0,75 %
gültige Stimmen	26.186	99,25 %
Ja	15.541	59,35 %
Nein	10.645	40,65 %



Sollen die Nummern 1.- 3. des Beschlusses des Rats der Kreisstadt Unna vom 28. Juni 2018 aufgehoben, die Eissporthalle Unna erhalten und ein Bauleitplanverfahren zur Ausweisung von Wohnbebauung auf geeigneten angrenzenden Flurstücken eingeleitet werden?

Es wurde mit 'Ja' gestimmt.

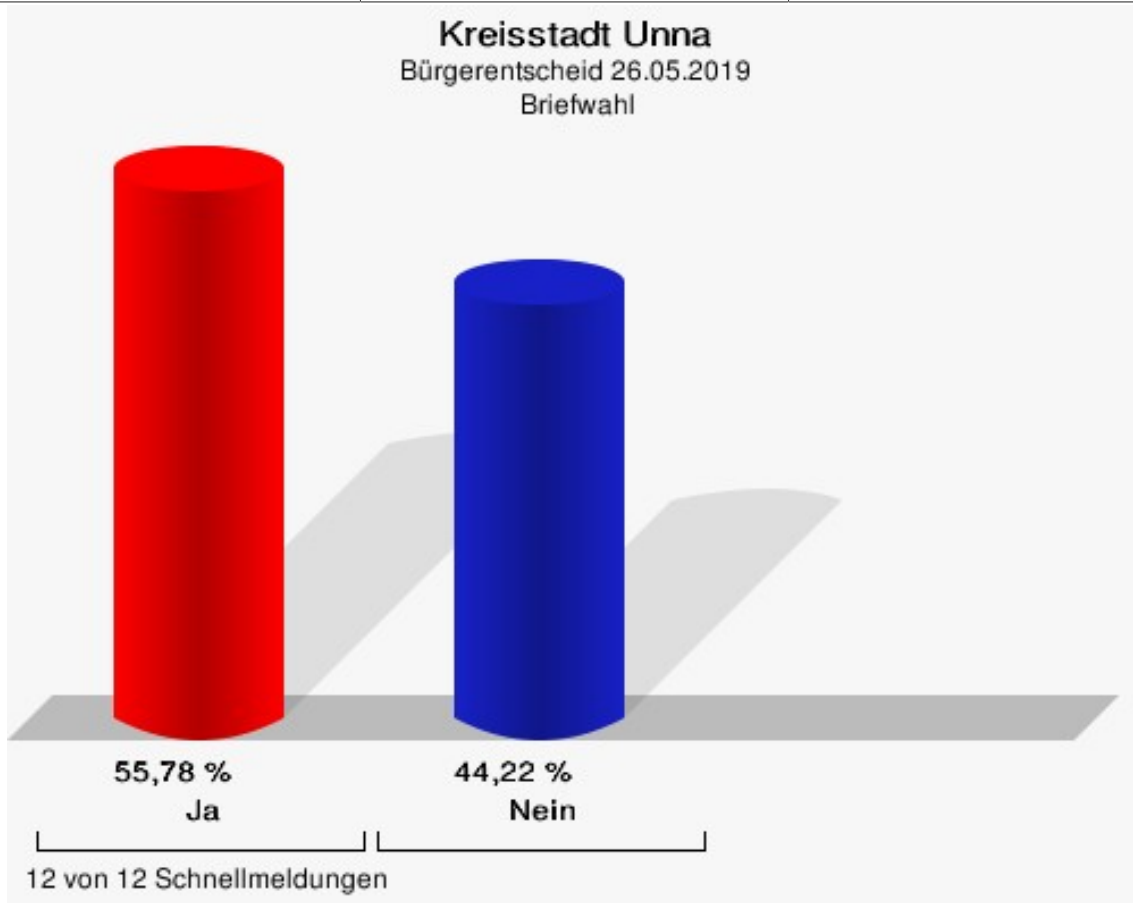
Kreisstadt Unna
Bürgerentscheid 26.05.2019
Abstimmungsbeteiligung Gesamtergebnis



→ **Ergebnis Briefabstimmung**

Bürgerentscheid 26.05.2019
Kreisstadt Unna
Briefwahl

	Anzahl	Prozent
Abstimmende	6.073	
ungültige Stimmen	22	0,36 %
gültige Stimmen	6.051	99,64 %
Ja	3.375	55,78 %
Nein	2.676	44,22 %



→ **Ergebnis** in den Wahlbezirken

→ Ergebnisse in den Wahlbezirken Erläuterungen

Jeder Wahlbezirk setzt sich aus zwei bis drei Stimmbezirken
(=Wahllokalen) zusammen.

Jeder Stimmbezirk ist durch eine vierstellige Zahl gekennzeichnet.

Beispiel:

9011 (Ehemaliges Bodelschwingh-Haus)

Die vier Ziffern haben folgende Bedeutung

9 = Kreisstadt Unna

01 = Wahlbezirks-Nr.

1 = Lfd. Nr. Stimmbezirk

**Auf der folgenden Seite finden Sie eine Übersicht aller Stimmbezirke
(Wahllokale).**

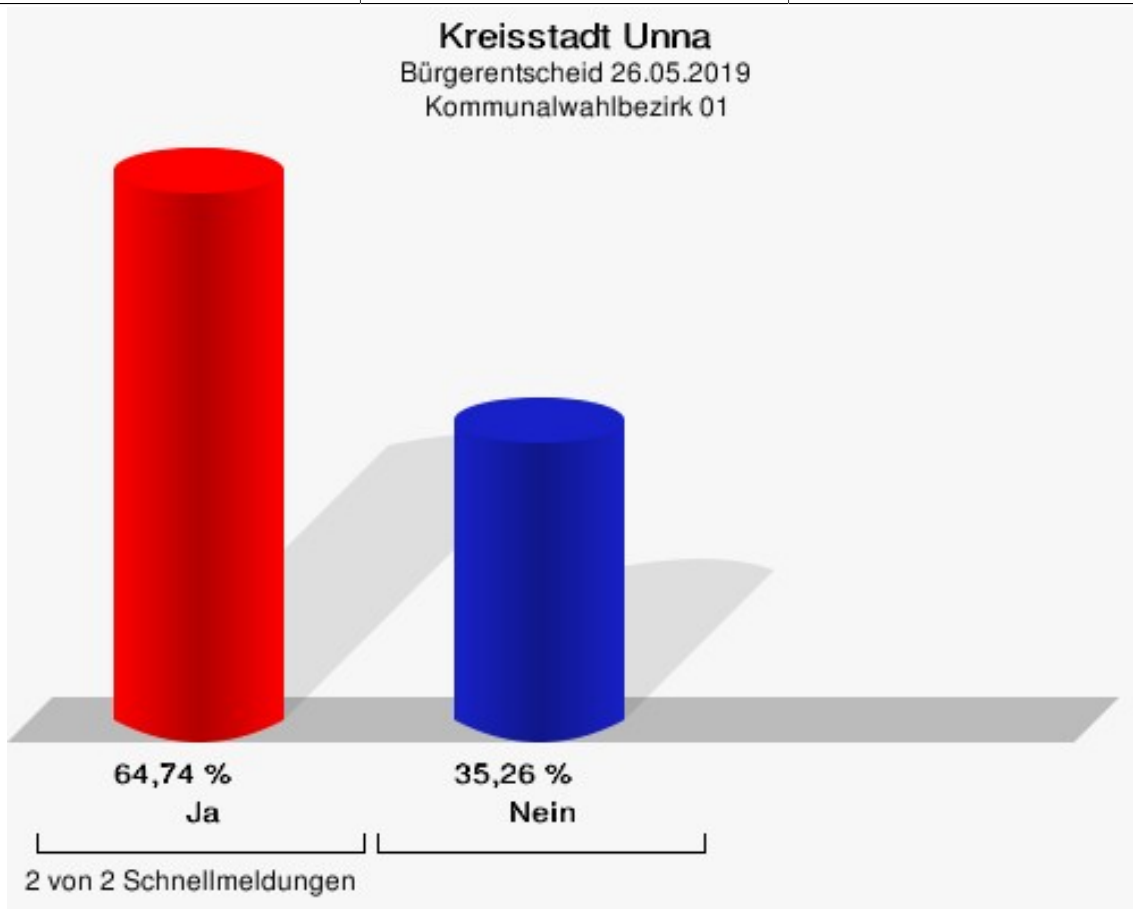
→ Verzeichnis der Wahllokale

Wahlbezirk	Wahllokal	Anschrift	barrierefrei (rollstuhlgerecht)	besondere Hinweise
9011	Hochschulcampus Unna, Tagungshaus	59427 Unna, Lippestraße 7	ja	
9012	Hellweg-Realschule II	59427 Unna, Königsborner Str. 12	nein	Achtung! Zwei Wahllokale in einem Gebäude!
9021	Schillerschule	59427 Unna, Massener Hellweg 7 a	ja	Rollstuhlgerechter Zugang über den Schulhof
9022	Hellweg-Realschule I	59427 Unna, Königsborner Str. 12	nein	Achtung! Zwei Wahllokale in einem Gebäude!
9031	Begegnungszentrum AWO (Mühlrad)	59427 Unna, Massener Hellweg 12	ja	Rollstuhlgerechter Zugang von der Rückseite
9032	Ev. Familienzentrum Arche (Kita)	59427 Unna, Friedensstr. 4	ja	
9041	Sonnenschule II	59427 Unna, Karlstr. 15	nein	Achtung! Zwei Wahllokale in einem Gebäude!
9042	Sonnenschule I	59427 Unna, Karlstr. 15	nein	Achtung! Zwei Wahllokale in einem Gebäude!
9043	Hotel Heidehof	59427 Unna, Massener Heide 22	ja	
9051	Gemeindehaus Billmerich I	59427 Unna, Holzwickeder Str. 1	ja	Achtung! Zwei Wahllokale in einem Gebäude
9052	Gemeindehaus Billmerich II	59427 Unna, Holzwickeder Str. 1	ja	Achtung! Zwei Wahllokale in einem Gebäude
9053	St. Martin Pfarrgemeinde	59423 Unna, Martinstr. 32	ja	Achtung! Zwei Wahllokale unter einer Anschrift
9061	Kindergarten Hellweg-Kinderstätte e. V.	59423 Unna, Am Südfriedhof 21	ja	
9062	Kath. Kindergarten St. Martin	59423 Unna, Martinstr. 32	ja	Achtung! Zwei Wahllokale unter einer Anschrift
9063	Feuerwehrgerätehaus Kessebüren	59427 Unna, Am Loerweg 1 a	ja	
9071	Stadtteilzentrum Unna-Süd I	59423 Unna, Erlenweg 10	ja	Achtung! Zwei Wahllokale in einem Gebäude!
9072	Ev. Gemeindezentrum (Jona-Haus)	59423 Unna, Eichenstr. 1	ja	
9081	Kleingartenverein „Kastanienhain“	59423 Unna, Weidenweg 52	ja	
9082	Falkschule	59423 Unna, Falkstr. 5	nein	
9091	Stadtteilzentrum Unna-Süd II	59423 Unna, Erlenweg 10	ja	Achtung! Zwei Wahllokale in einem Gebäude!
9092	Konferenzraum Ev. Krankenhaus	59423 Unna, Holbeinstr. 10	ja	
9101	St. Bonifatius Heim	59423 Unna, Mühlenstr. 7	ja	Rollstuhlgerechter Zugang von der Mozartstraße
9102	Deutsches Rotes Kreuz	59425 Unna, Krautstr. 23	ja	
9111	Werkstatt im Kreis Unna	59423 Unna, Obere Husemannstr. 10	ja	
9112	Nicolaischule	59423 Unna, Nordring 30	ja	Rollstuhlgerechter Zugang über den Schulhof
9121	Ernst-Barlach-Gymnasium	59423 Unna, Seminarstr. 4	nein	
9122	Katharinenschule	59423 Unna, Bornekampstr. 1	nein	

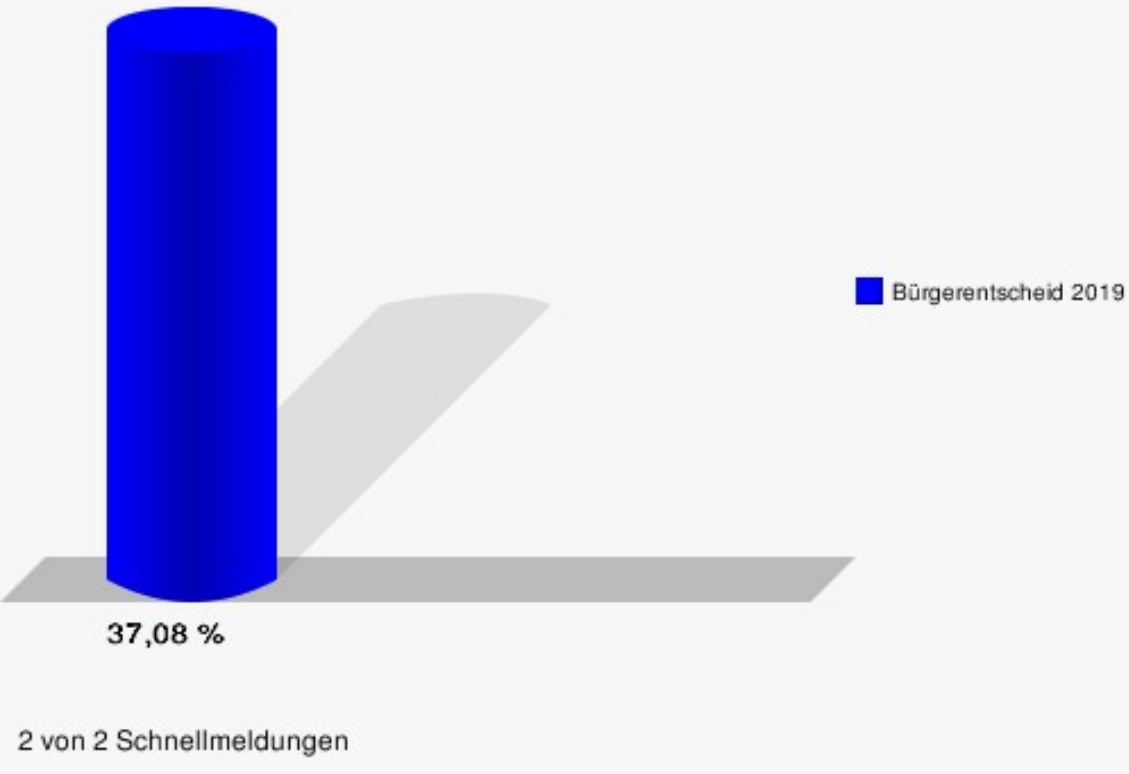
9131	Haus Husemann	59425 Unna, Untere Husemannstr. 36	ja	
9132	Seniorenwohnanlage Haus am Kurpark	59425 Unna, Friedrich-Ebert-Str. 57	ja	
9141	Erich-Göpfert-Stadthalle	59425 Unna, Parkstr. 44	ja	
9142	Nicolaihaus	59423 Unna, Nicolaistr. 3	nein	
9151	Förderzentrum Unna	59425 Unna, Friedrich-Ebert-Str. 78	nein	
9152	Schule am Friedrichsborn	59425 Unna, Friedrich-Ebert-Str. 113	ja	
9161	Bethesda Seniorenzentrum	59425 Unna, Hammer Str. 102 k	ja	
9162	Gemeindezentrum Die Brücke	59425 Unna, Berliner Allee 16	ja	
9171	Kath. Kindergarten „Herz Jesu“	59425 Unna, Salzweg 31	ja	
9172	Werner-von-Siemens- Gesamtschule (Bürgerforum)	59425 Unna, Döbelner Str. 7	ja	
9173	Feuerwehrgerätehaus Alte Heide	59425 Unna, Hammer Str. 126	ja	
9181	Gottlieb-Gerlach-Haus	59425 Unna, Grillostr. 4	ja	
9182	Ehem. Bürgerservice Königsborn	59425 Unna, Rollmannstr. 4	ja	
9191	Neue Wohnformen Unna - Effertzstraße	59425 Unna, Effertzstraße 16	ja	
9192	Grilloschule	59425 Unna, Dahlienstr. 6	ja	Rollstuhlgerechter Zugang rechts vom Haupteingang
9201	Kindergarten Katernborn	59425 Unna, Sperberstr. 50	ja	
9202	Bürgerhaus Afferde	59425 Unna, Afferder Weg 180	ja	
9211	Osterfeldschule I	59425 Unna, Zum Osterfeld 9	ja	Achtung! Zwei Wahllokale in einem Gebäude!
9212	Osterfeldschule II	59425 Unna, Zum Osterfeld 9	ja	Achtung! Zwei Wahllokale in einem Gebäude!
9221	Grundschule Lünern II	59427 Unna, Lünerner Schulstr. 13	nein	Achtung! Zwei Wahllokale in einem Gebäude!
9222	Grundschule Lünern I	59427 Unna, Lünerner Schulstr. 13	nein	Achtung! Zwei Wahllokale in einem Gebäude!
9223	Bürgerhaus Stockum	59427 Unna, Stockumer Hellweg 2	nein	
9231	Gaststätte Struwe	59427 Unna, Hemmerder Bahnhofstr. 23	nein	
9232	Ev. Gemeindehaus Arche	59427 Unna, Hemmerder Dorfstr. 78	ja	
9233	Bürgerhaus Siddinghausen	59427 Unna, Zum Tierhagen 1	nein	

Bürgerentscheid 26.05.2019
Kreisstadt Unna
Kommunalwahlbezirk 01

	Anzahl	Prozent
Abstimmungsberechtigte	2.012	
Abstimmende	746	37,08 %
ungültige Stimmen	3	0,40 %
gültige Stimmen	743	99,60 %
Ja	481	64,74 %
Nein	262	35,26 %

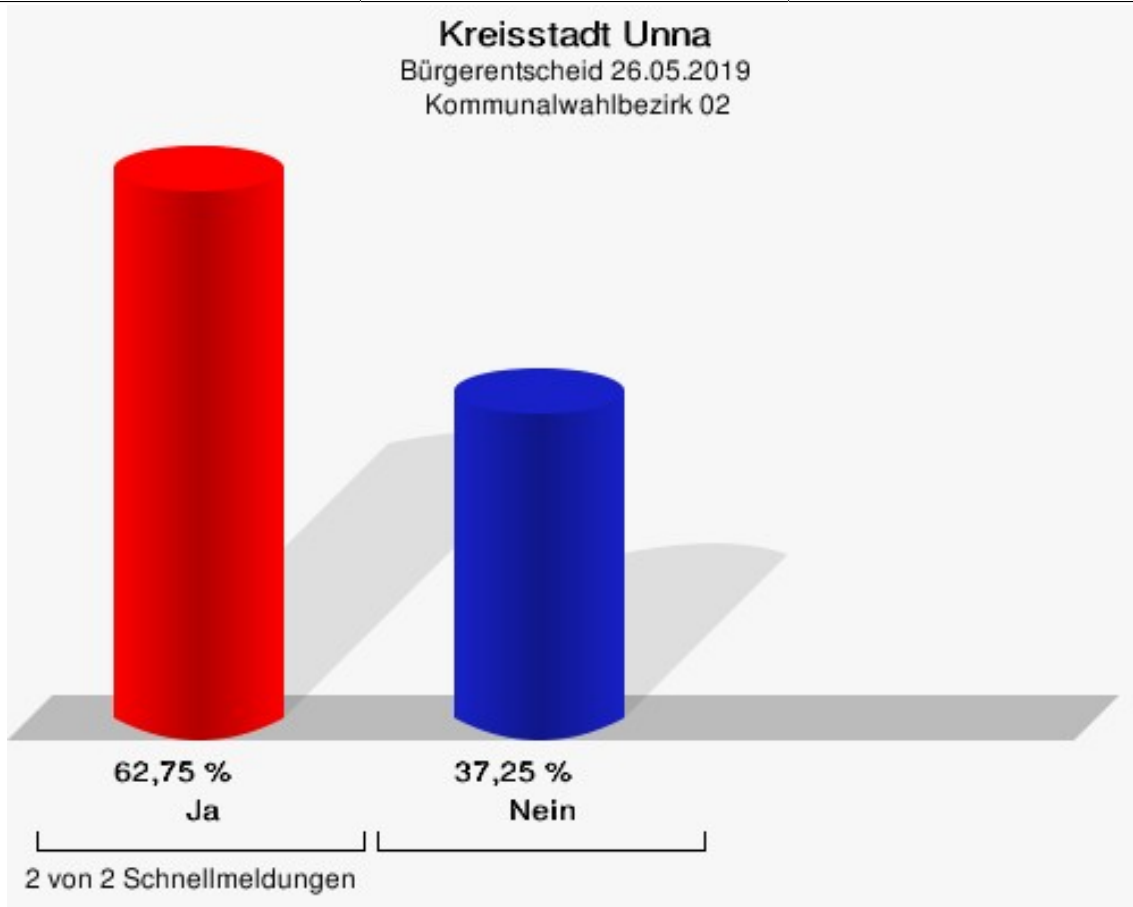


Kreisstadt Unna
Bürgerentscheid 26.05.2019
Abstimmungsbeteiligung Kommunalwahlbezirk 01

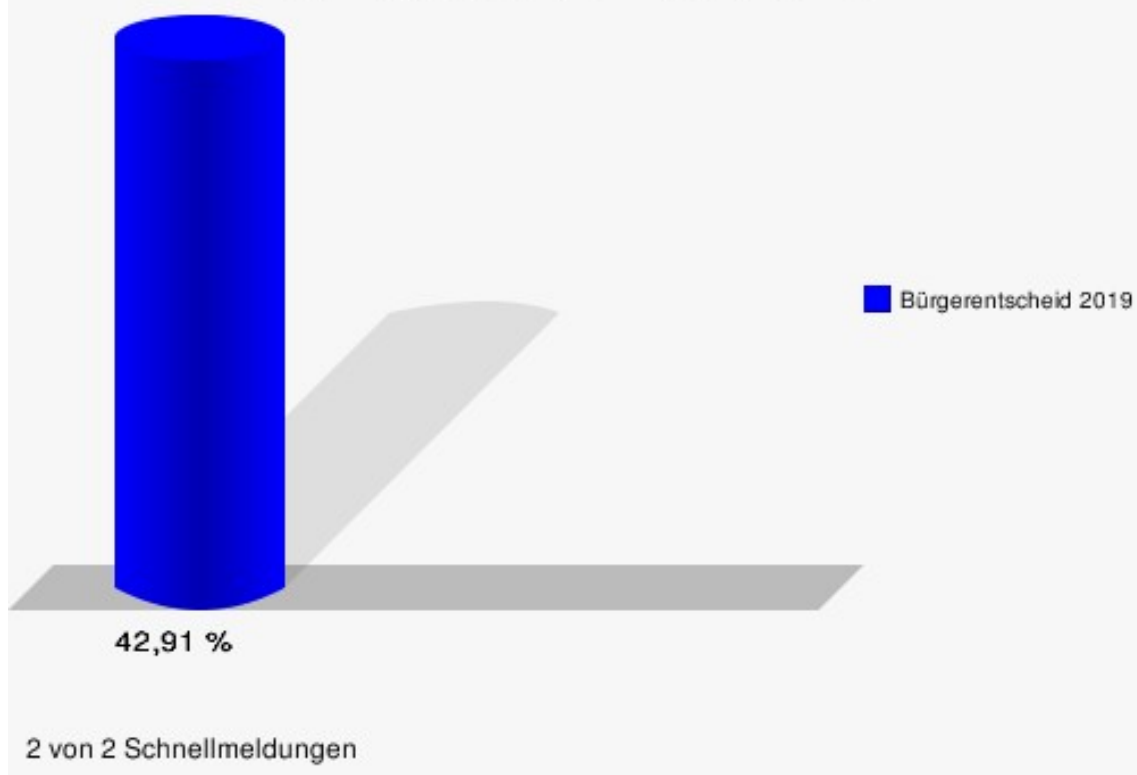


Bürgerentscheid 26.05.2019
Kreisstadt Unna
Kommunalwahlbezirk 02

	Anzahl	Prozent
Abstimmungsberechtigte	2.461	
Abstimmende	1.056	42,91 %
ungültige Stimmen	17	1,61 %
gültige Stimmen	1.039	98,39 %
Ja	652	62,75 %
Nein	387	37,25 %

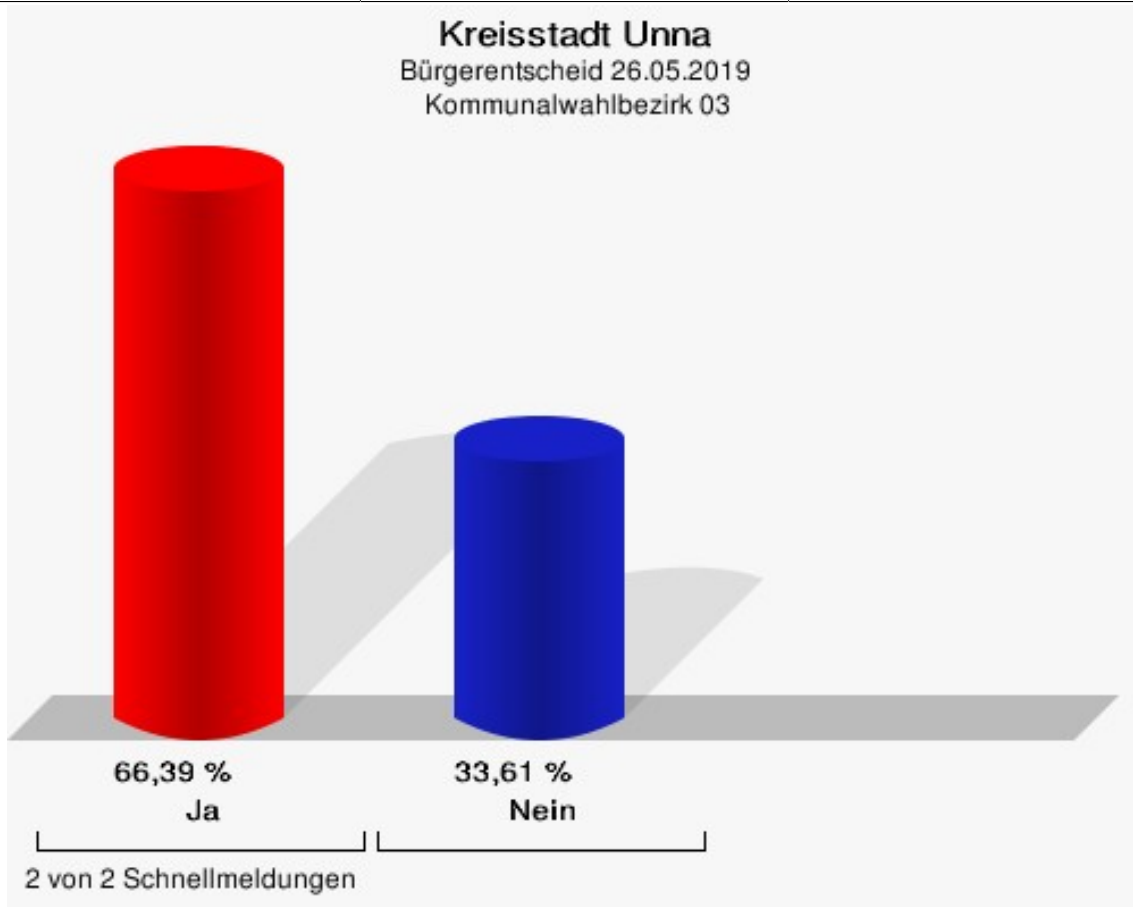


Kreisstadt Unna
Bürgerentscheid 26.05.2019
Abstimmungsbeteiligung Kommunalwahlbezirk 02

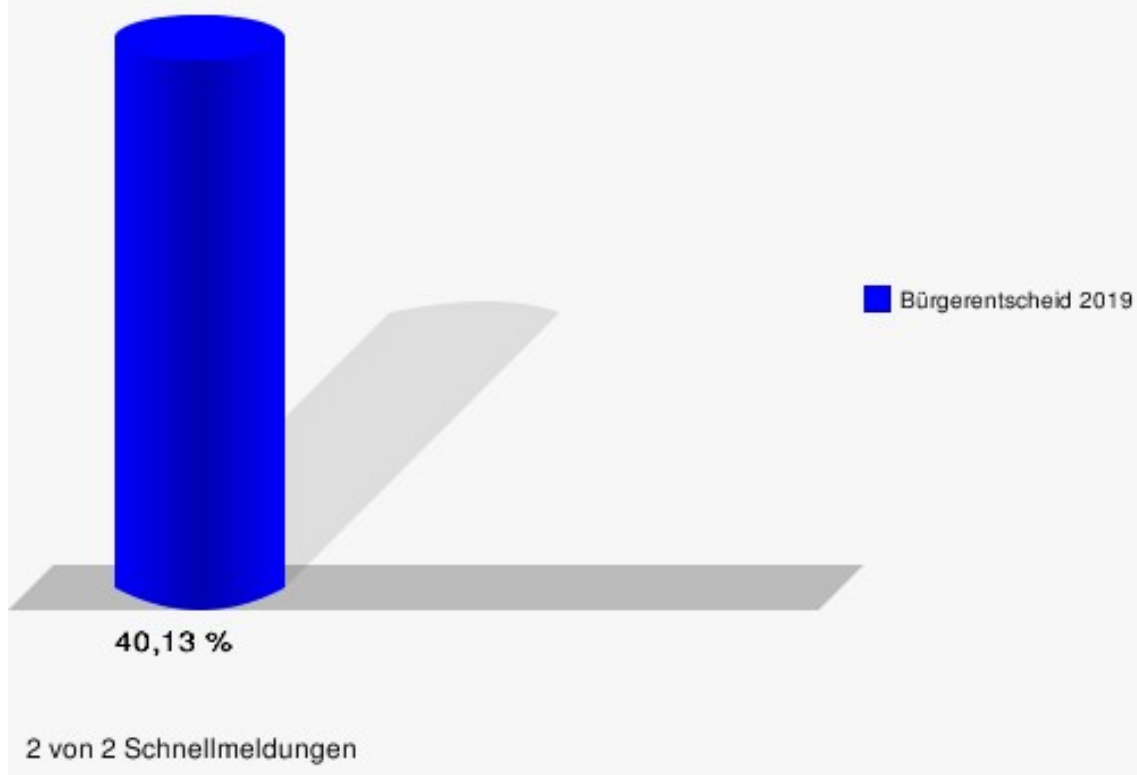


Bürgerentscheid 26.05.2019
Kreisstadt Unna
Kommunalwahlbezirk 03

	Anzahl	Prozent
Abstimmungsberechtigte	2.093	
Abstimmende	840	40,13 %
ungültige Stimmen	7	0,83 %
gültige Stimmen	833	99,17 %
Ja	553	66,39 %
Nein	280	33,61 %

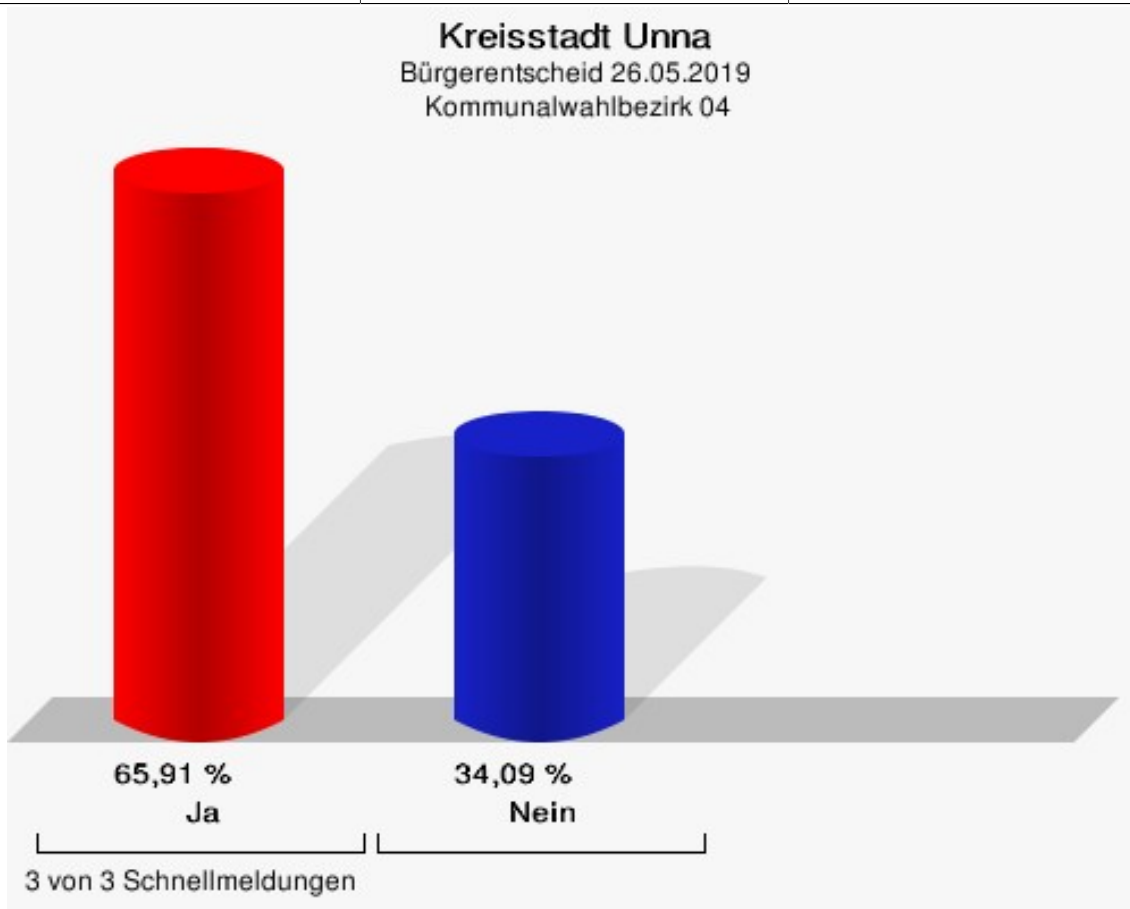


Kreisstadt Unna
Bürgerentscheid 26.05.2019
Abstimmungsbeteiligung Kommunalwahlbezirk 03

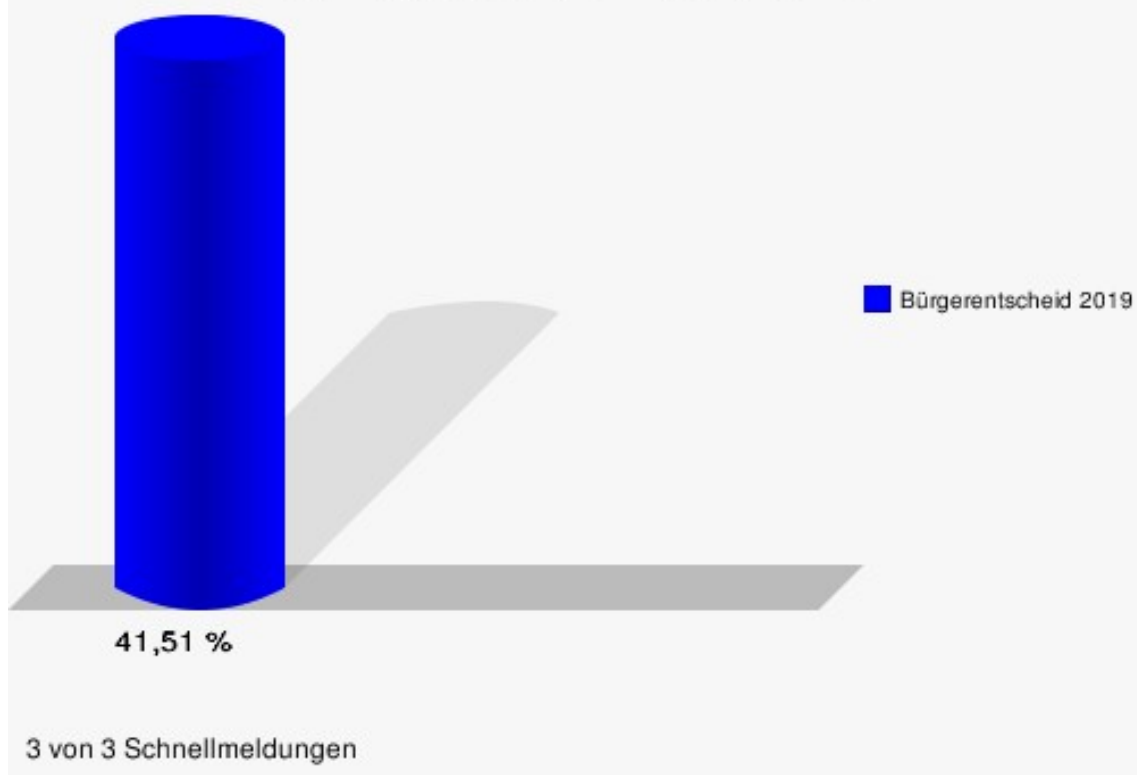


Bürgerentscheid 26.05.2019
Kreisstadt Unna
Kommunalwahlbezirk 04

	Anzahl	Prozent
Abstimmungsberechtigte	2.161	
Abstimmende	897	41,51 %
ungültige Stimmen	11	1,23 %
gültige Stimmen	886	98,77 %
Ja	584	65,91 %
Nein	302	34,09 %

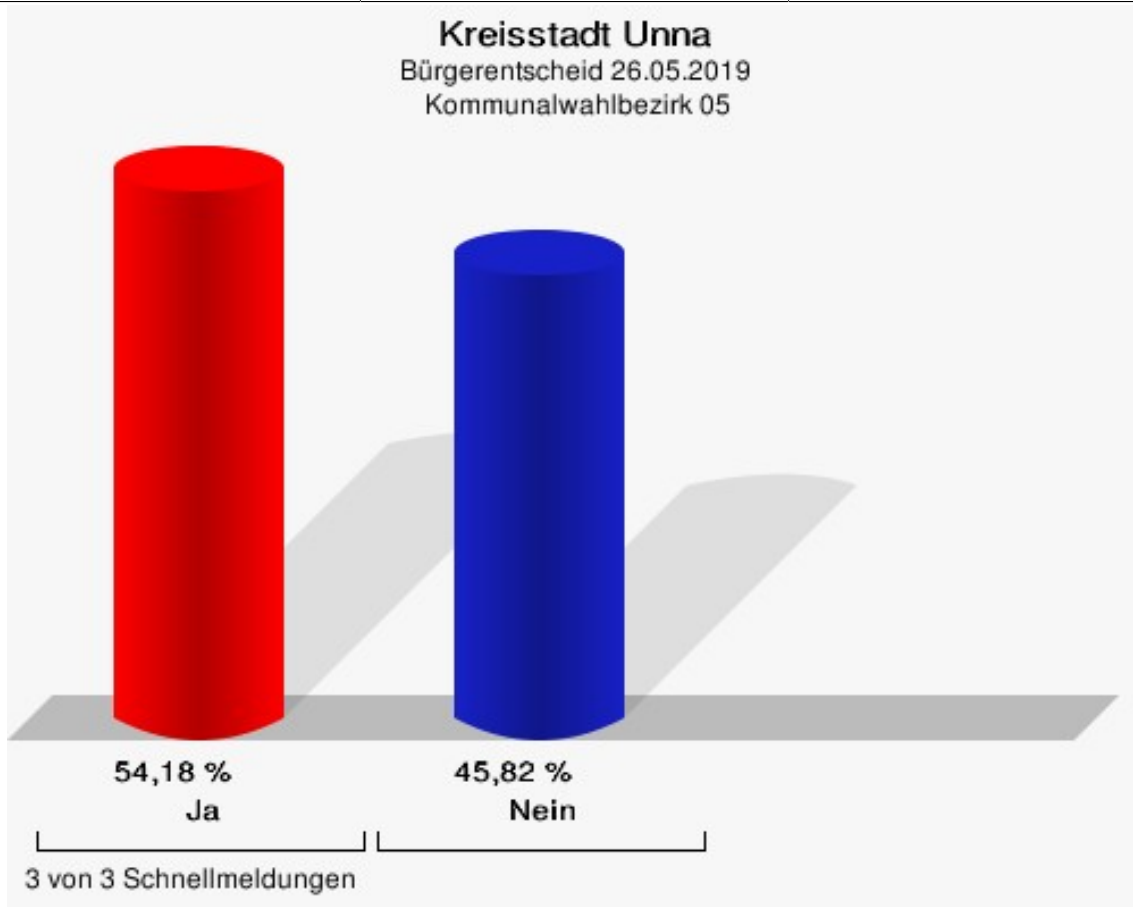


Kreisstadt Unna
Bürgerentscheid 26.05.2019
Abstimmungsbeteiligung Kommunalwahlbezirk 04

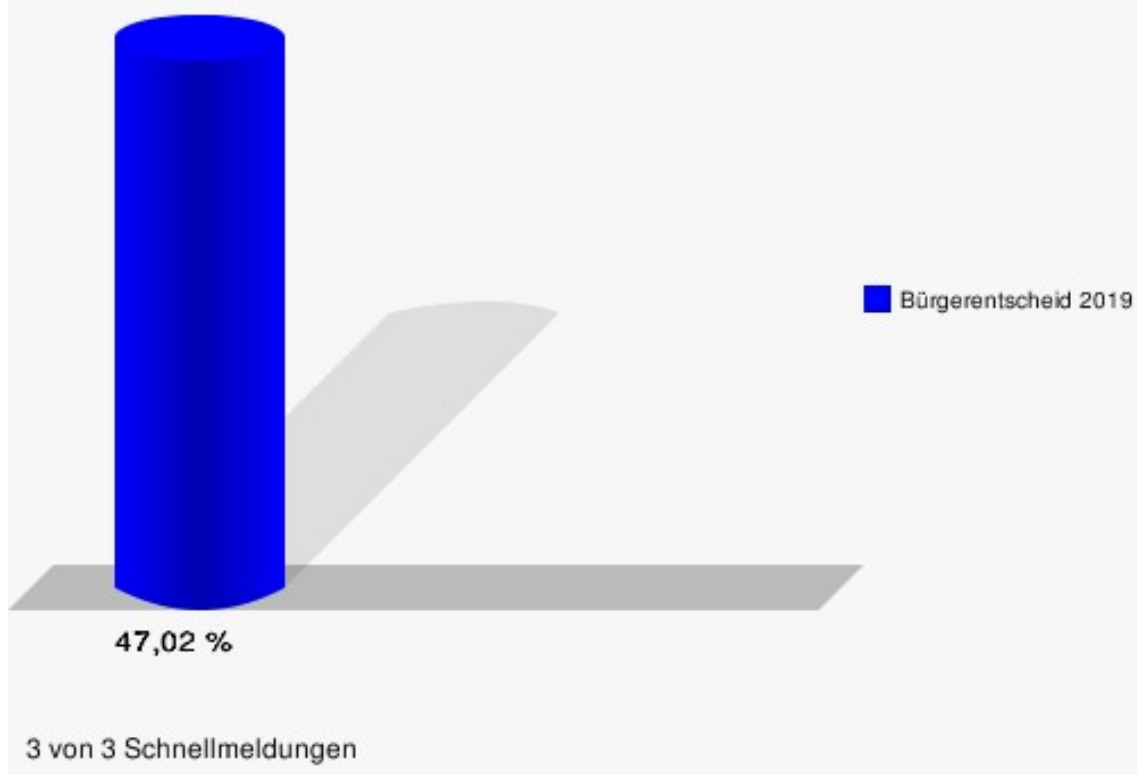


Bürgerentscheid 26.05.2019
Kreisstadt Unna
Kommunalwahlbezirk 05

	Anzahl	Prozent
Abstimmungsberechtigte	2.280	
Abstimmende	1.072	47,02 %
ungültige Stimmen	7	0,65 %
gültige Stimmen	1.065	99,35 %
Ja	577	54,18 %
Nein	488	45,82 %

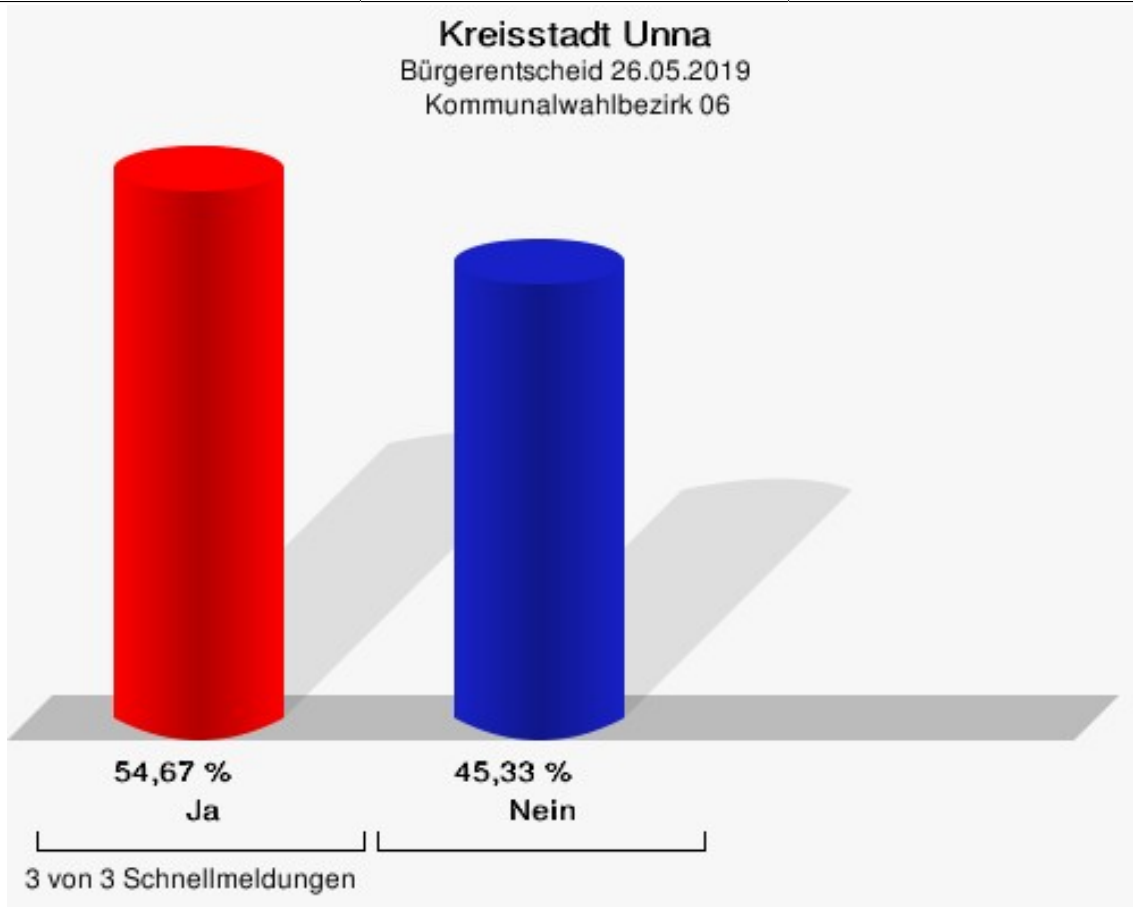


Kreisstadt Unna
Bürgerentscheid 26.05.2019
Abstimmungsbeteiligung Kommunalwahlbezirk 05

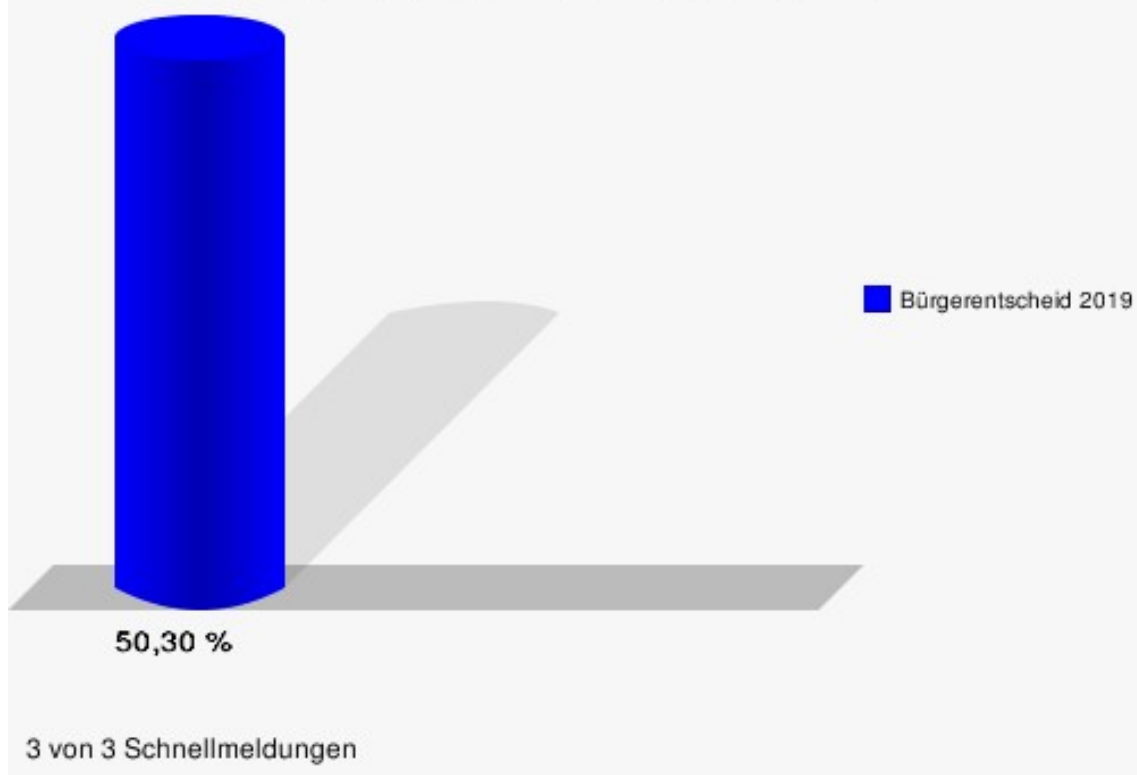


Bürgerentscheid 26.05.2019
Kreisstadt Unna
Kommunalwahlbezirk 06

	Anzahl	Prozent
Abstimmungsberechtigte	2.189	
Abstimmende	1.101	50,30 %
ungültige Stimmen	9	0,82 %
gültige Stimmen	1.092	99,18 %
Ja	597	54,67 %
Nein	495	45,33 %

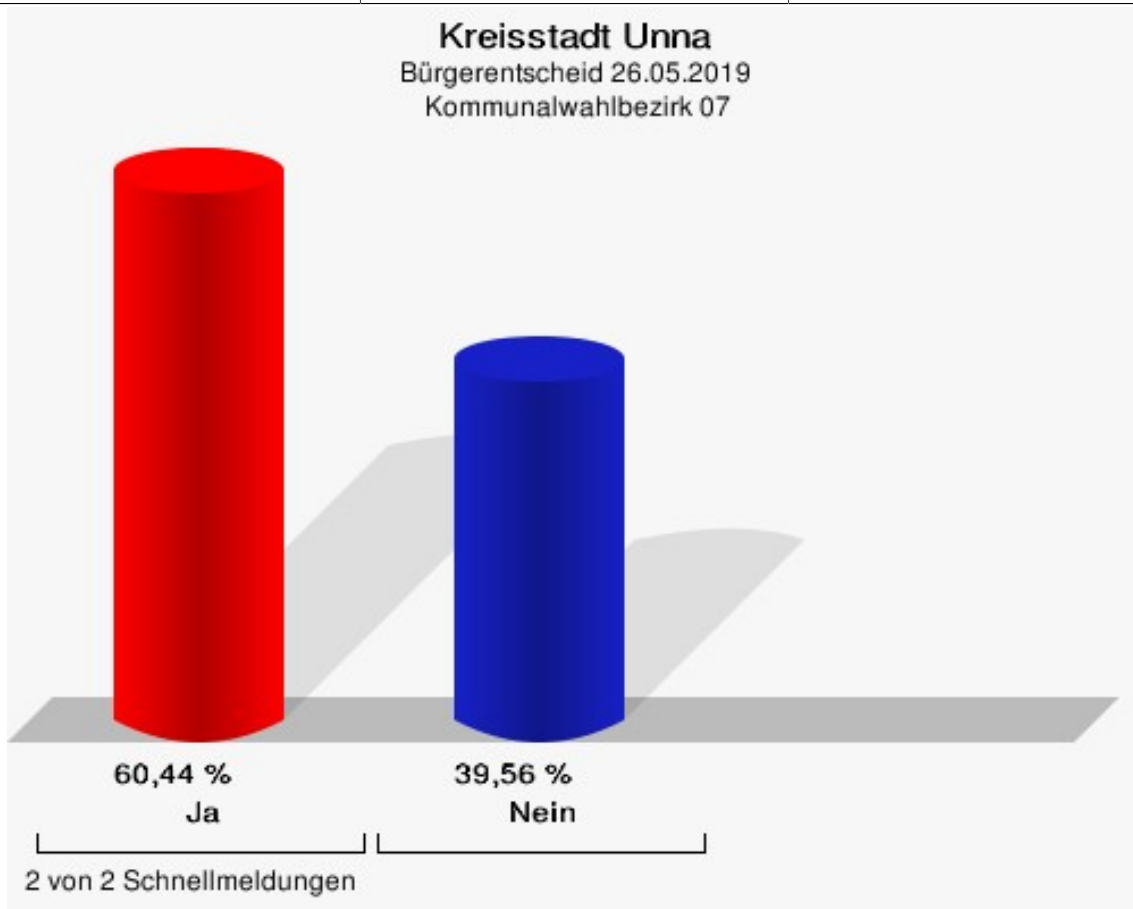


Kreisstadt Unna
Bürgerentscheid 26.05.2019
Abstimmungsbeteiligung Kommunalwahlbezirk 06

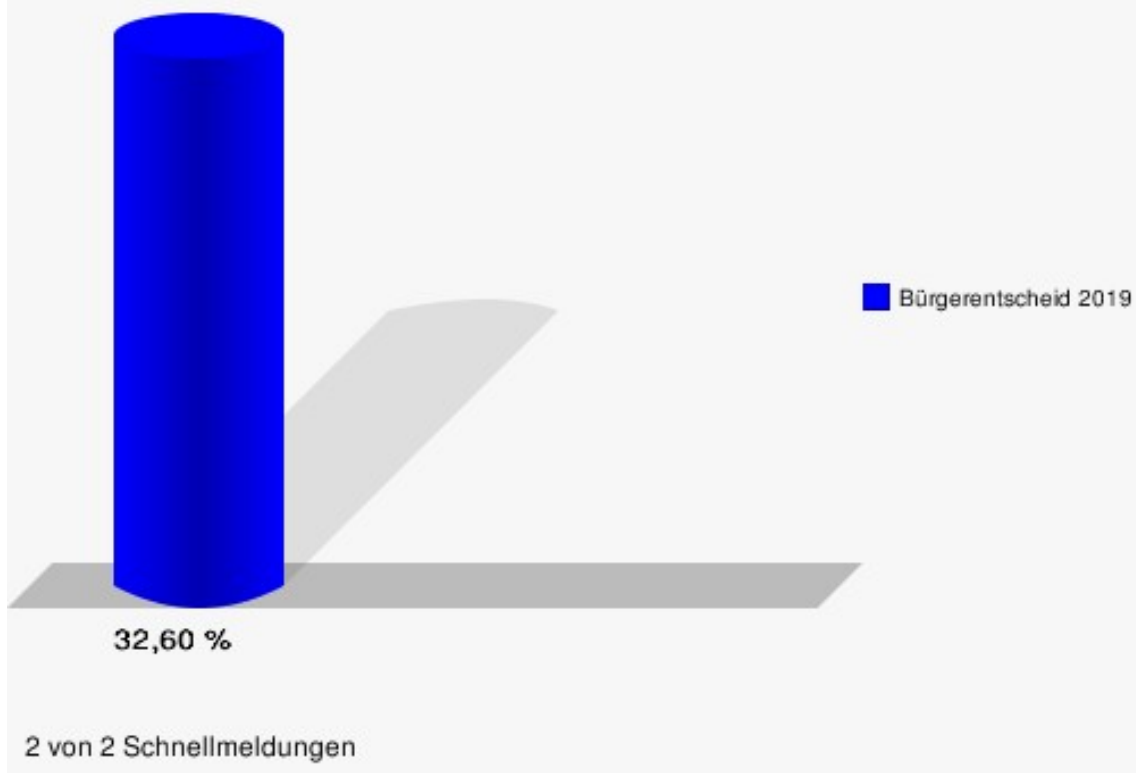


Bürgerentscheid 26.05.2019
Kreisstadt Unna
Kommunalwahlbezirk 07

	Anzahl	Prozent
Abstimmungsberechtigte	2.261	
Abstimmende	737	32,60 %
ungültige Stimmen	4	0,54 %
gültige Stimmen	733	99,46 %
Ja	443	60,44 %
Nein	290	39,56 %

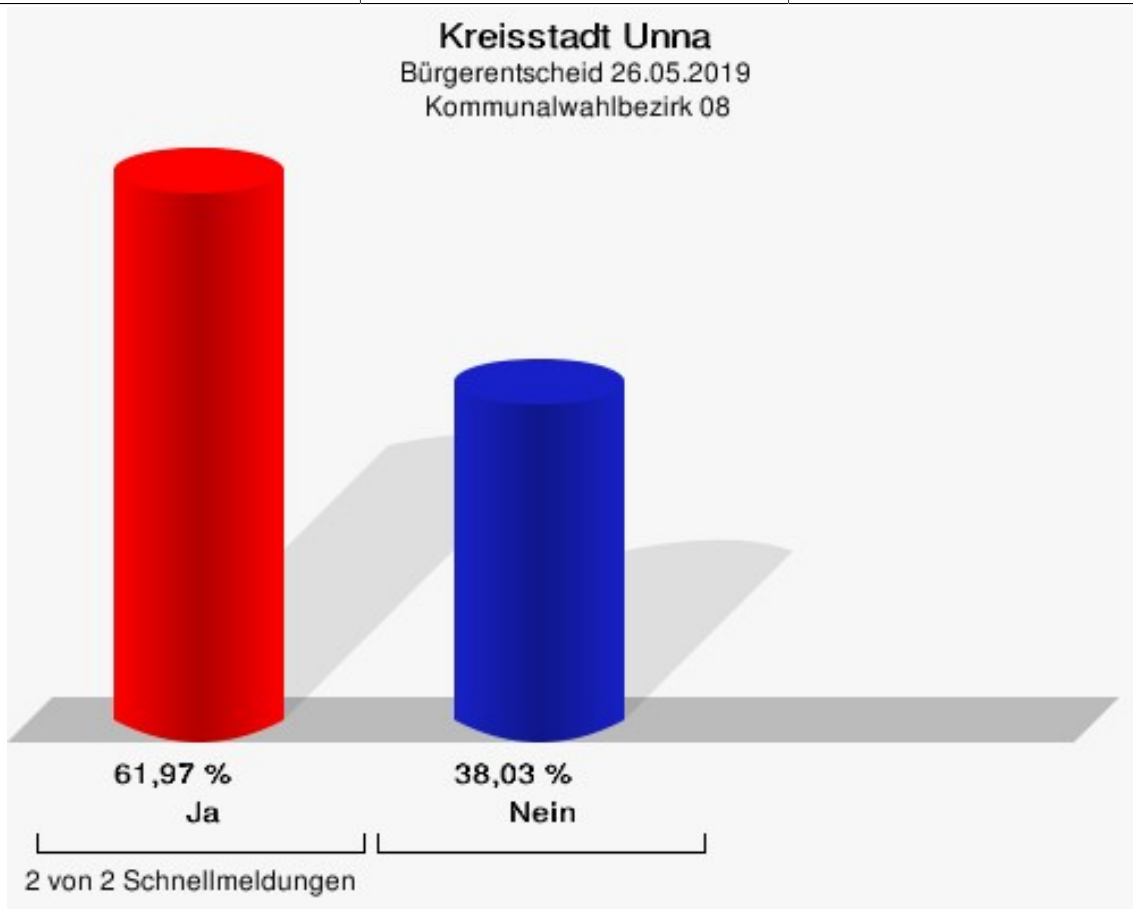


Kreisstadt Unna
Bürgerentscheid 26.05.2019
Abstimmungsbeteiligung Kommunalwahlbezirk 07

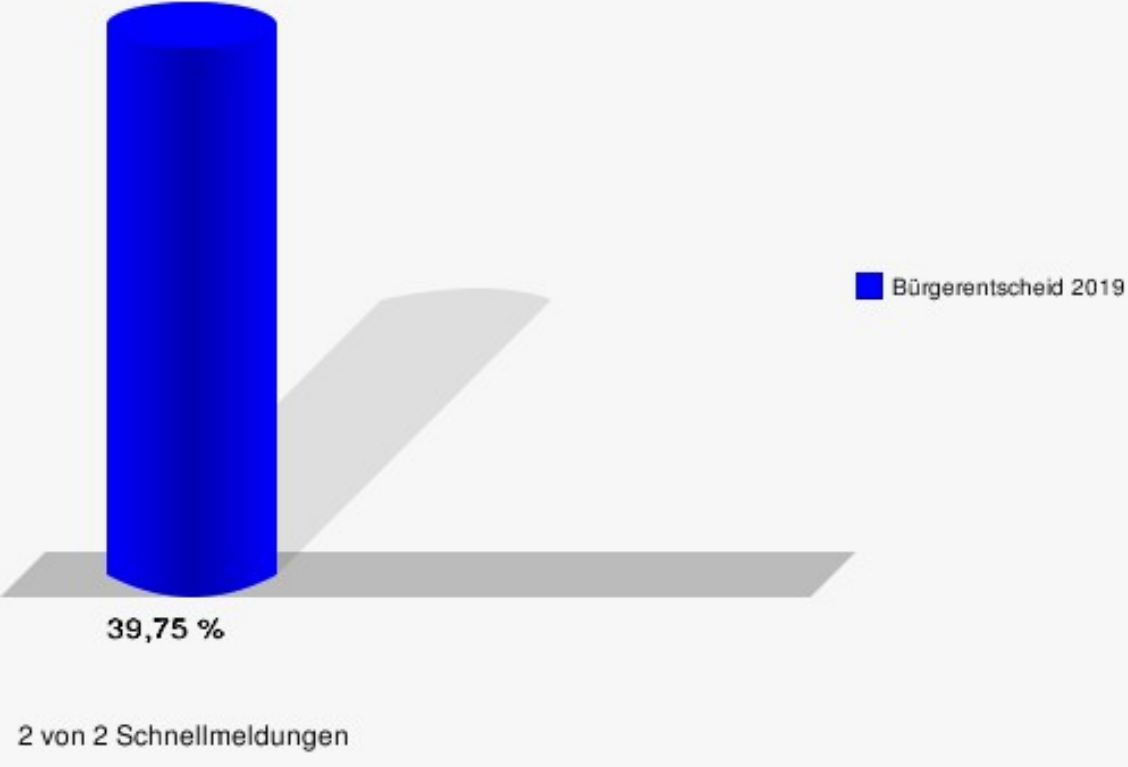


Bürgerentscheid 26.05.2019
Kreisstadt Unna
Kommunalwahlbezirk 08

	Anzahl	Prozent
Abstimmungsberechtigte	1.970	
Abstimmende	783	39,75 %
ungültige Stimmen	2	0,26 %
gültige Stimmen	781	99,74 %
Ja	484	61,97 %
Nein	297	38,03 %

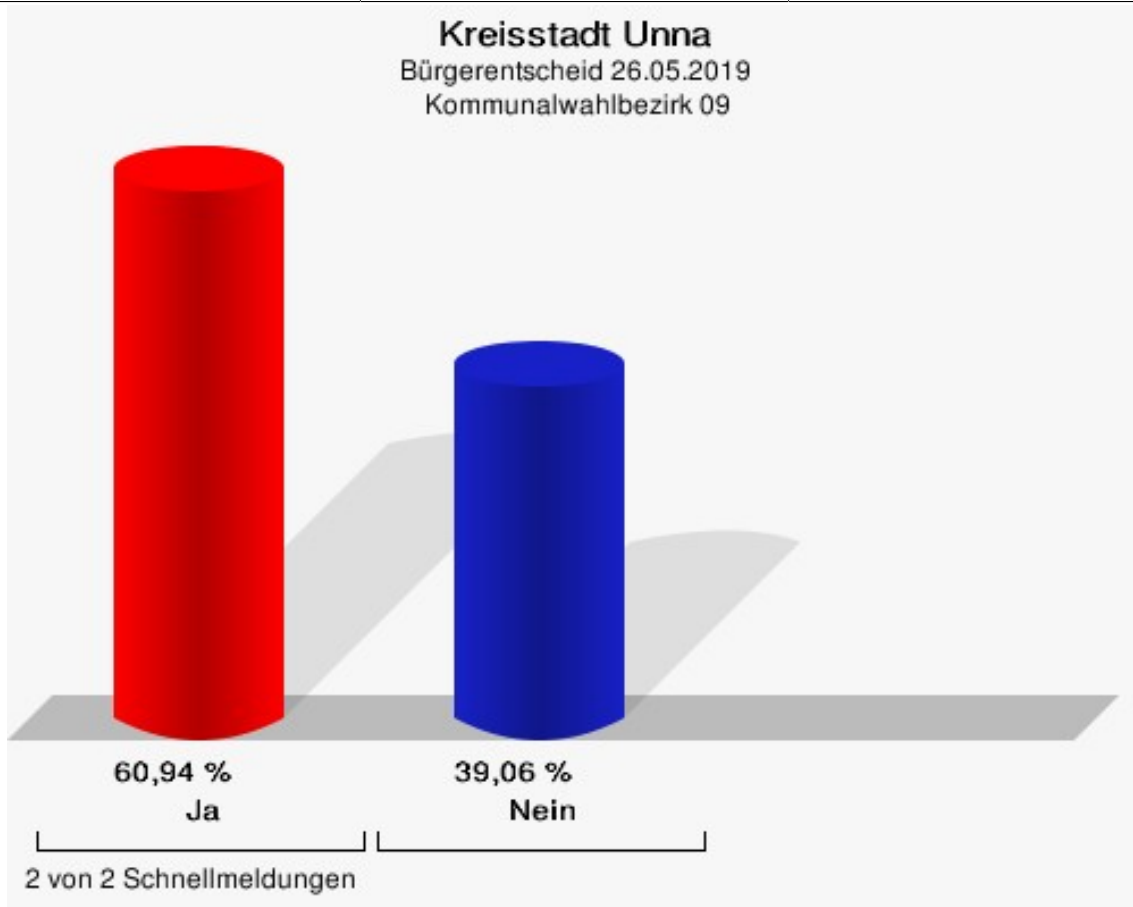


Kreisstadt Unna
Bürgerentscheid 26.05.2019
Abstimmungsbeteiligung Kommunalwahlbezirk 08

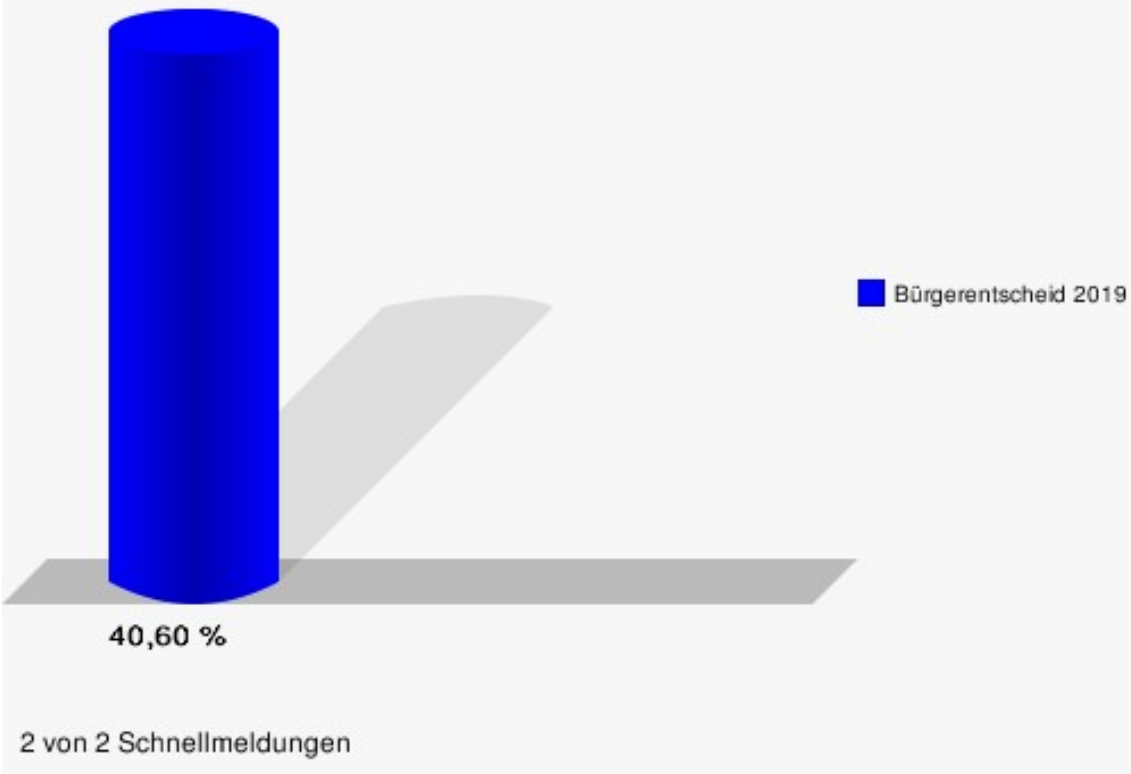


Bürgerentscheid 26.05.2019
Kreisstadt Unna
Kommunalwahlbezirk 09

	Anzahl	Prozent
Abstimmungsberechtigte	2.116	
Abstimmende	859	40,60 %
ungültige Stimmen	4	0,47 %
gültige Stimmen	855	99,53 %
Ja	521	60,94 %
Nein	334	39,06 %

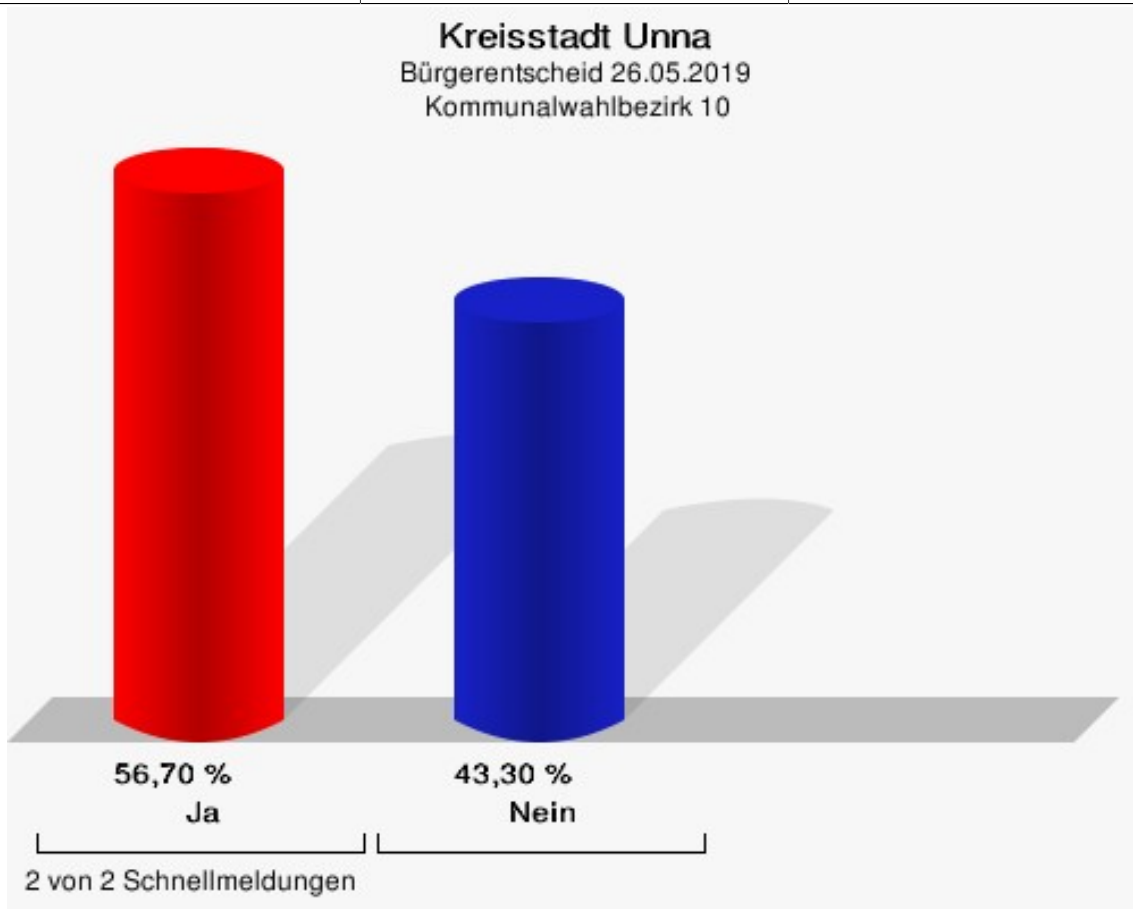


Kreisstadt Unna
Bürgerentscheid 26.05.2019
Abstimmungsbeteiligung Kommunalwahlbezirk 09

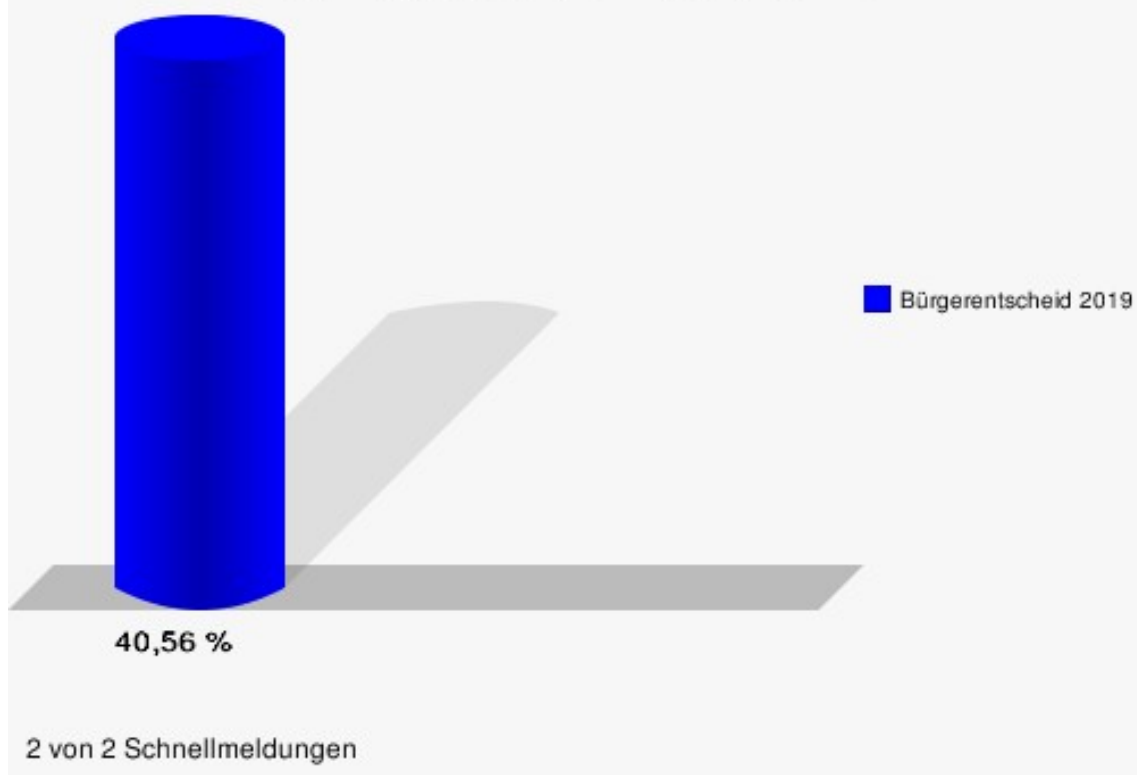


Bürgerentscheid 26.05.2019
Kreisstadt Unna
Kommunalwahlbezirk 10

	Anzahl	Prozent
Abstimmungsberechtigte	2.606	
Abstimmende	1.057	40,56 %
ungültige Stimmen	4	0,38 %
gültige Stimmen	1.053	99,62 %
Ja	597	56,70 %
Nein	456	43,30 %

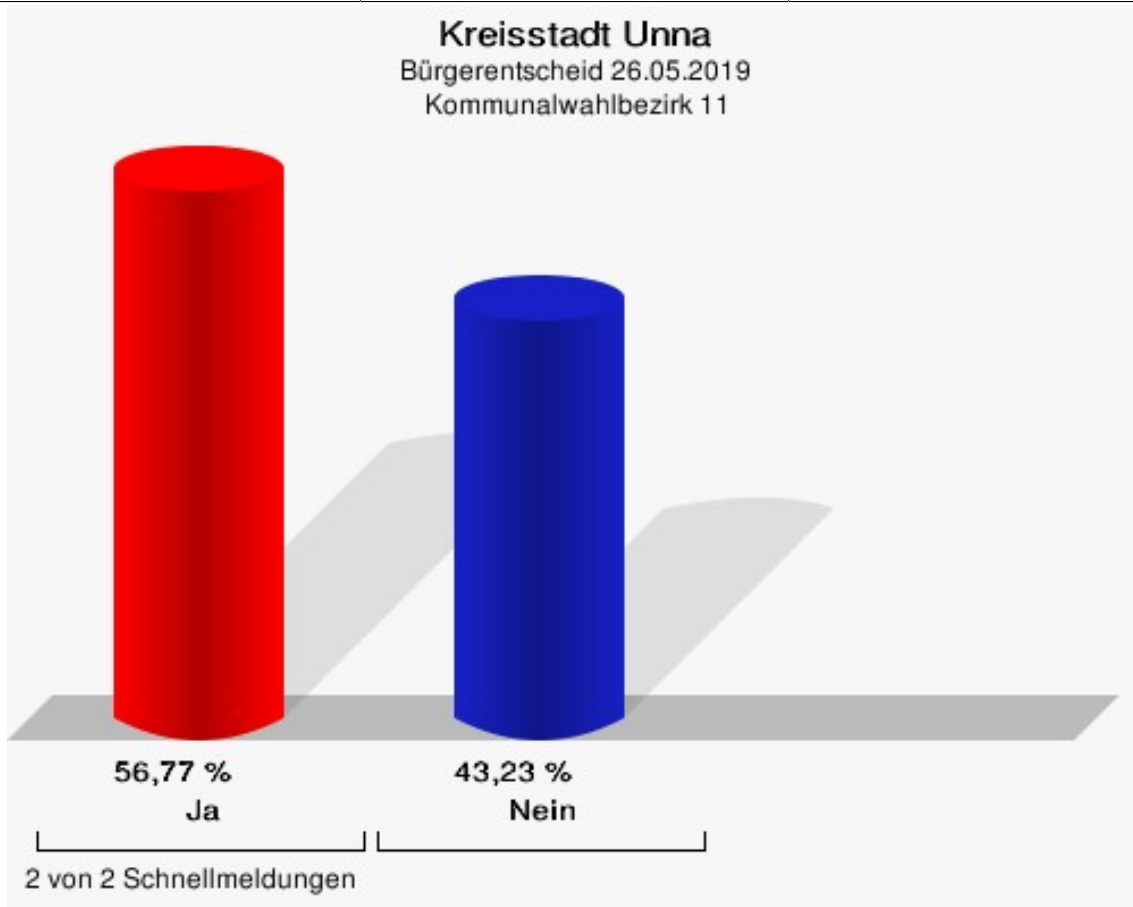


Kreisstadt Unna
Bürgerentscheid 26.05.2019
Abstimmungsbeteiligung Kommunalwahlbezirk 10

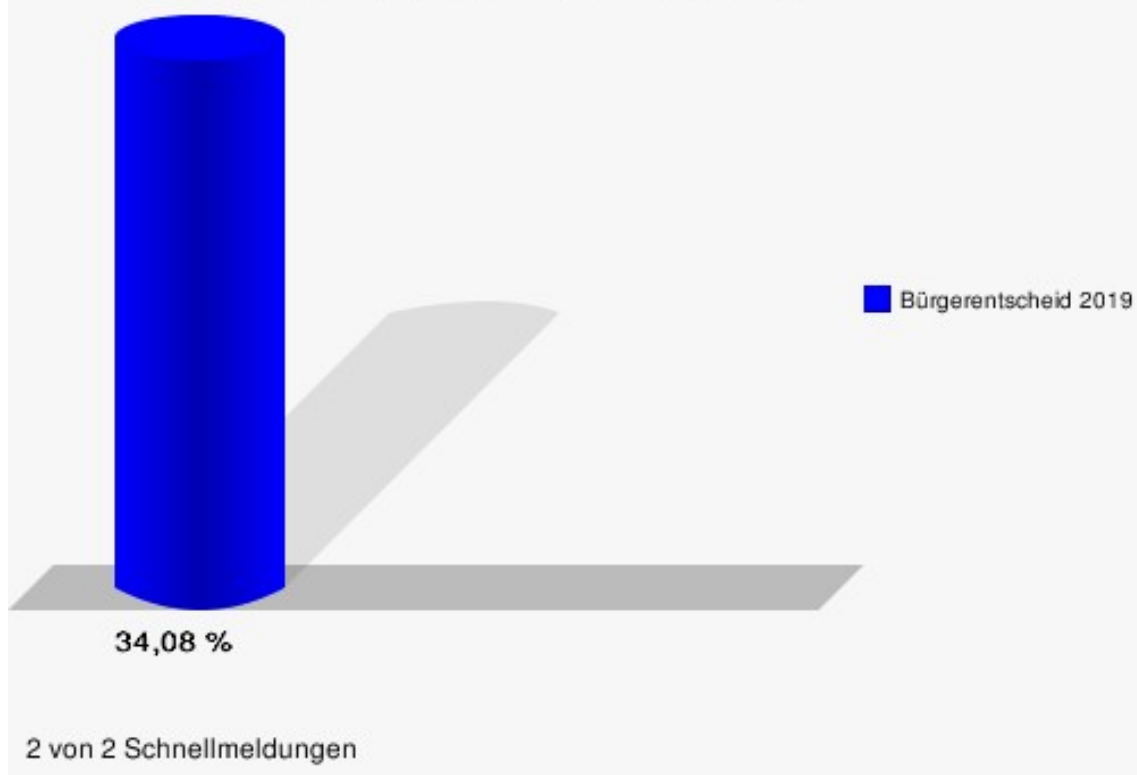


Bürgerentscheid 26.05.2019
Kreisstadt Unna
Kommunalwahlbezirk 11

	Anzahl	Prozent
Abstimmungsberechtigte	2.133	
Abstimmende	727	34,08 %
ungültige Stimmen	3	0,41 %
gültige Stimmen	724	99,59 %
Ja	411	56,77 %
Nein	313	43,23 %

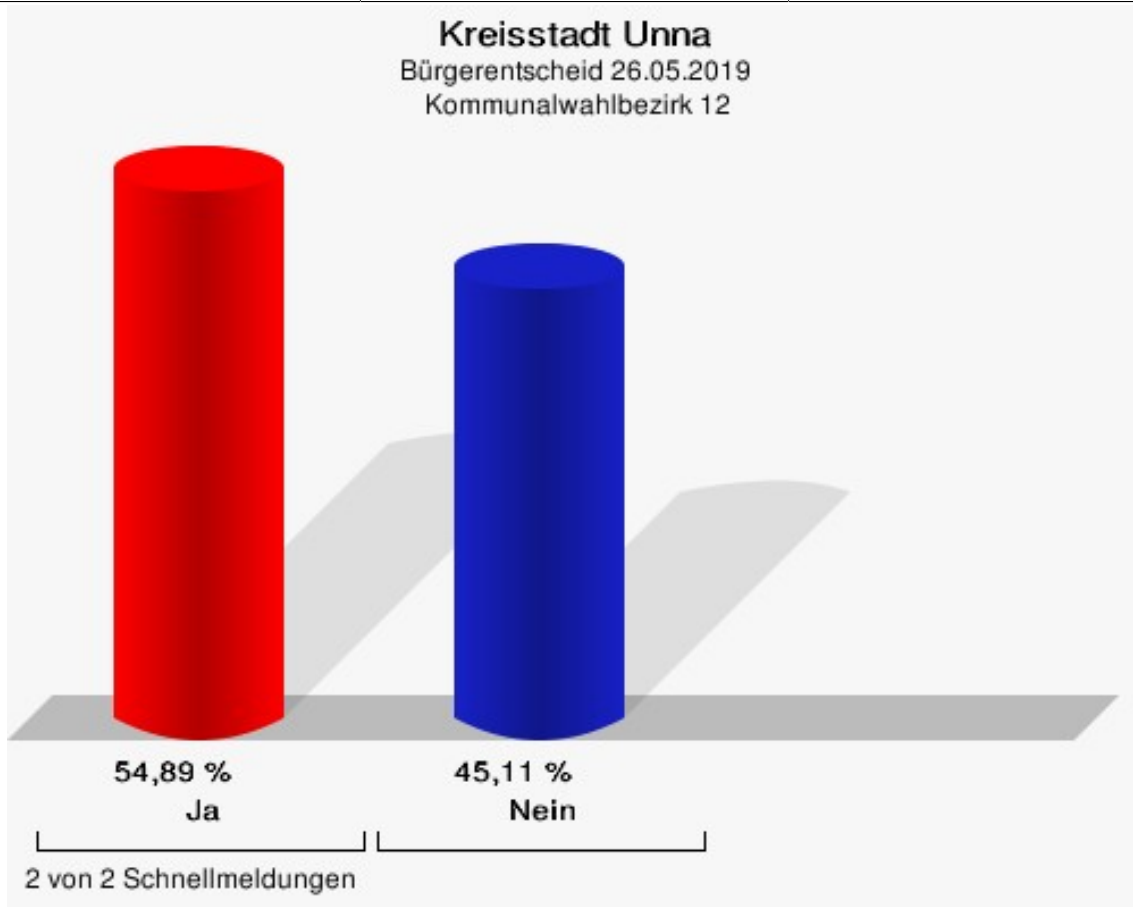


Kreisstadt Unna
Bürgerentscheid 26.05.2019
Abstimmungsbeteiligung Kommunalwahlbezirk 11

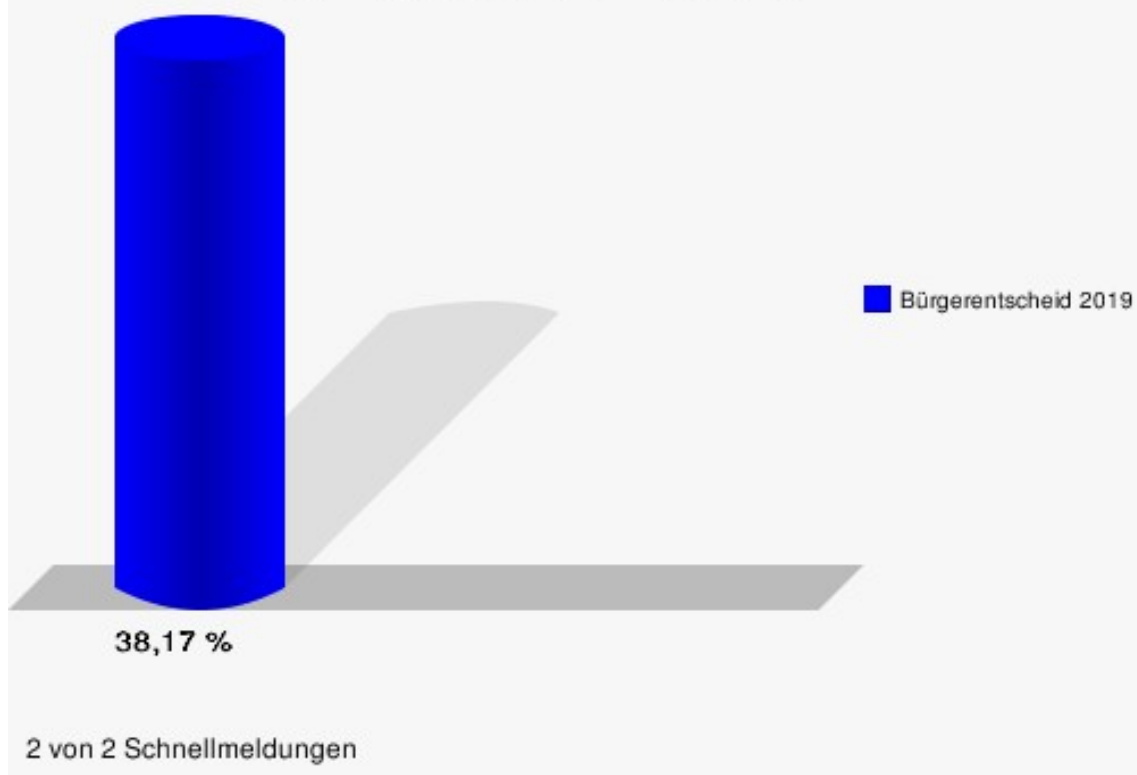


Bürgerentscheid 26.05.2019
Kreisstadt Unna
Kommunalwahlbezirk 12

	Anzahl	Prozent
Abstimmungsberechtigte	2.476	
Abstimmende	945	38,17 %
ungültige Stimmen	5	0,53 %
gültige Stimmen	940	99,47 %
Ja	516	54,89 %
Nein	424	45,11 %

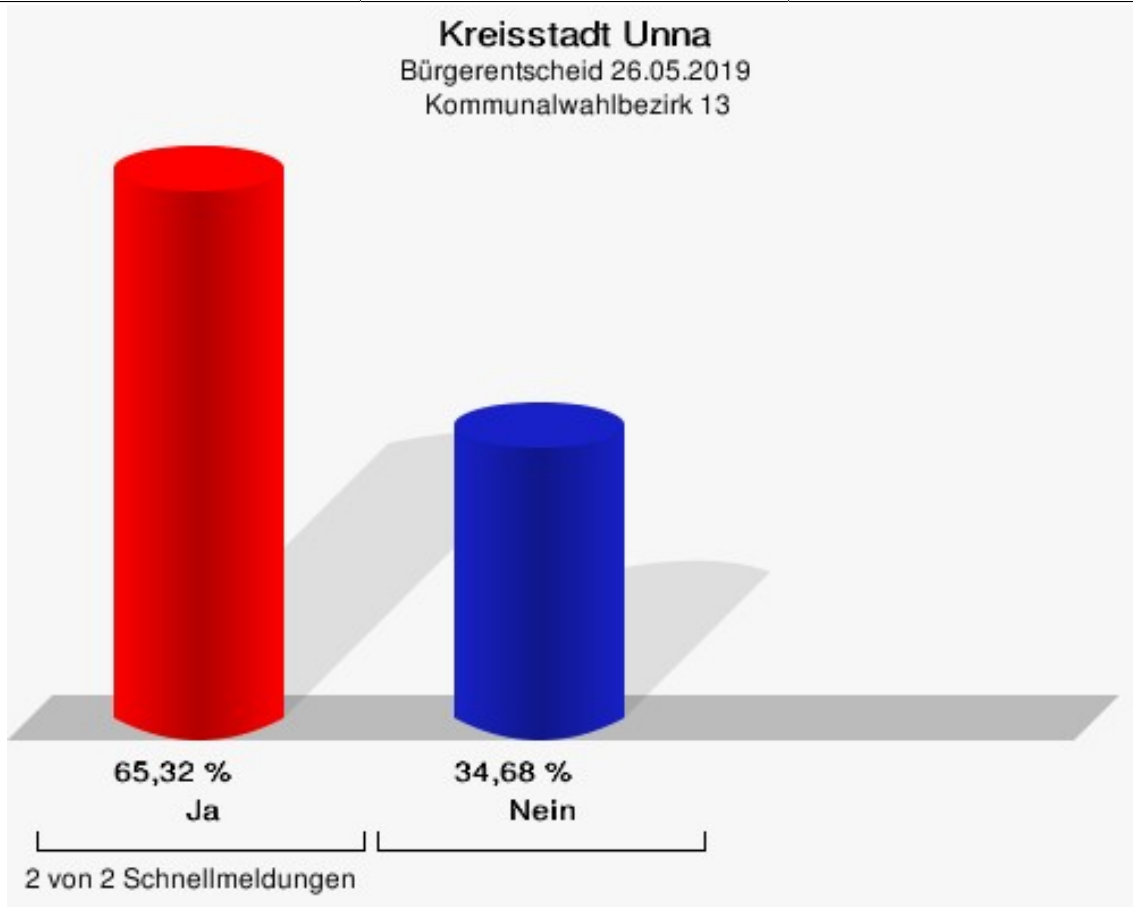


Kreisstadt Unna
Bürgerentscheid 26.05.2019
Abstimmungsbeteiligung Kommunalwahlbezirk 12

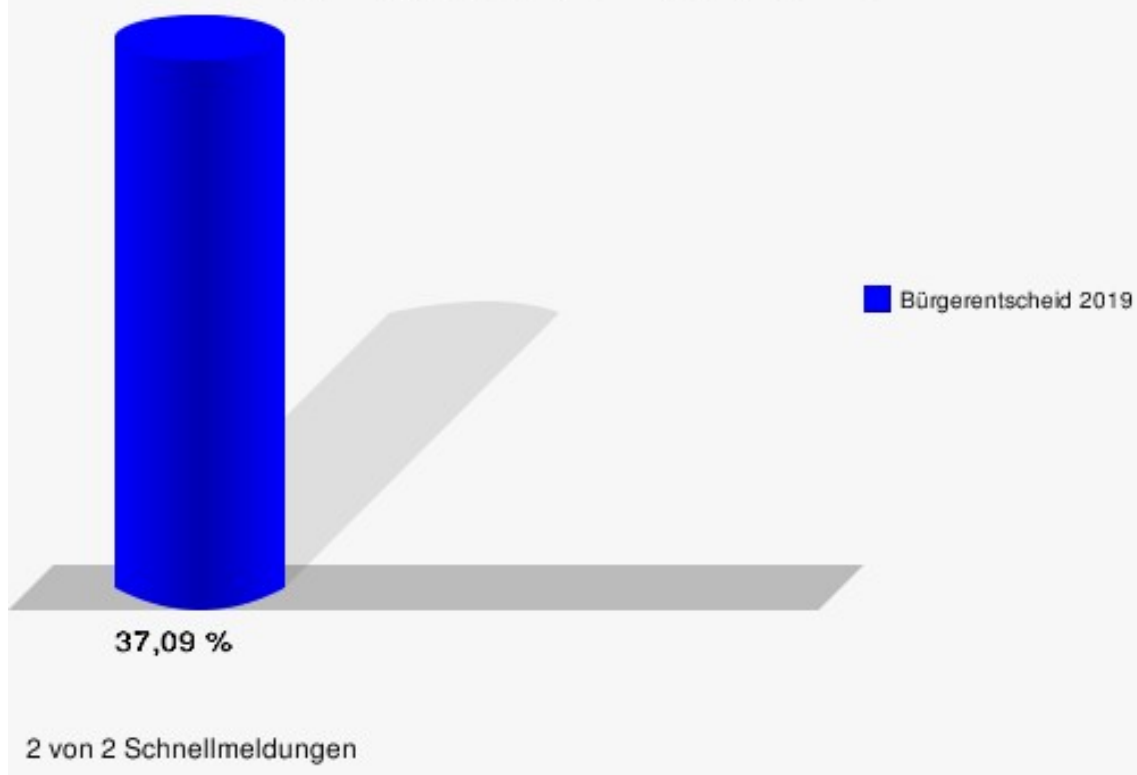


Bürgerentscheid 26.05.2019
Kreisstadt Unna
Kommunalwahlbezirk 13

	Anzahl	Prozent
Abstimmungsberechtigte	1.960	
Abstimmende	727	37,09 %
ungültige Stimmen	9	1,24 %
gültige Stimmen	718	98,76 %
Ja	469	65,32 %
Nein	249	34,68 %

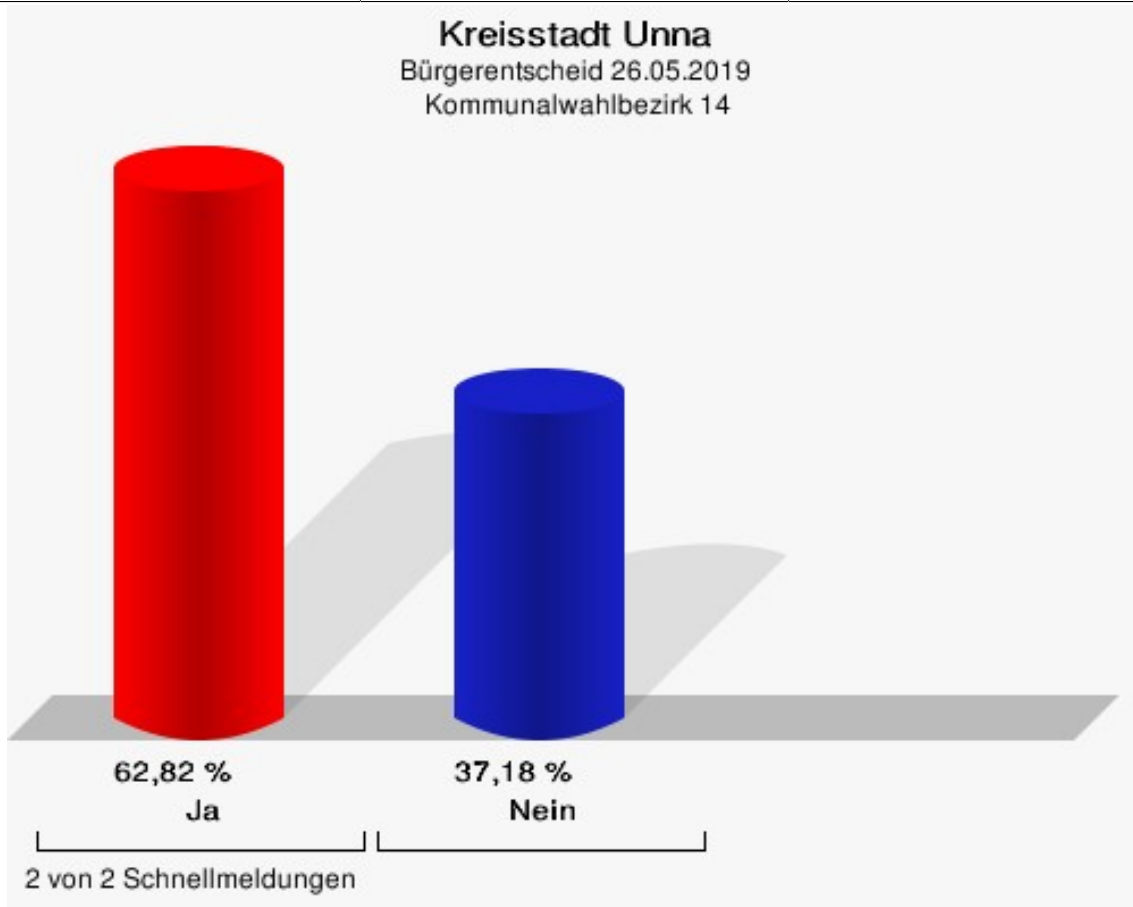


Kreisstadt Unna
Bürgerentscheid 26.05.2019
Abstimmungsbeteiligung Kommunalwahlbezirk 13

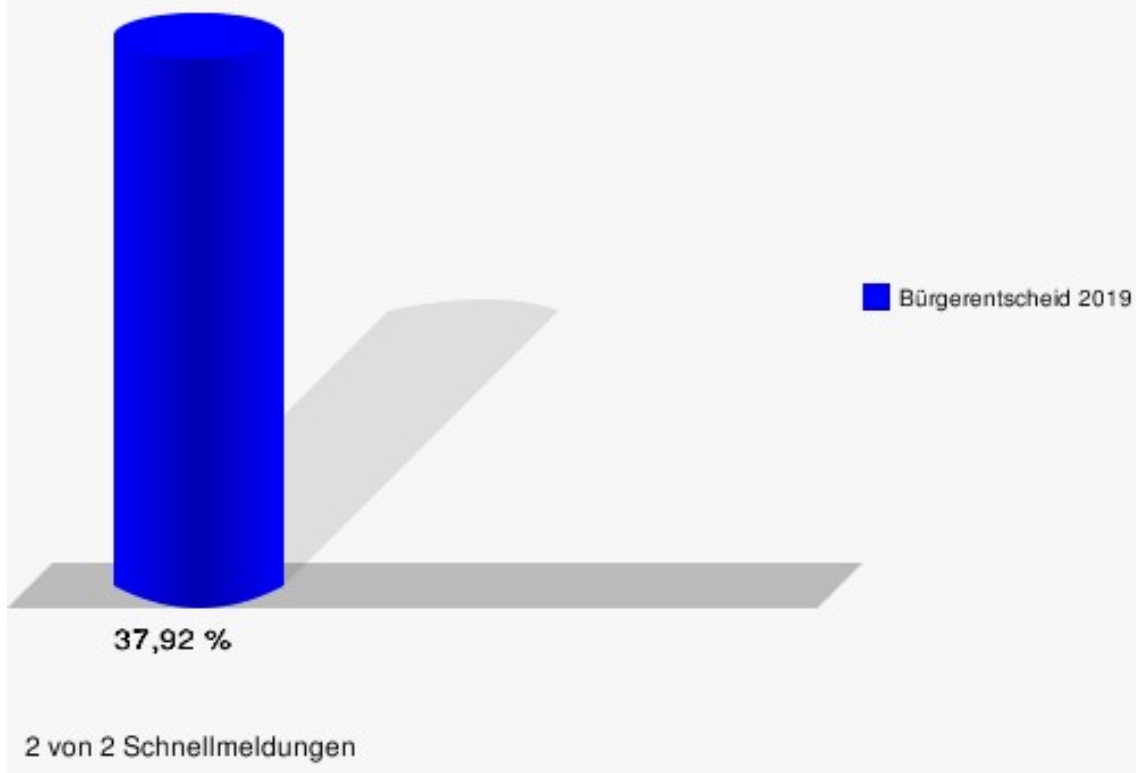


Bürgerentscheid 26.05.2019
Kreisstadt Unna
Kommunalwahlbezirk 14

	Anzahl	Prozent
Abstimmungsberechtigte	1.975	
Abstimmende	749	37,92 %
ungültige Stimmen	4	0,53 %
gültige Stimmen	745	99,47 %
Ja	468	62,82 %
Nein	277	37,18 %

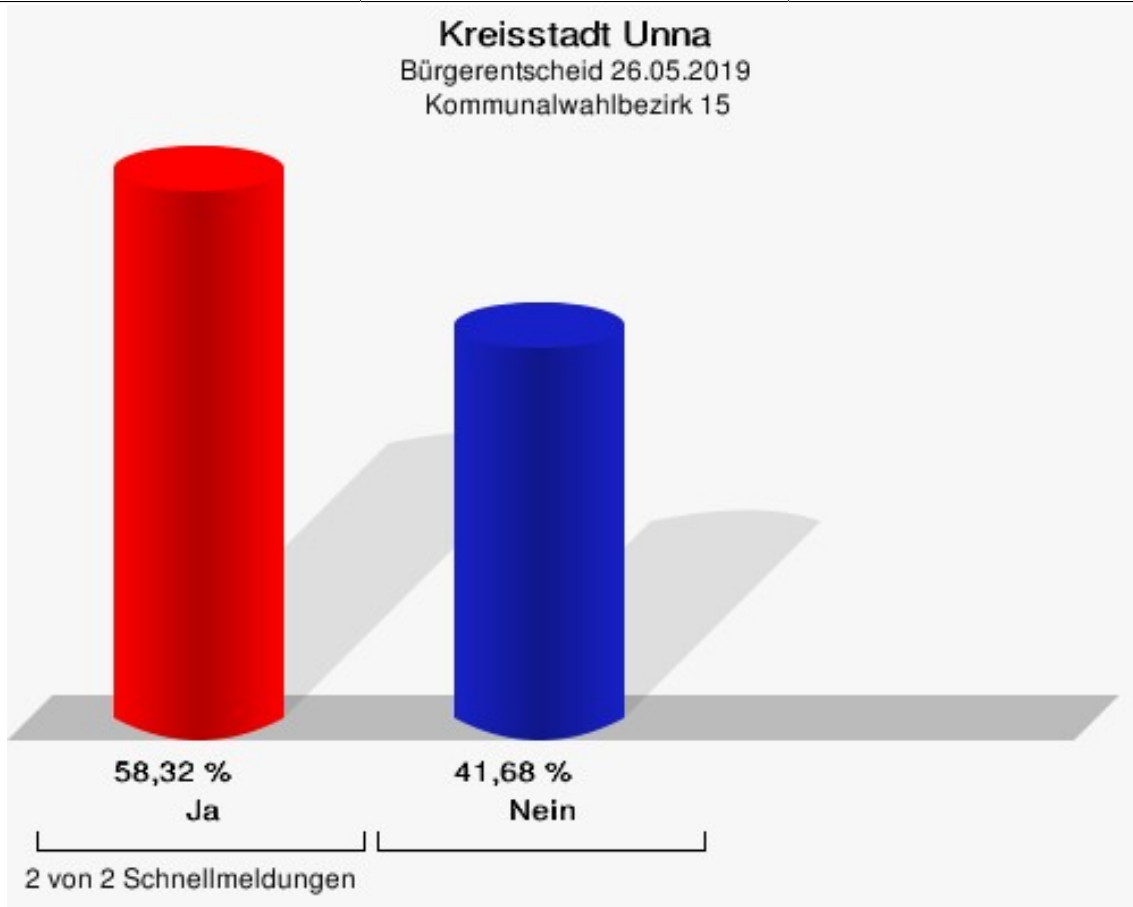


Kreisstadt Unna
Bürgerentscheid 26.05.2019
Abstimmungsbeteiligung Kommunalwahlbezirk 14

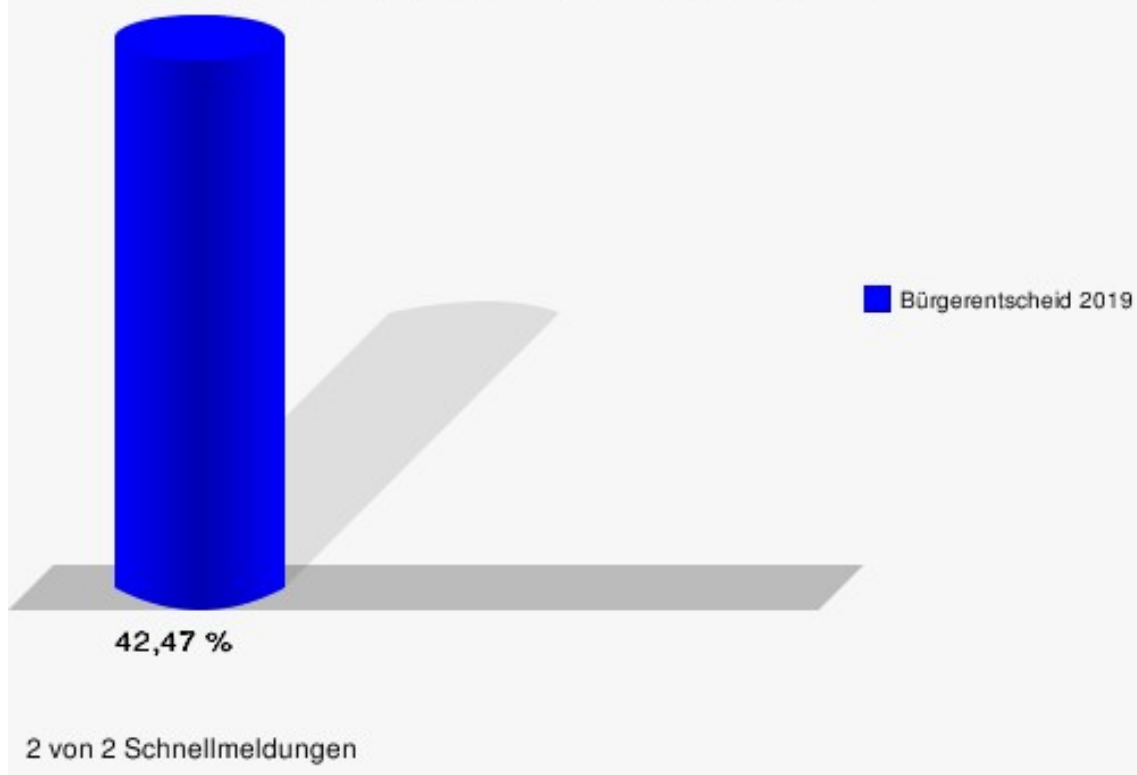


Bürgerentscheid 26.05.2019
Kreisstadt Unna
Kommunalwahlbezirk 15

	Anzahl	Prozent
Abstimmungsberechtigte	2.011	
Abstimmende	854	42,47 %
ungültige Stimmen	7	0,82 %
gültige Stimmen	847	99,18 %
Ja	494	58,32 %
Nein	353	41,68 %

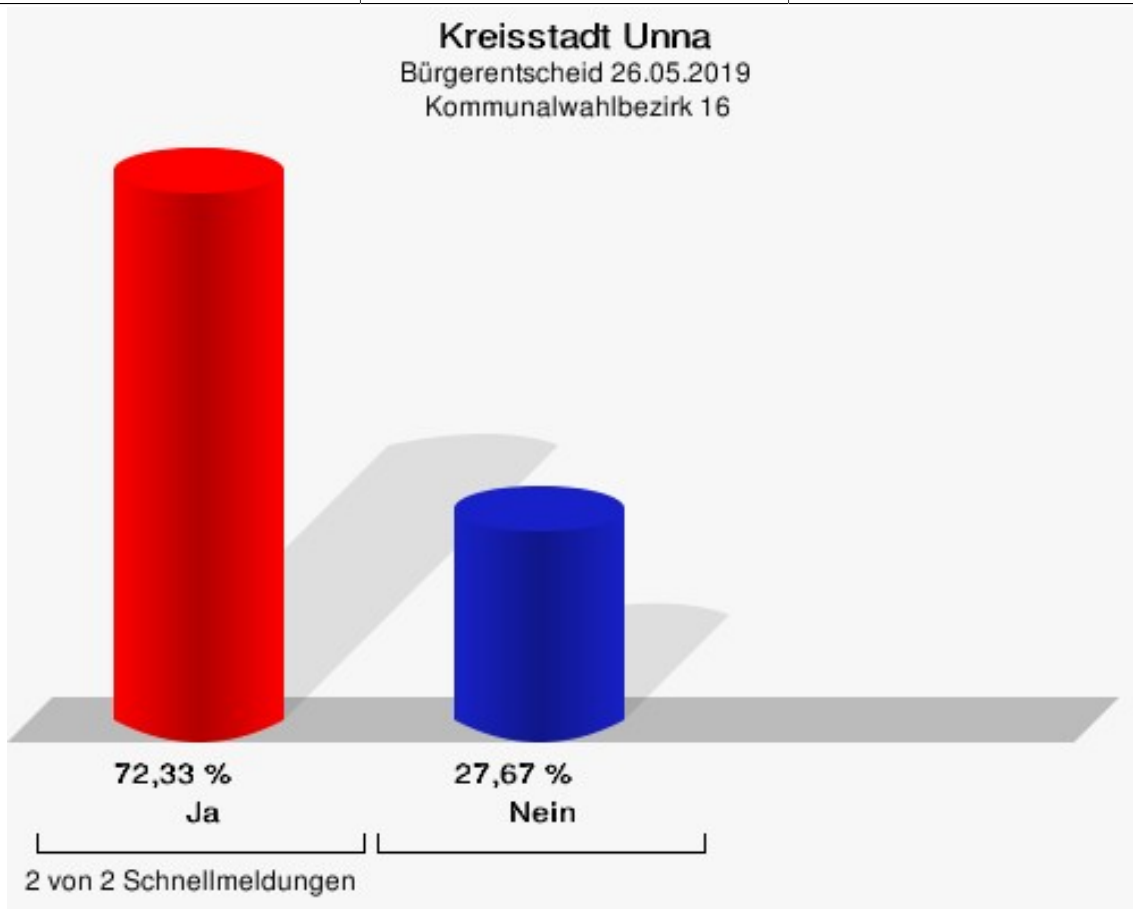


Kreisstadt Unna
Bürgerentscheid 26.05.2019
Abstimmungsbeteiligung Kommunalwahlbezirk 15

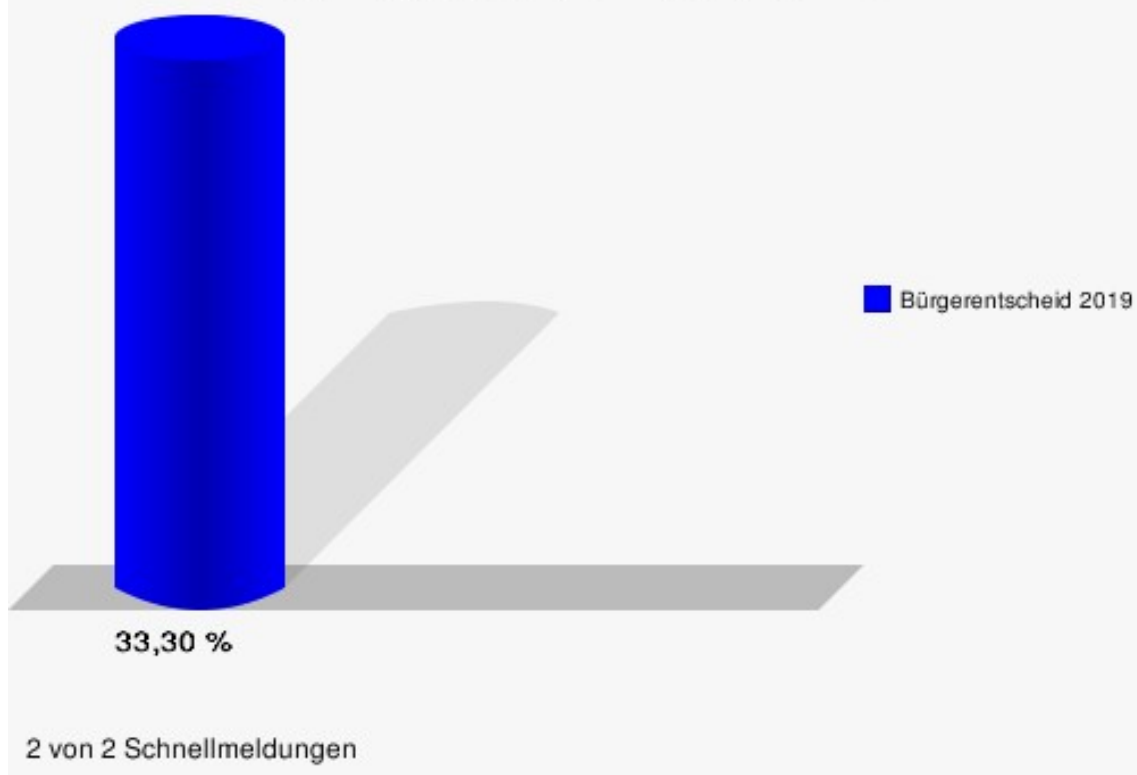


Bürgerentscheid 26.05.2019
Kreisstadt Unna
Kommunalwahlbezirk 16

	Anzahl	Prozent
Abstimmungsberechtigte	1.775	
Abstimmende	591	33,30 %
ungültige Stimmen	2	0,34 %
gültige Stimmen	589	99,66 %
Ja	426	72,33 %
Nein	163	27,67 %

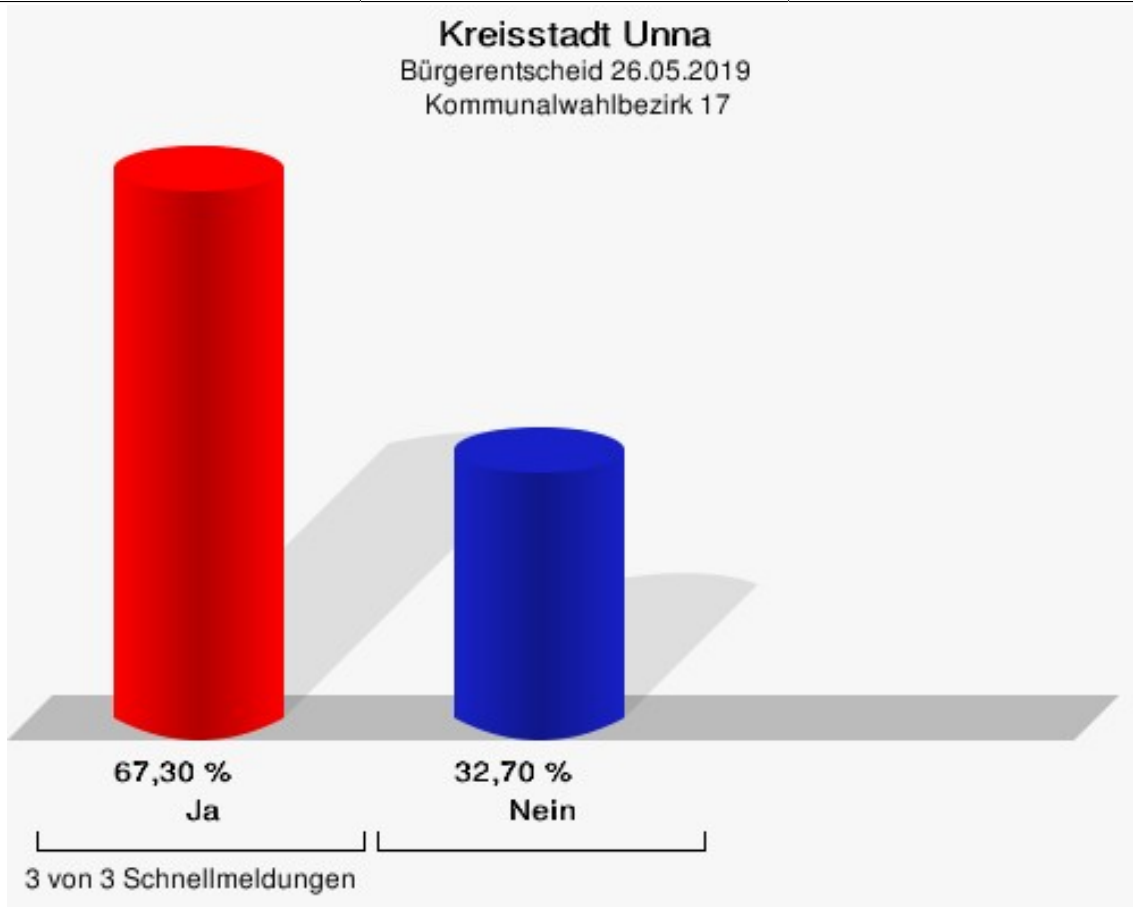


Kreisstadt Unna
Bürgerentscheid 26.05.2019
Abstimmungsbeteiligung Kommunalwahlbezirk 16

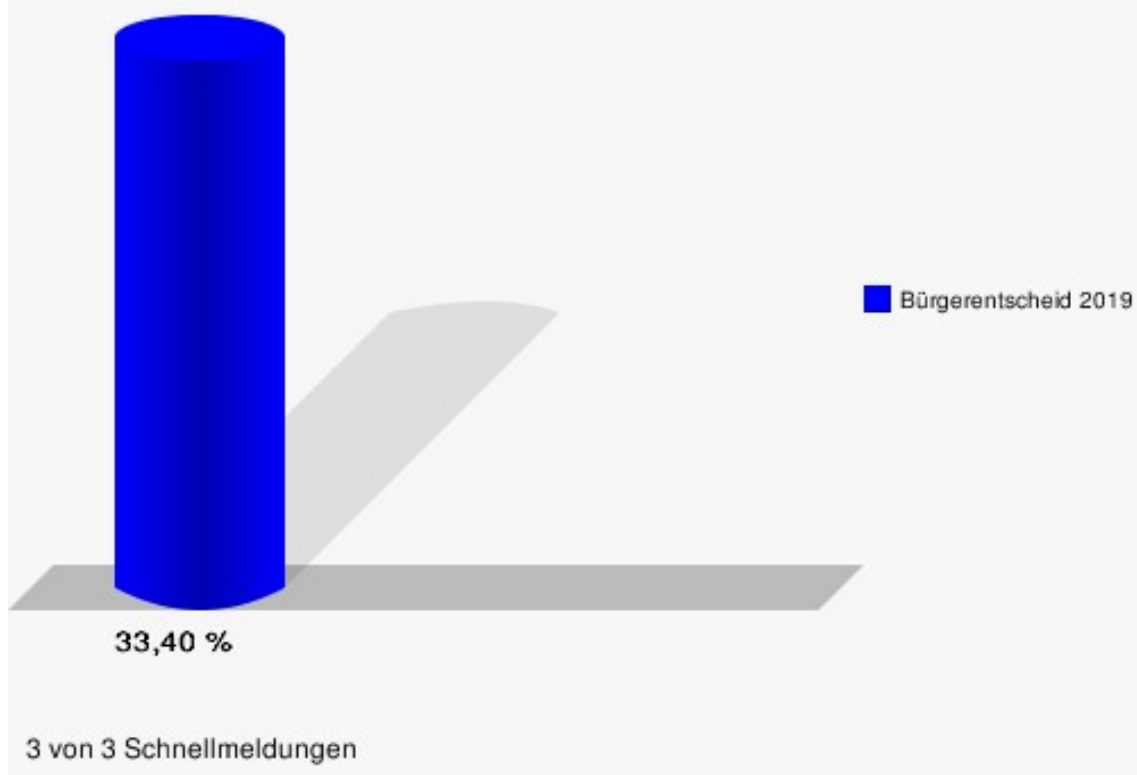


Bürgerentscheid 26.05.2019
Kreisstadt Unna
Kommunalwahlbezirk 17

	Anzahl	Prozent
Abstimmungsberechtigte	1.889	
Abstimmende	631	33,40 %
ungültige Stimmen	4	0,63 %
gültige Stimmen	627	99,37 %
Ja	422	67,30 %
Nein	205	32,70 %

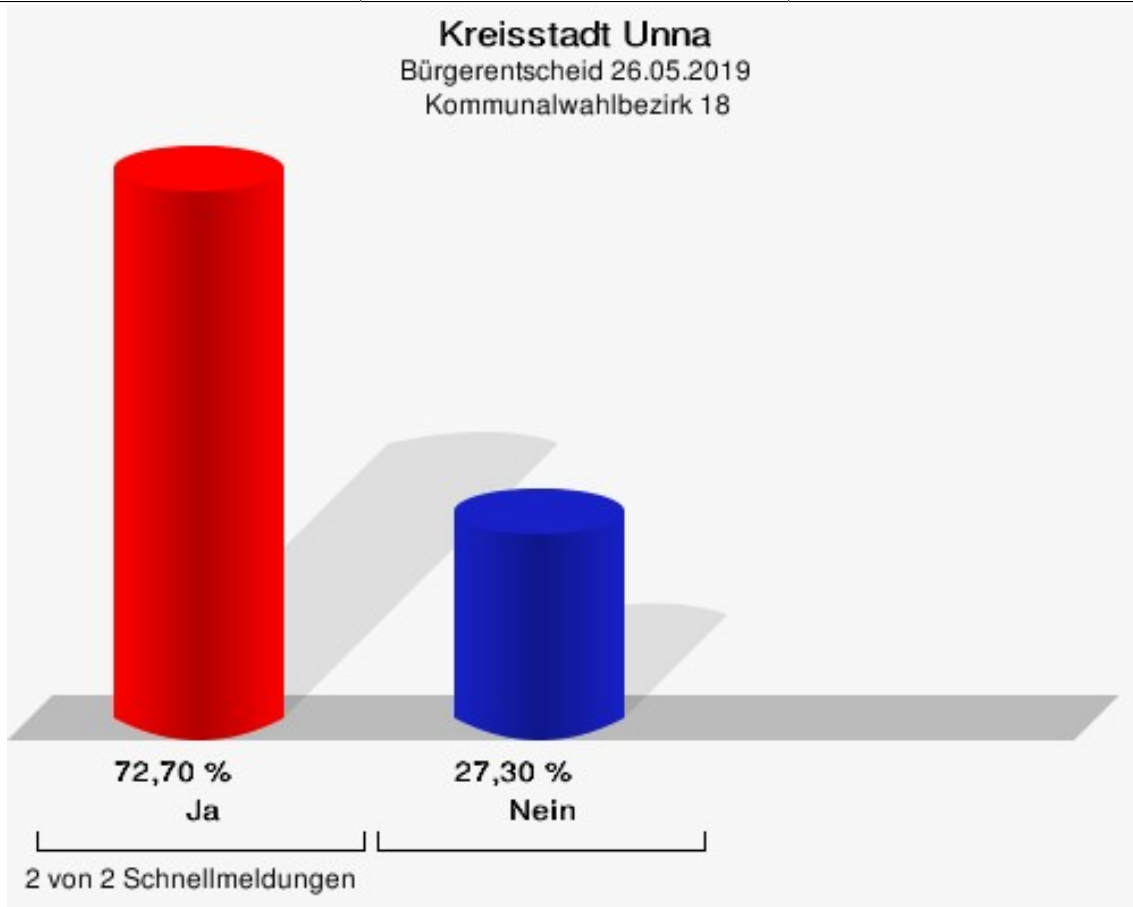


Kreisstadt Unna
Bürgerentscheid 26.05.2019
Abstimmungsbeteiligung Kommunalwahlbezirk 17

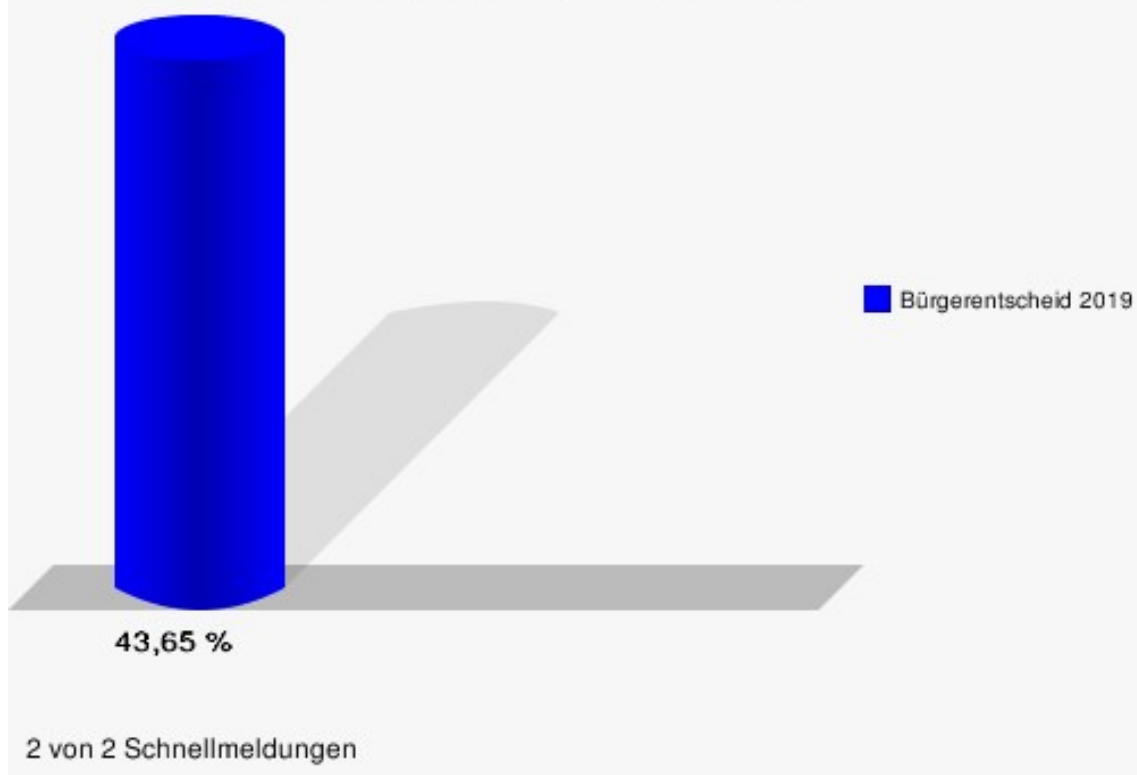


Bürgerentscheid 26.05.2019
Kreisstadt Unna
Kommunalwahlbezirk 18

	Anzahl	Prozent
Abstimmungsberechtigte	2.135	
Abstimmende	932	43,65 %
ungültige Stimmen	9	0,97 %
gültige Stimmen	923	99,03 %
Ja	671	72,70 %
Nein	252	27,30 %

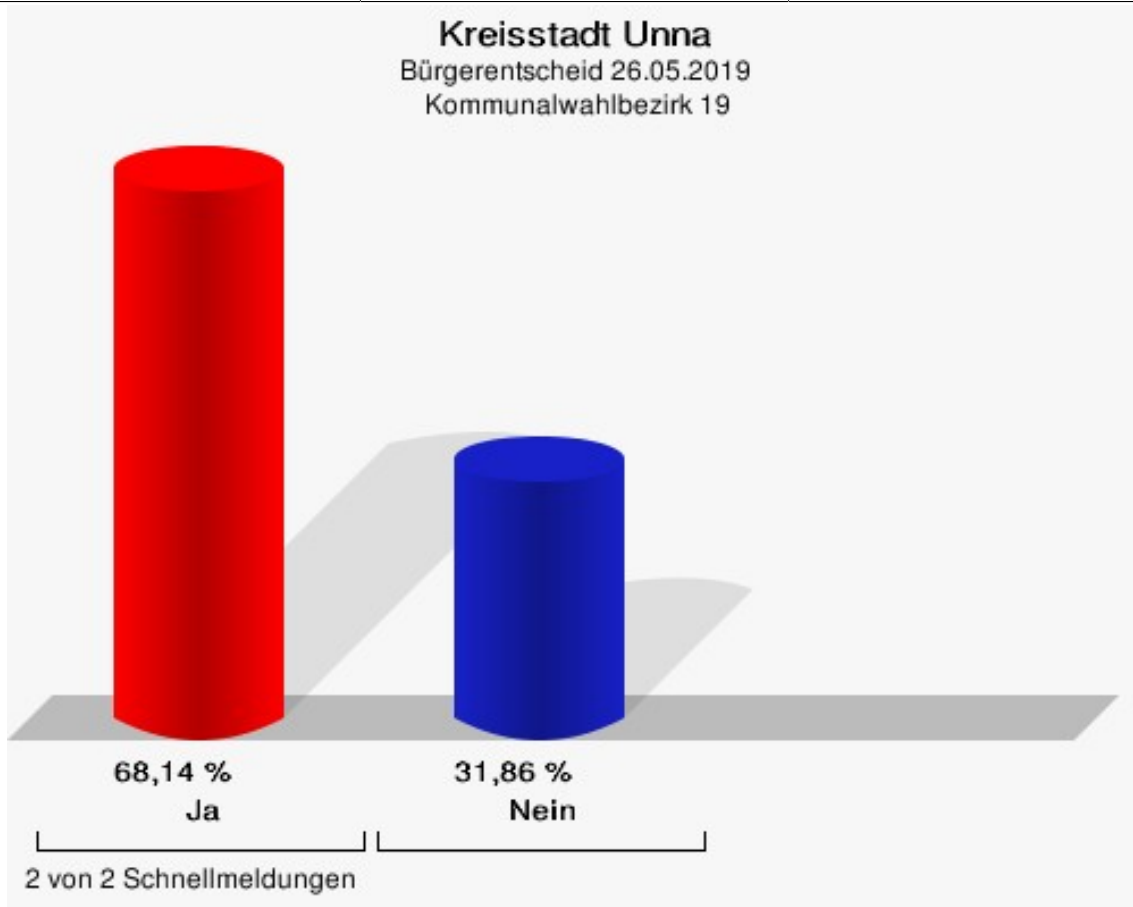


Kreisstadt Unna
Bürgerentscheid 26.05.2019
Abstimmungsbeteiligung Kommunalwahlbezirk 18

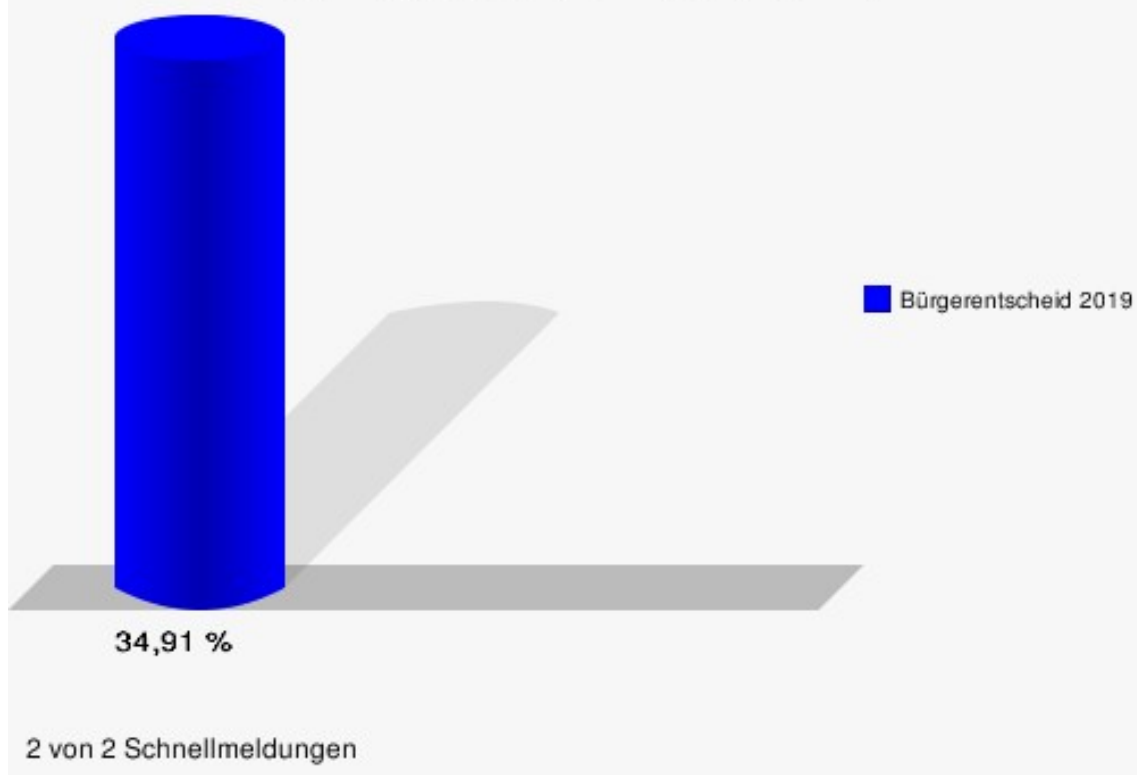


Bürgerentscheid 26.05.2019
Kreisstadt Unna
Kommunalwahlbezirk 19

	Anzahl	Prozent
Abstimmungsberechtigte	2.352	
Abstimmende	821	34,91 %
ungültige Stimmen	5	0,61 %
gültige Stimmen	816	99,39 %
Ja	556	68,14 %
Nein	260	31,86 %

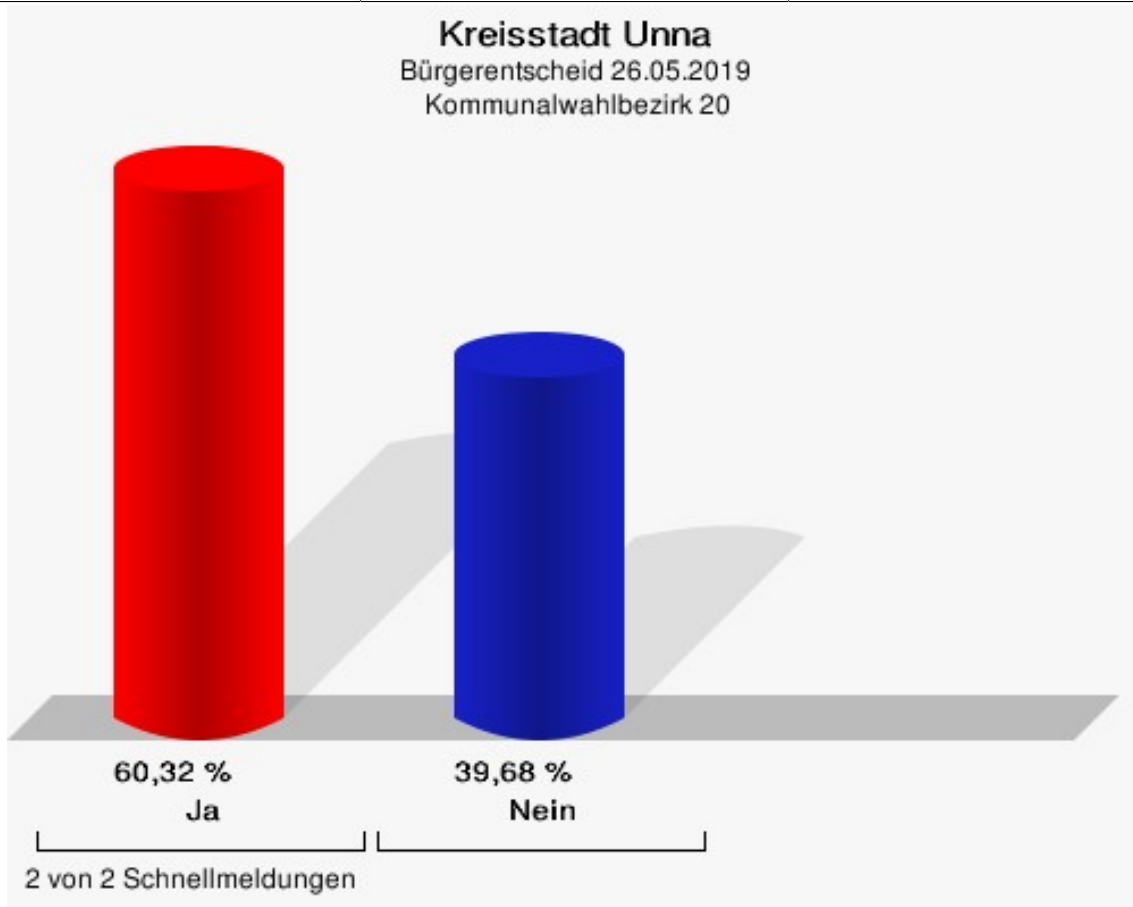


Kreisstadt Unna
Bürgerentscheid 26.05.2019
Abstimmungsbeteiligung Kommunalwahlbezirk 19

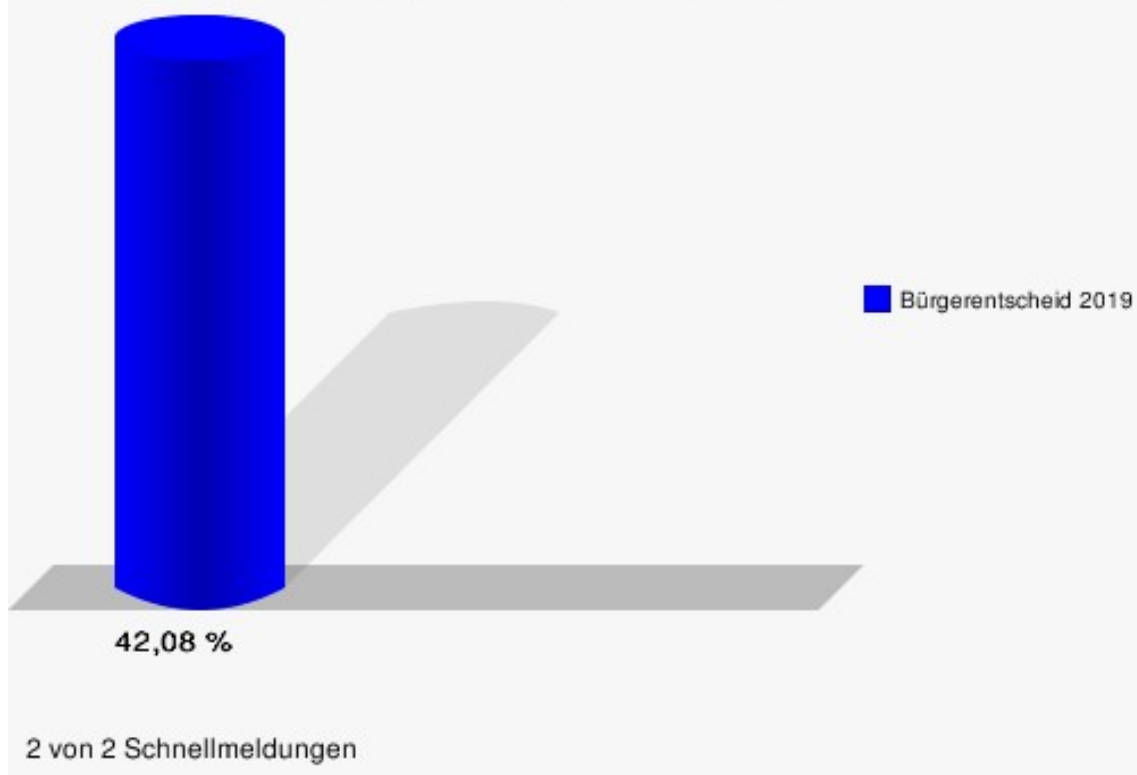


Bürgerentscheid 26.05.2019
Kreisstadt Unna
Kommunalwahlbezirk 20

	Anzahl	Prozent
Abstimmungsberechtigte	1.939	
Abstimmende	816	42,08 %
ungültige Stimmen	7	0,86 %
gültige Stimmen	809	99,14 %
Ja	488	60,32 %
Nein	321	39,68 %

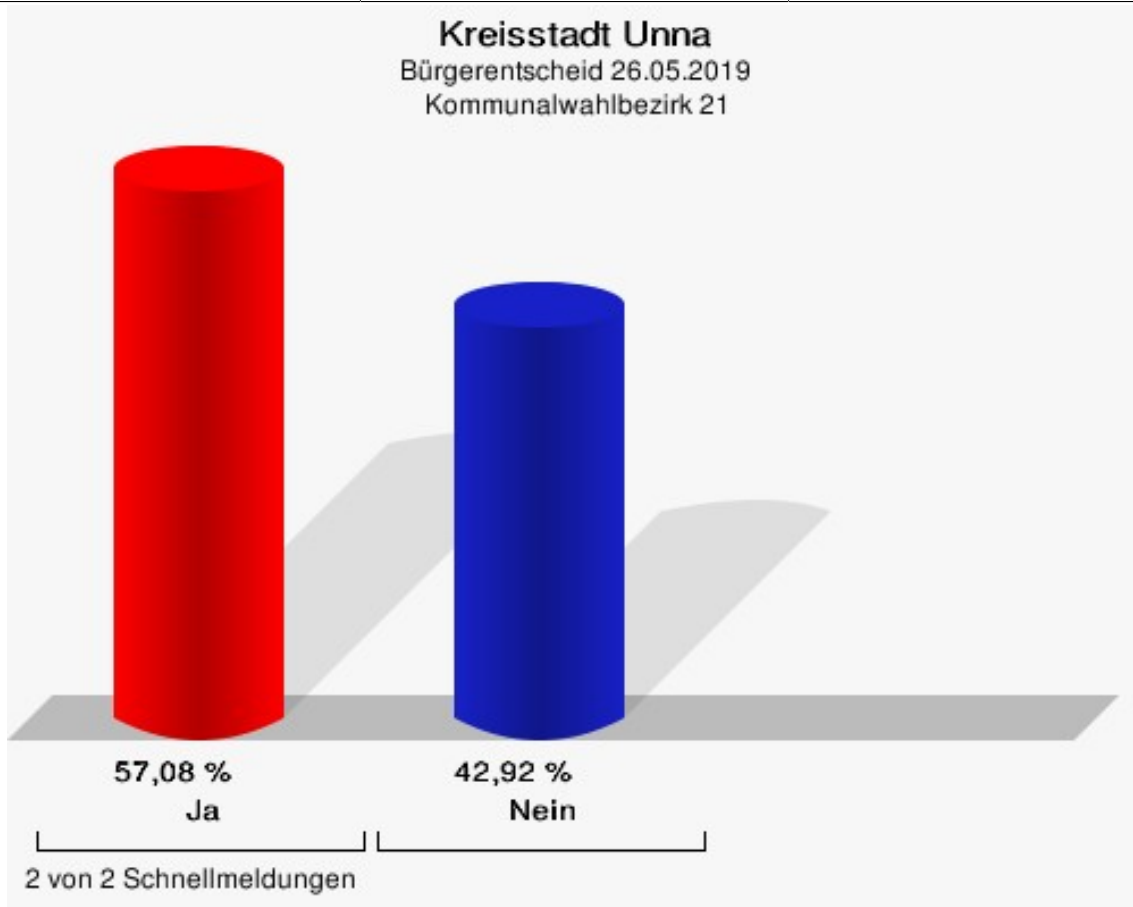


Kreisstadt Unna
Bürgerentscheid 26.05.2019
Abstimmungsbeteiligung Kommunalwahlbezirk 20

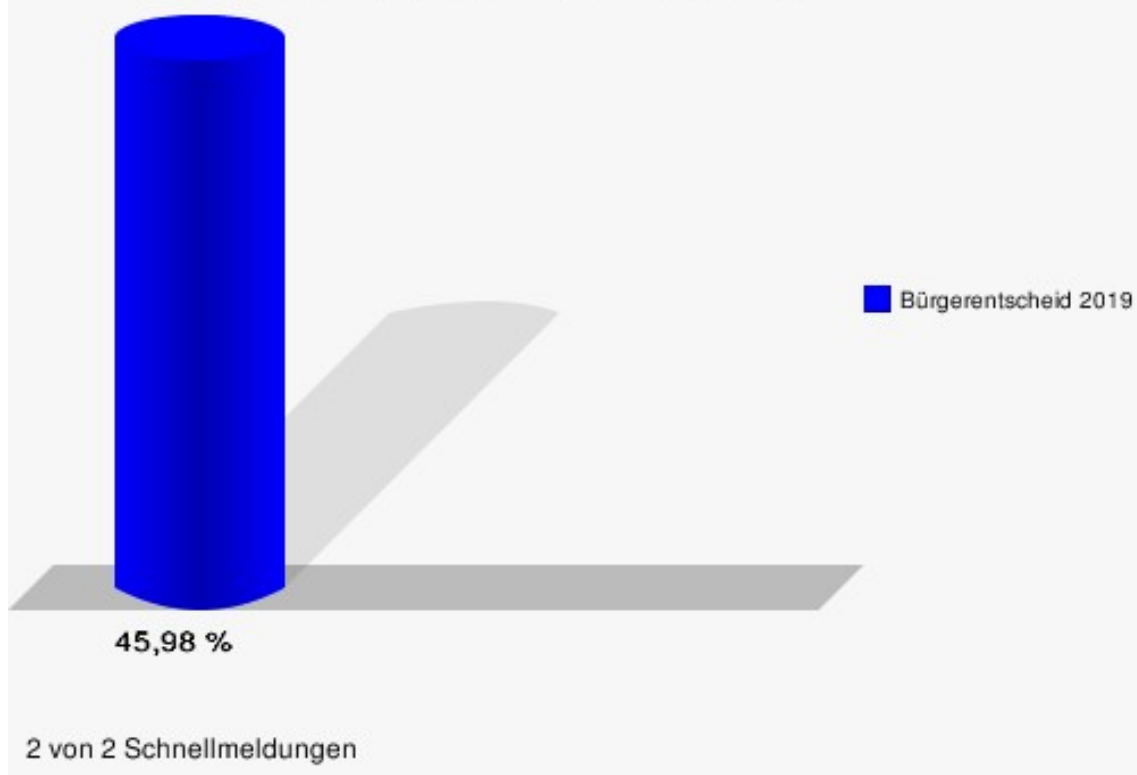


Bürgerentscheid 26.05.2019
Kreisstadt Unna
Kommunalwahlbezirk 21

	Anzahl	Prozent
Abstimmungsberechtigte	2.547	
Abstimmende	1.171	45,98 %
ungültige Stimmen	13	1,11 %
gültige Stimmen	1.158	98,89 %
Ja	661	57,08 %
Nein	497	42,92 %

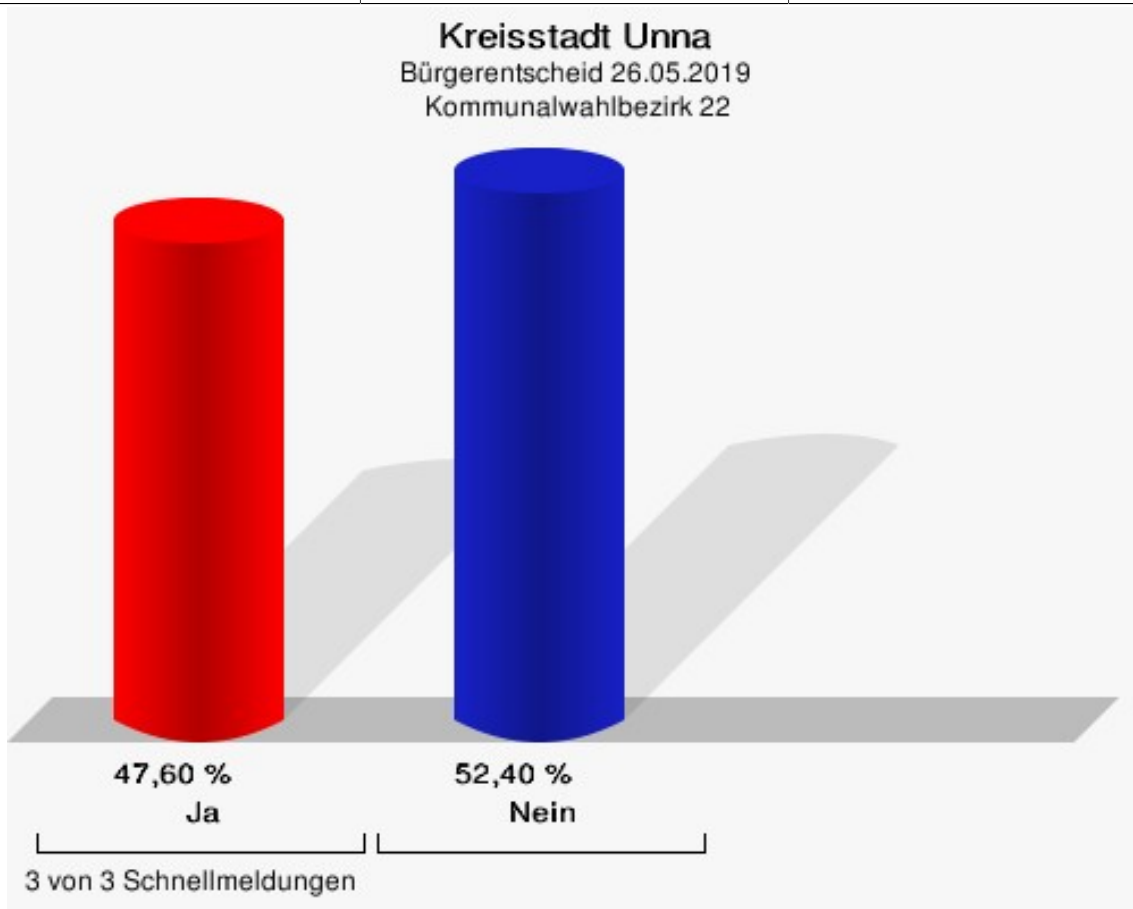


Kreisstadt Unna
Bürgerentscheid 26.05.2019
Abstimmungsbeteiligung Kommunalwahlbezirk 21

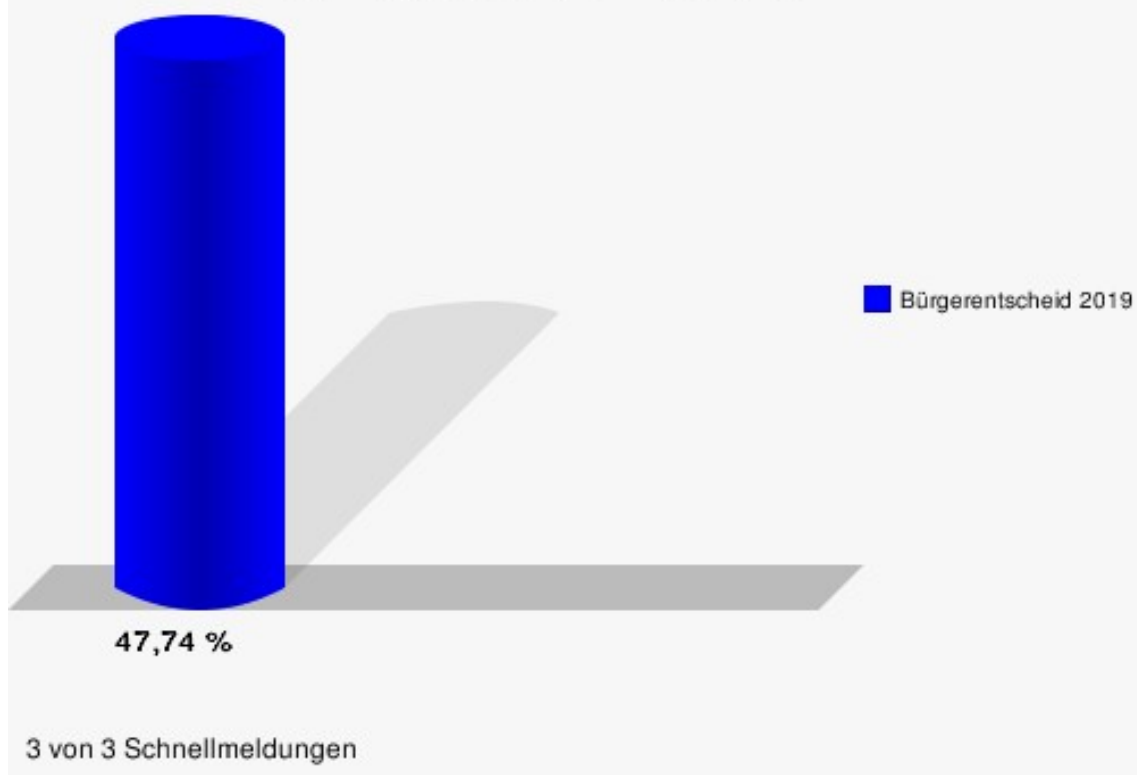


Bürgerentscheid 26.05.2019
Kreisstadt Unna
Kommunalwahlbezirk 22

	Anzahl	Prozent
Abstimmungsberechtigte	1.929	
Abstimmende	921	47,74 %
ungültige Stimmen	5	0,54 %
gültige Stimmen	916	99,46 %
Ja	436	47,60 %
Nein	480	52,40 %

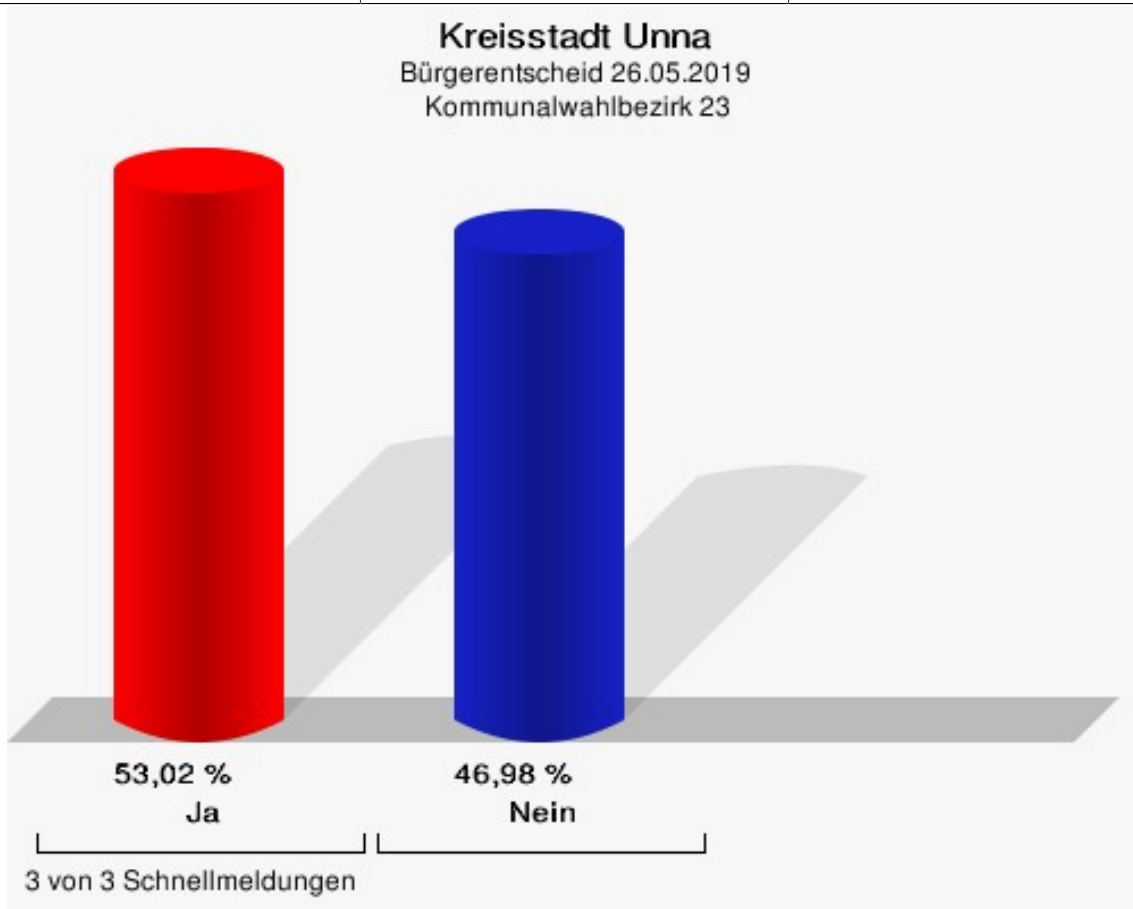


Kreisstadt Unna
Bürgerentscheid 26.05.2019
Abstimmungsbeteiligung Kommunalwahlbezirk 22

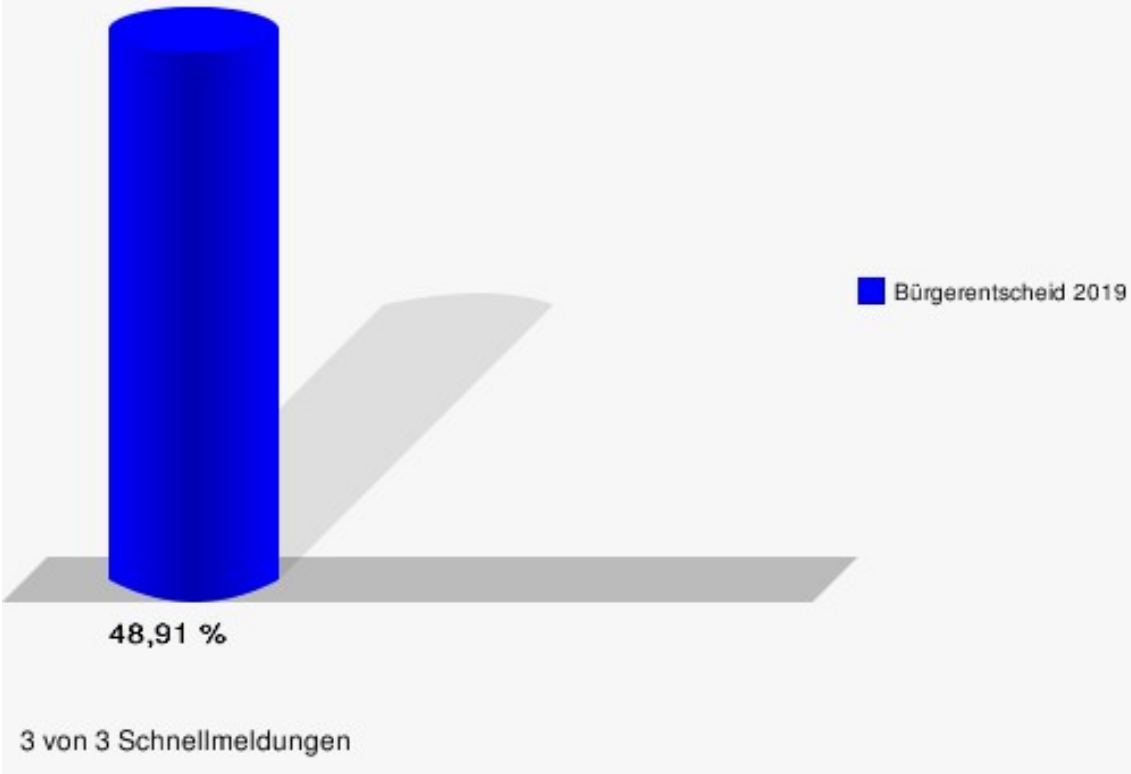


Bürgerentscheid 26.05.2019
Kreisstadt Unna
Kommunalwahlbezirk 23

	Anzahl	Prozent
Abstimmungsberechtigte	2.574	
Abstimmende	1.259	48,91 %
ungültige Stimmen	16	1,27 %
gültige Stimmen	1.243	98,73 %
Ja	659	53,02 %
Nein	584	46,98 %



Kreisstadt Unna
Bürgerentscheid 26.05.2019
Abstimmungsbeteiligung Kommunalwahlbezirk 23



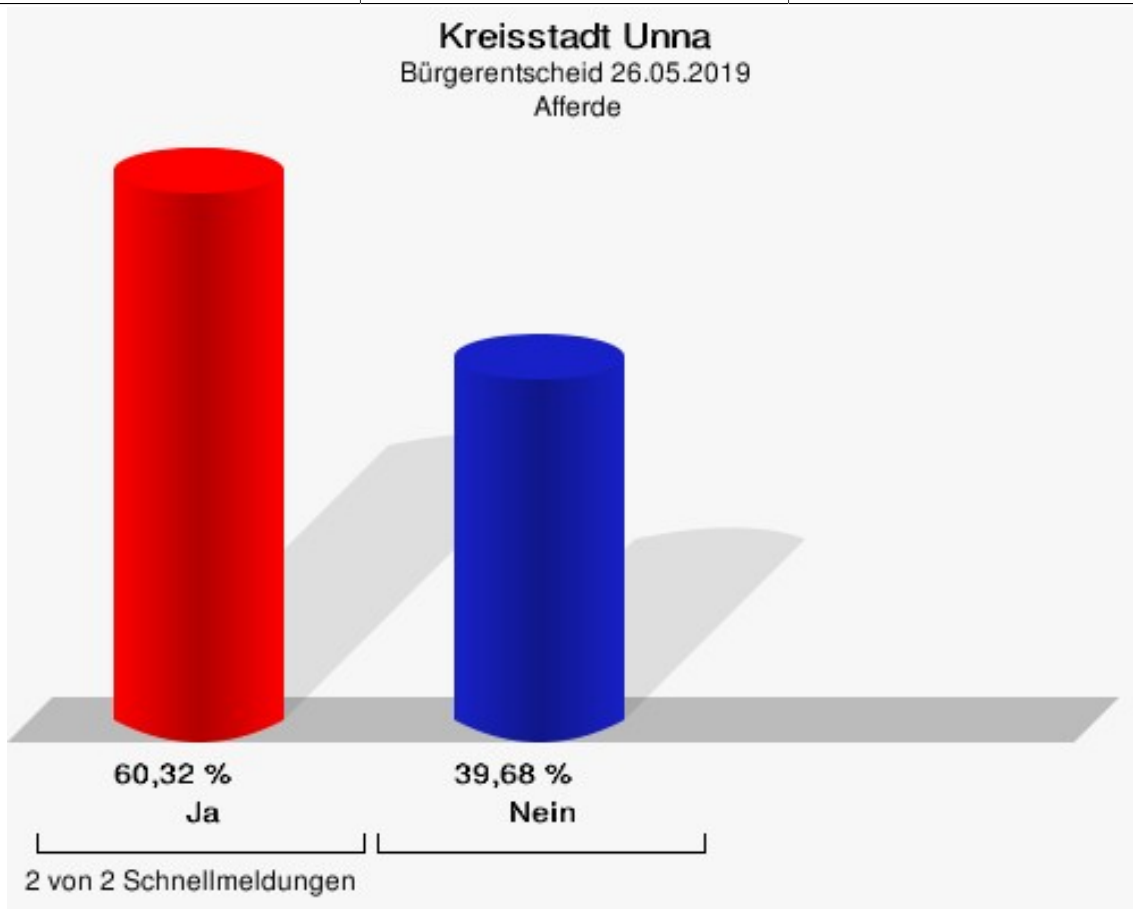
→ **Ergebnisse** in den Stadtteilen

Bürgerentscheid 26.05.2019

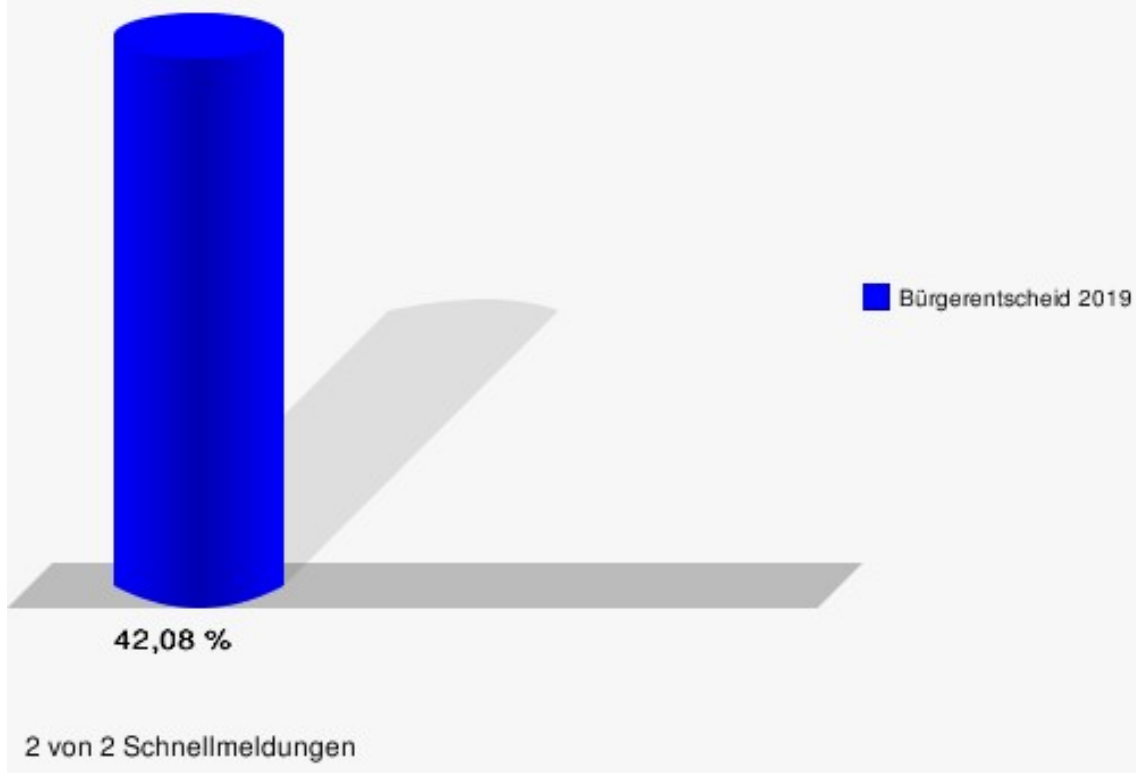
Kreisstadt Unna

Afferde

	Anzahl	Prozent
Abstimmungsberechtigte	1.939	
Abstimmende	816	42,08 %
ungültige Stimmen	7	0,86 %
gültige Stimmen	809	99,14 %
Ja	488	60,32 %
Nein	321	39,68 %

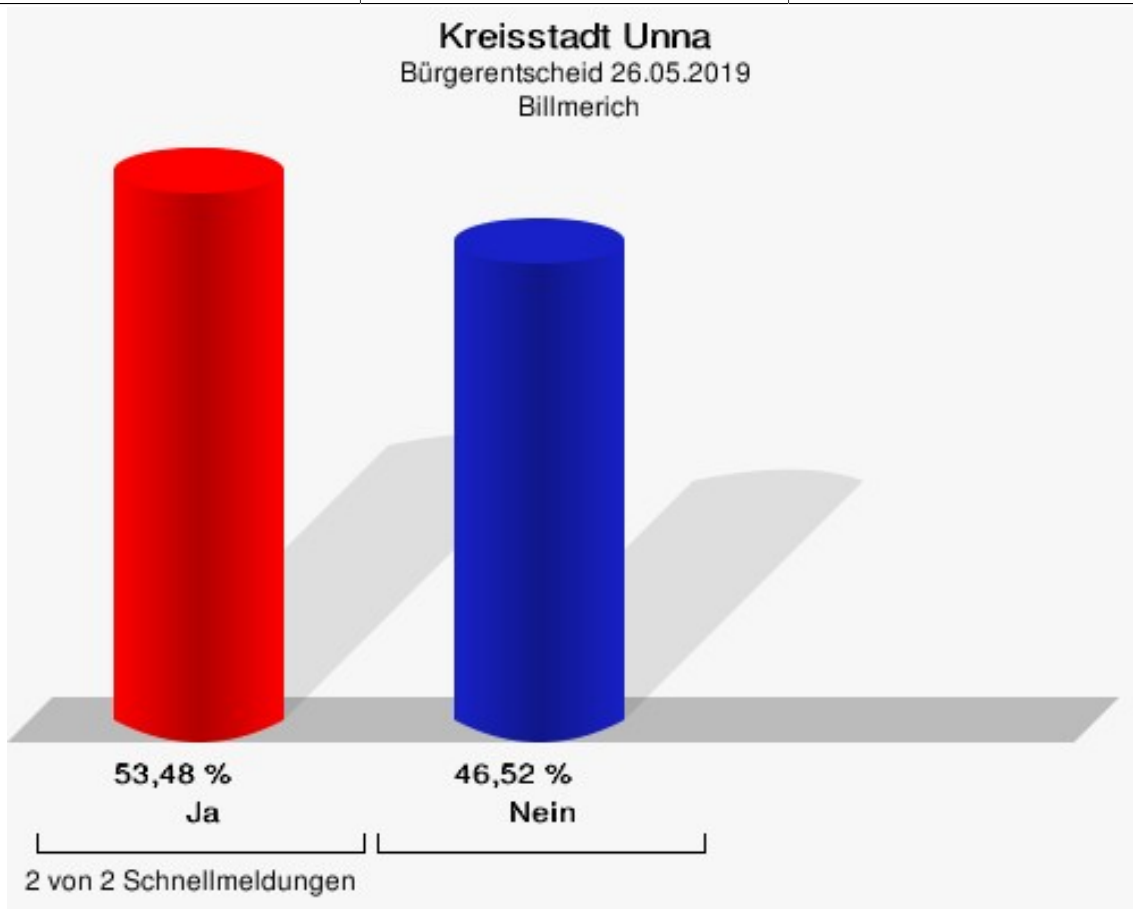


Kreisstadt Unna
Bürgerentscheid 26.05.2019
Abstimmungsbeteiligung Afferde

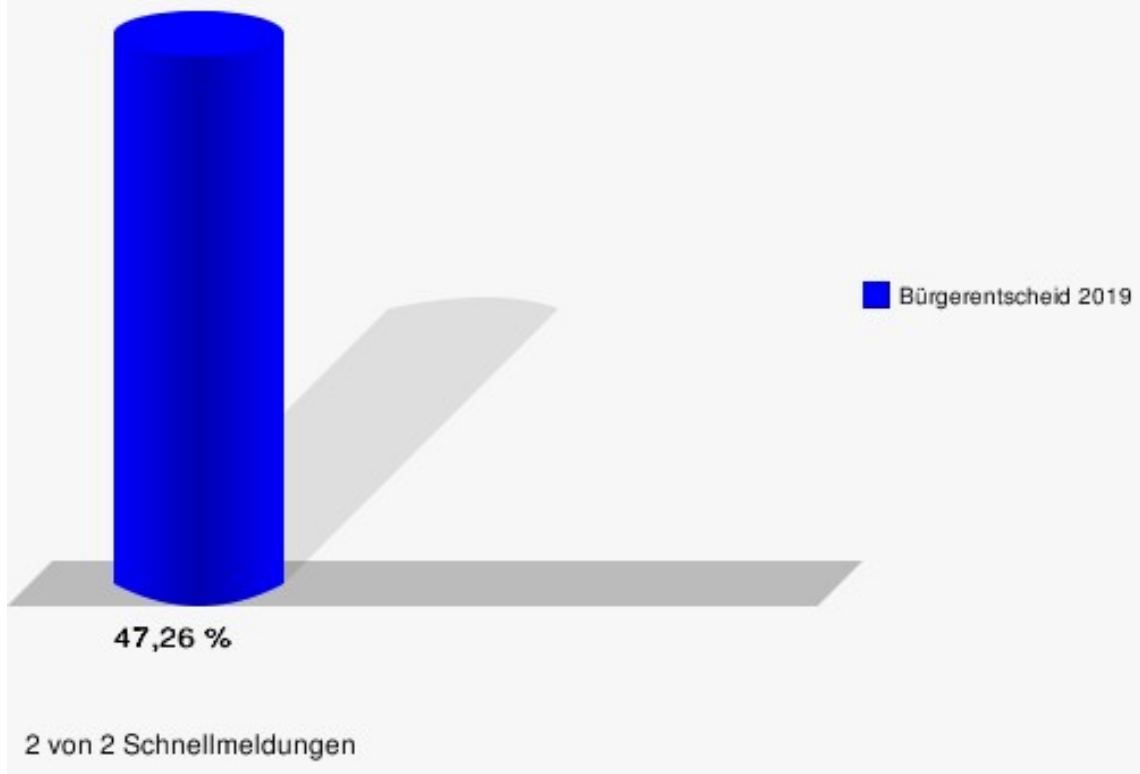


Bürgerentscheid 26.05.2019
Kreisstadt Unna
Billmerich

	Anzahl	Prozent
Abstimmungsberechtigte	1.807	
Abstimmende	854	47,26 %
ungültige Stimmen	7	0,82 %
gültige Stimmen	847	99,18 %
Ja	453	53,48 %
Nein	394	46,52 %



Kreisstadt Unna
Bürgerentscheid 26.05.2019
Abstimmungsbeteiligung Billmerich

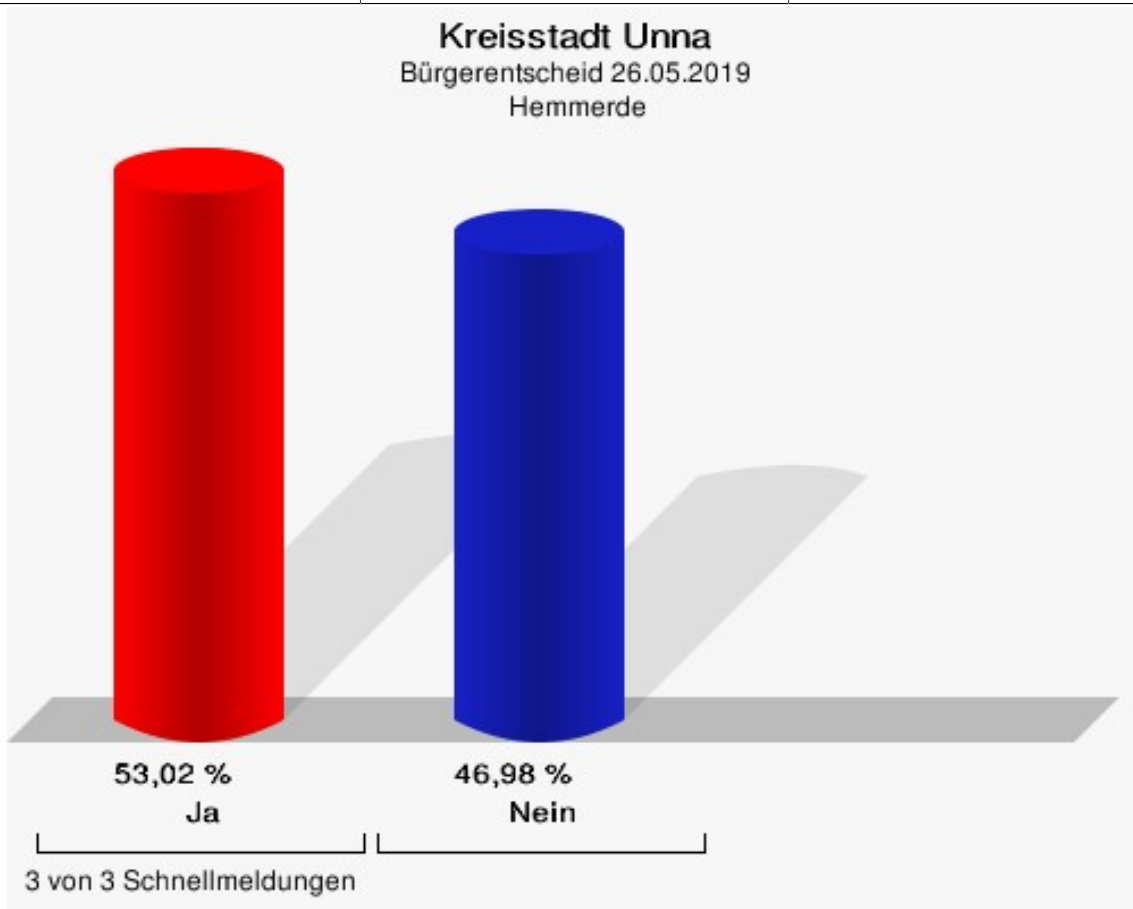


Bürgerentscheid 26.05.2019

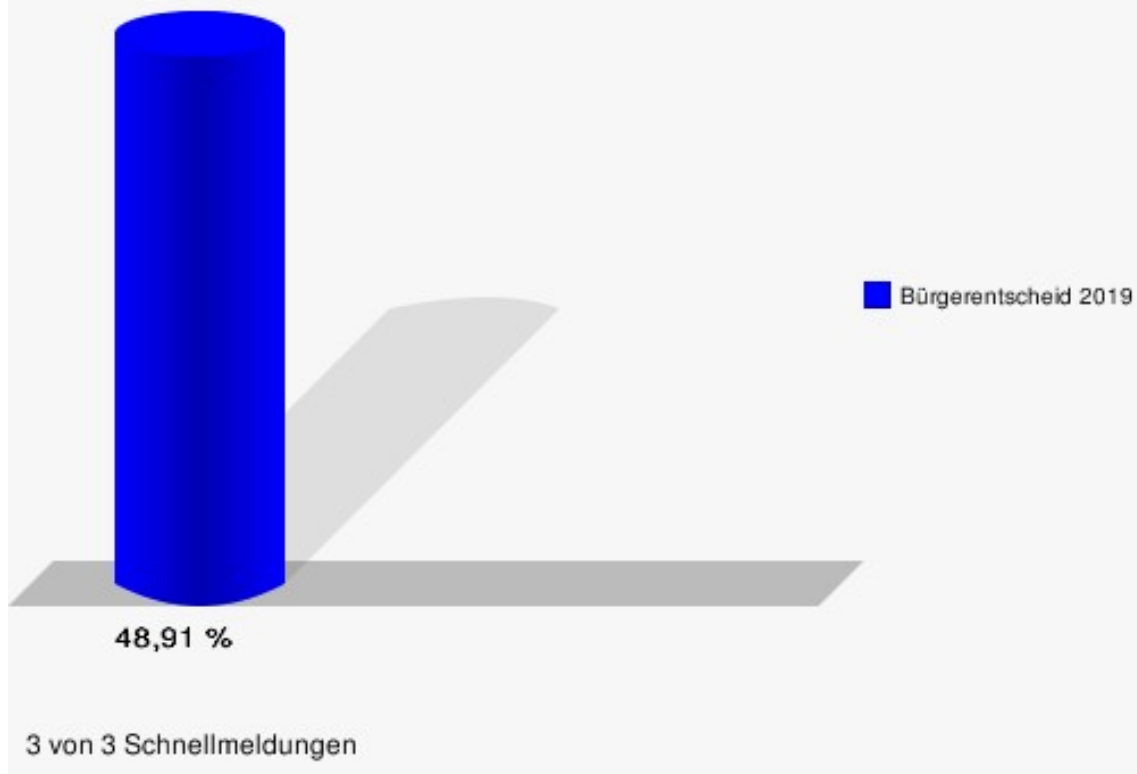
Kreisstadt Unna

Hemmerde

	Anzahl	Prozent
Abstimmungsberechtigte	2.574	
Abstimmende	1.259	48,91 %
ungültige Stimmen	16	1,27 %
gültige Stimmen	1.243	98,73 %
Ja	659	53,02 %
Nein	584	46,98 %

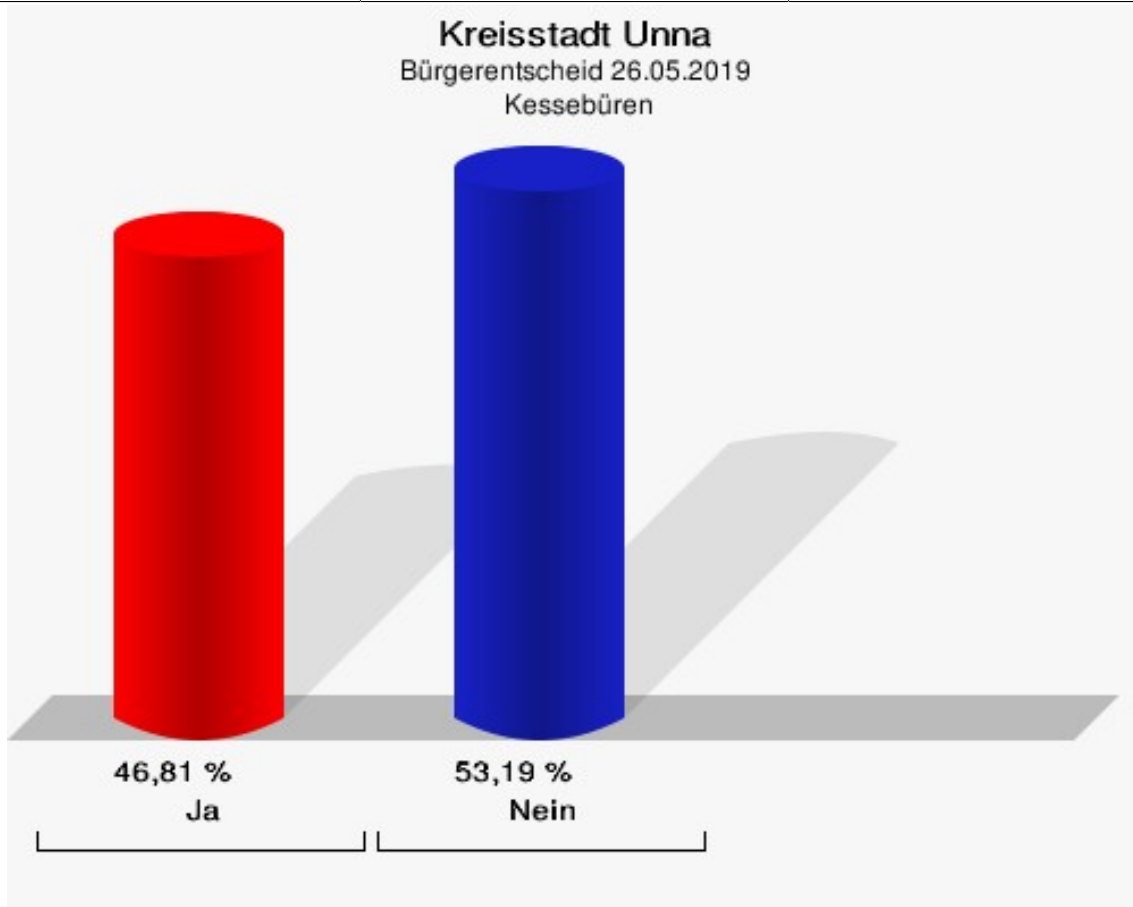


Kreisstadt Unna
Bürgerentscheid 26.05.2019
Abstimmungsbeteiligung Hemmerde

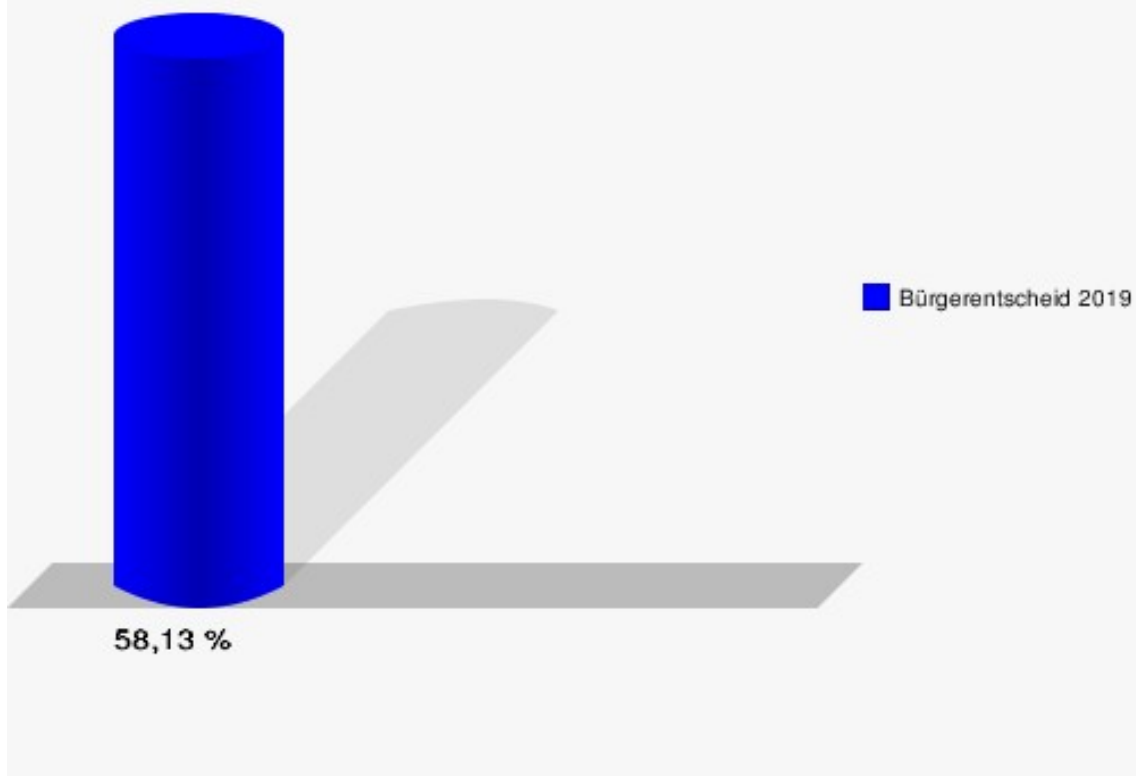


Bürgerentscheid 26.05.2019
Kreisstadt Unna
Kessebüren

	Anzahl	Prozent
Abstimmungsberechtigte	492	
Abstimmende	286	58,13 %
ungültige Stimmen	4	1,40 %
gültige Stimmen	282	98,60 %
Ja	132	46,81 %
Nein	150	53,19 %



Kreisstadt Unna
Bürgerentscheid 26.05.2019
Abstimmungsbeteiligung Kessebüren

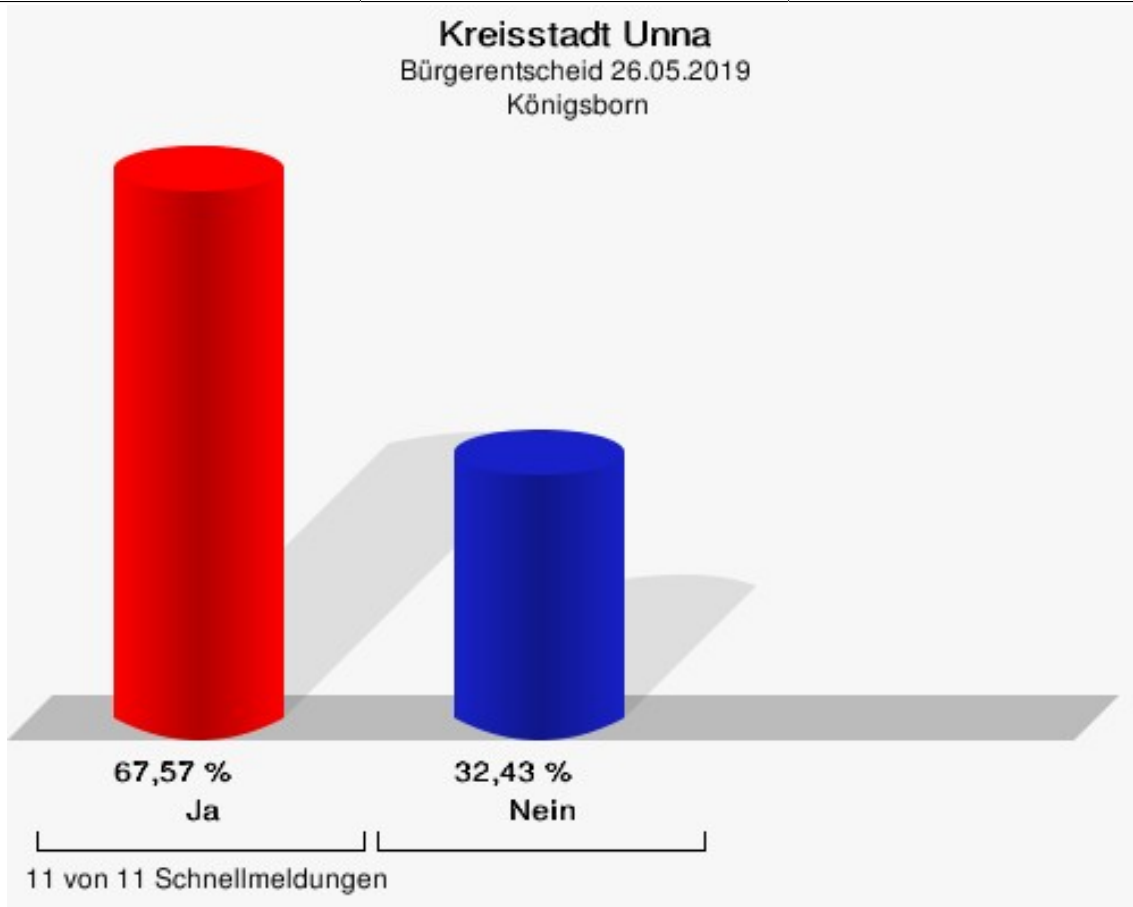


Bürgerentscheid 26.05.2019

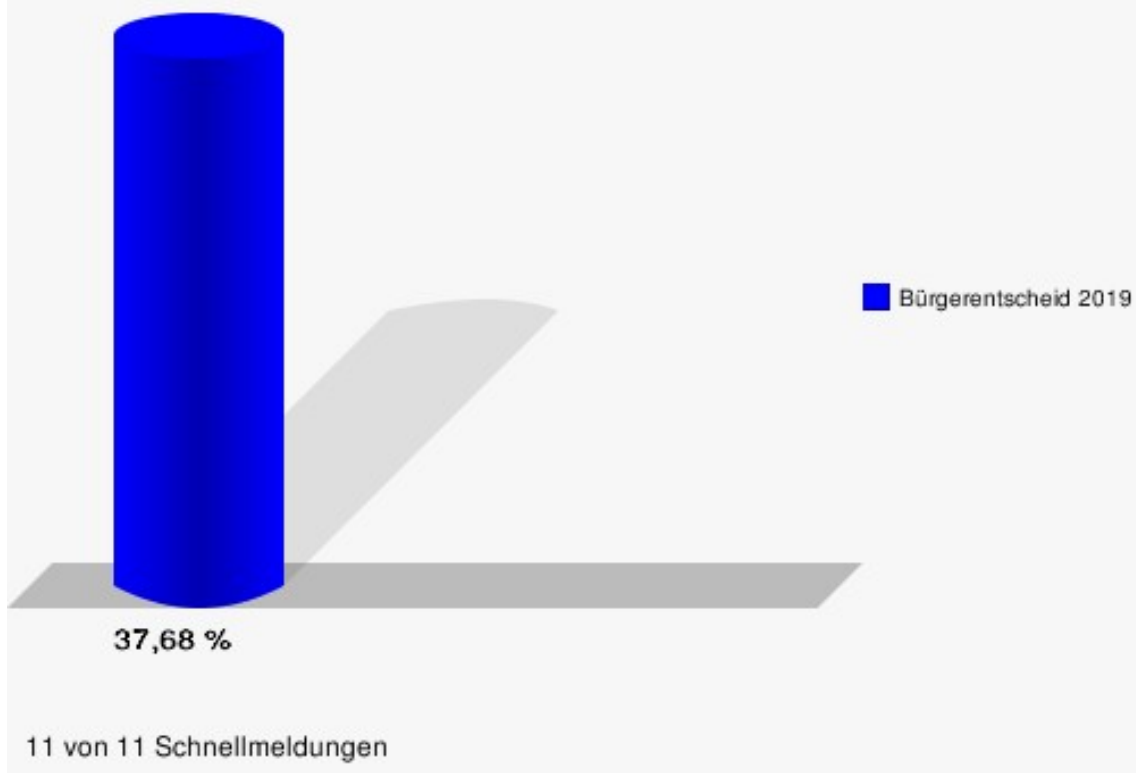
Kreisstadt Unna

Königsborn

	Anzahl	Prozent
Abstimmungsberechtigte	10.162	
Abstimmende	3.829	37,68 %
ungültige Stimmen	27	0,71 %
gültige Stimmen	3.802	99,29 %
Ja	2.569	67,57 %
Nein	1.233	32,43 %



Kreisstadt Unna
Bürgerentscheid 26.05.2019
Abstimmungsbeteiligung Königsborn

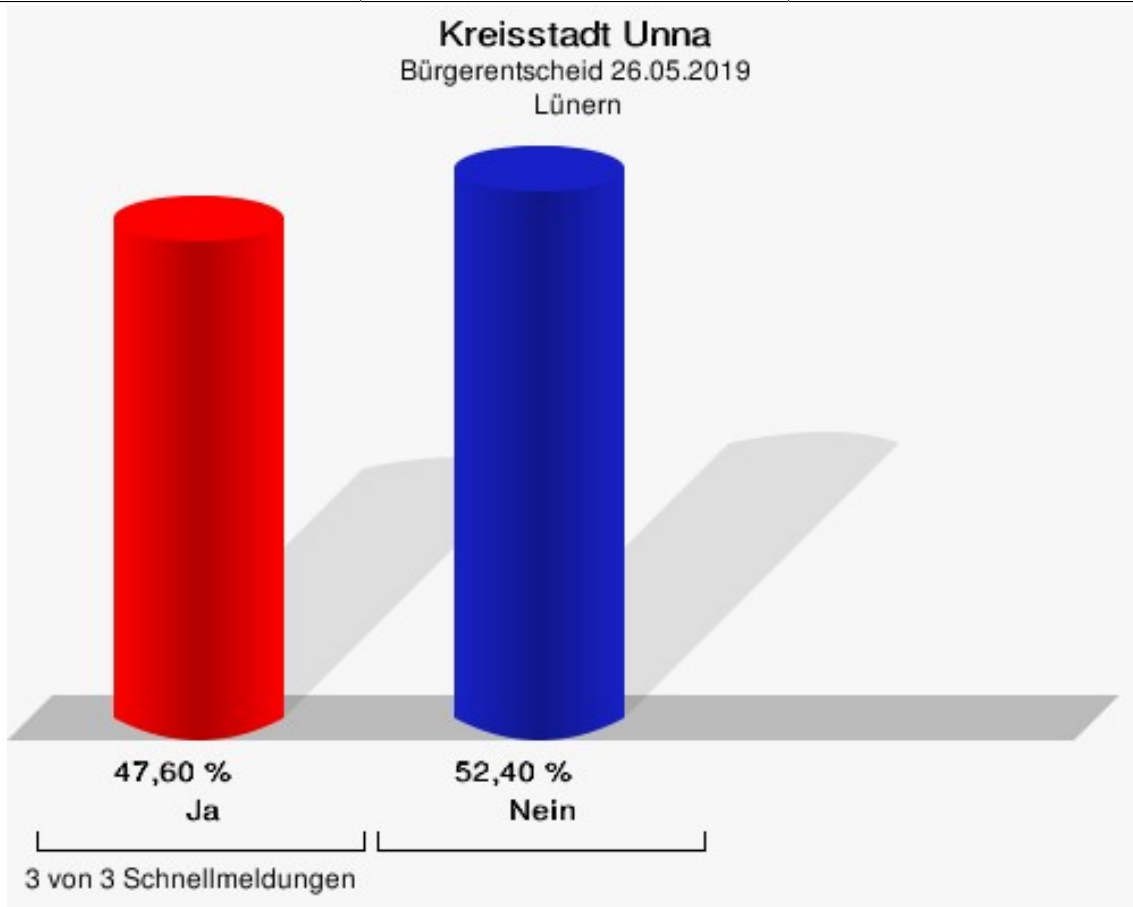


Bürgerentscheid 26.05.2019

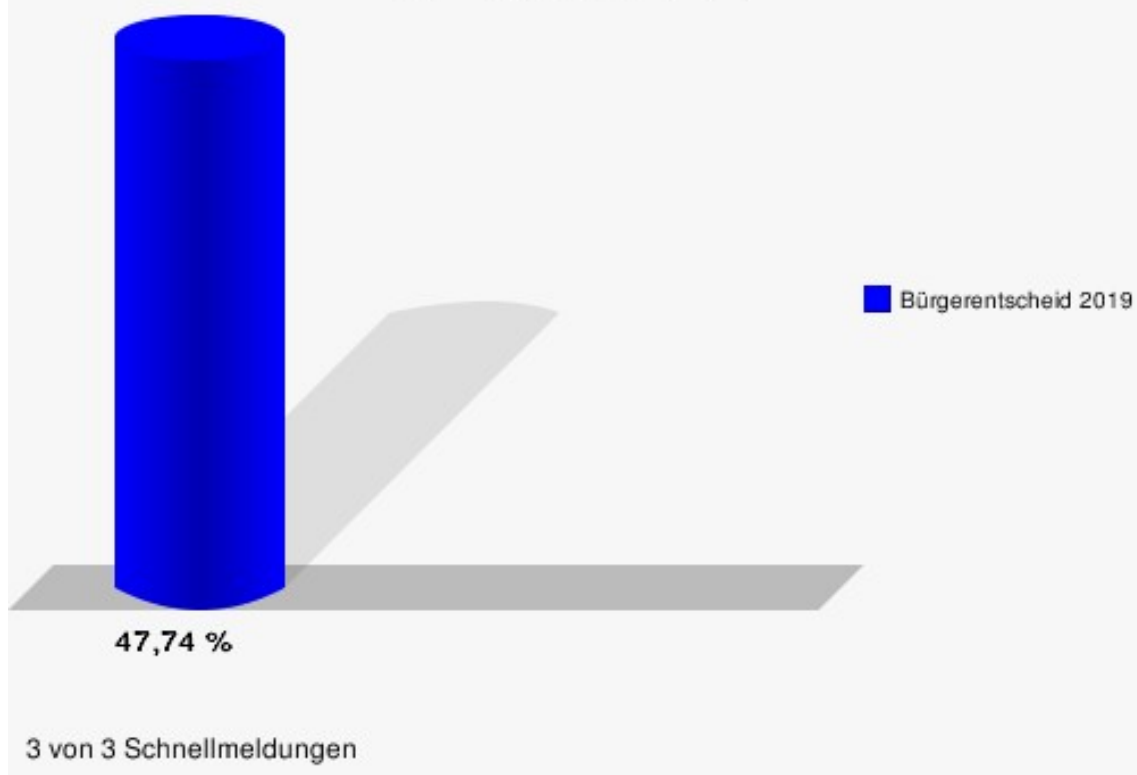
Kreisstadt Unna

Lünern

	Anzahl	Prozent
Abstimmungsberechtigte	1.929	
Abstimmende	921	47,74 %
ungültige Stimmen	5	0,54 %
gültige Stimmen	916	99,46 %
Ja	436	47,60 %
Nein	480	52,40 %



Kreisstadt Unna
Bürgerentscheid 26.05.2019
Abstimmungsbeteiligung Lünern

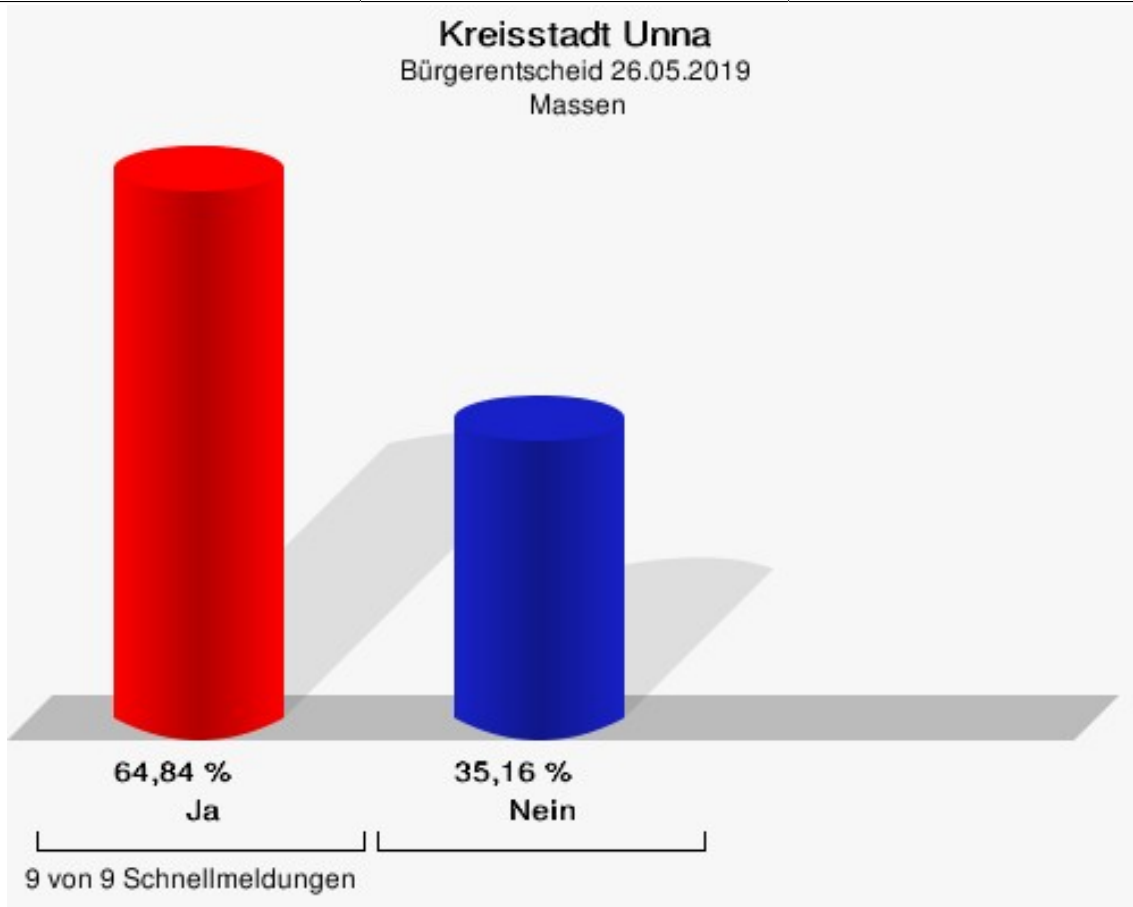


Bürgerentscheid 26.05.2019

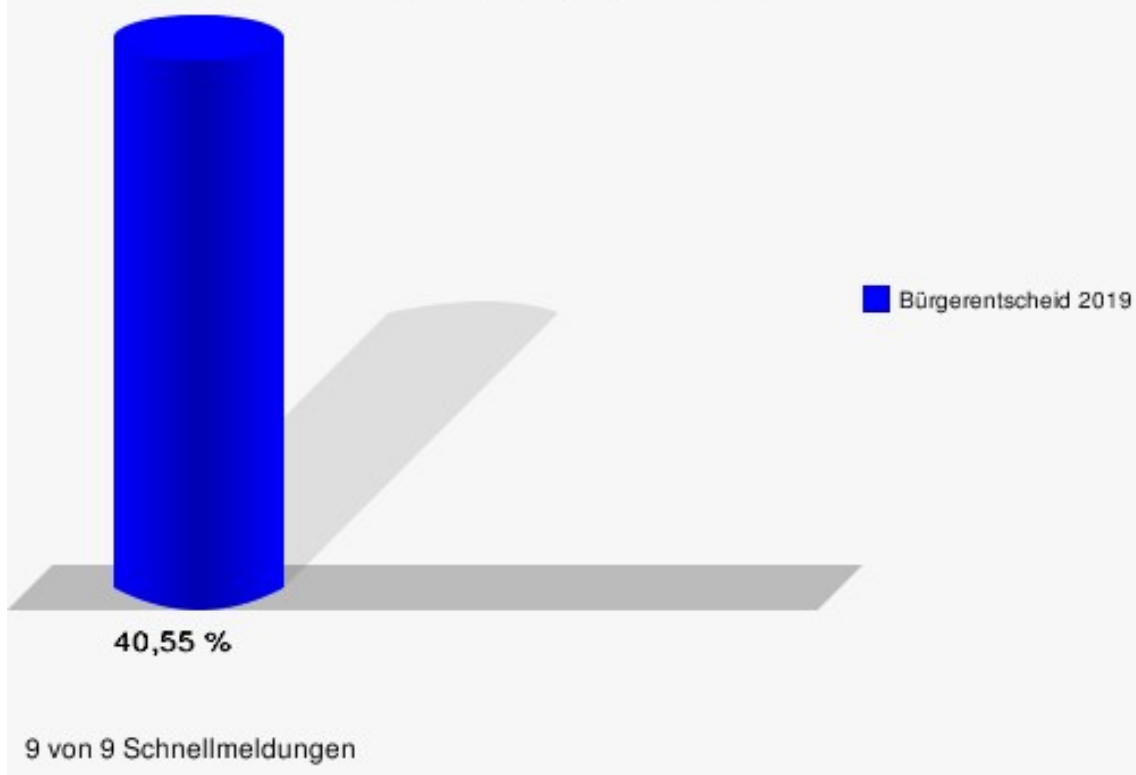
Kreisstadt Unna

Massen

	Anzahl	Prozent
Abstimmungsberechtigte	8.727	
Abstimmende	3.539	40,55 %
ungültige Stimmen	38	1,07 %
gültige Stimmen	3.501	98,93 %
Ja	2.270	64,84 %
Nein	1.231	35,16 %

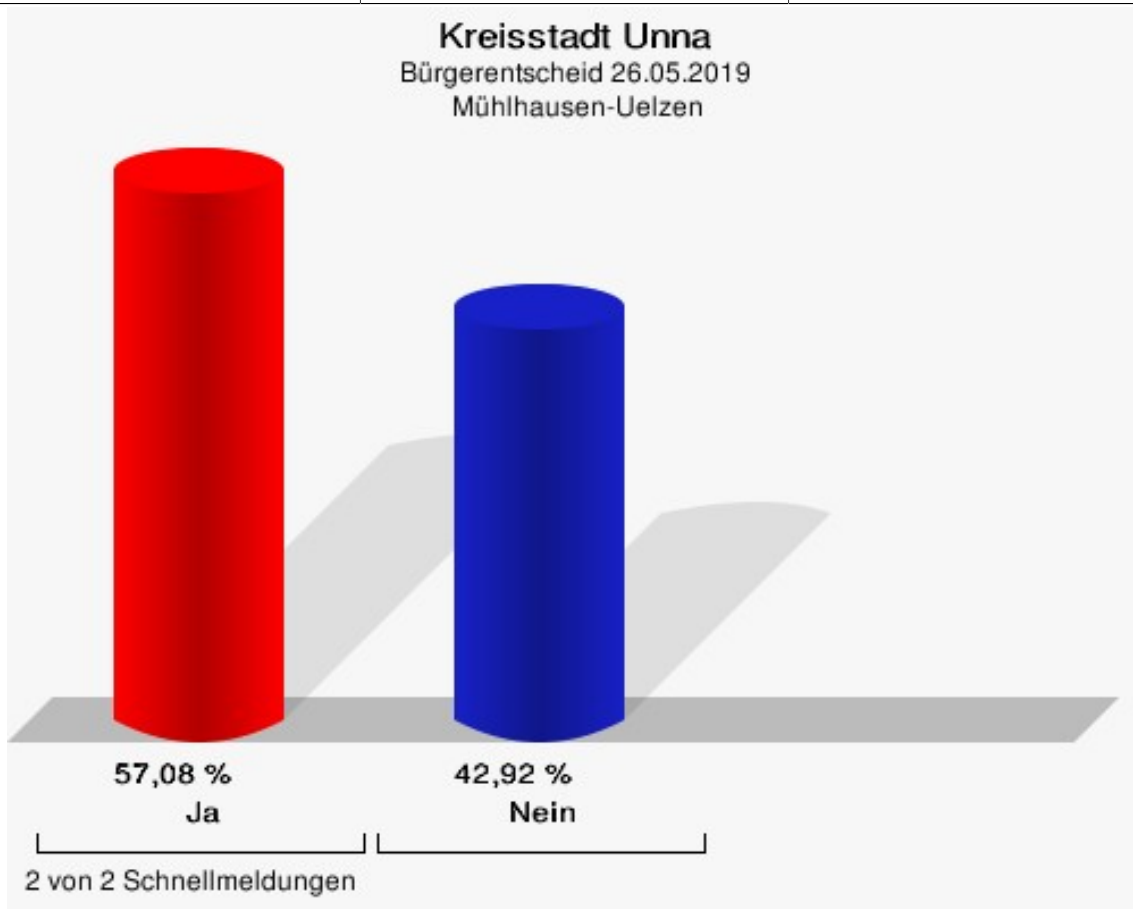


Kreisstadt Unna
Bürgerentscheid 26.05.2019
Abstimmungsbeteiligung Massen

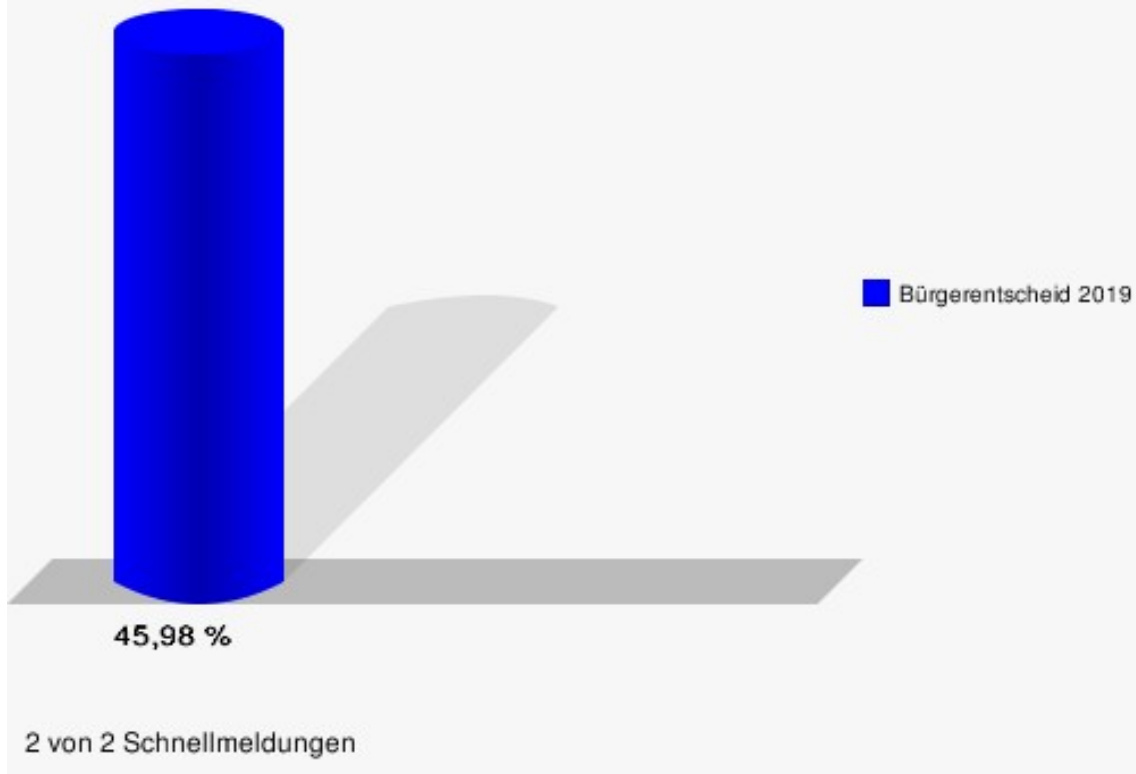


Bürgerentscheid 26.05.2019
Kreisstadt Unna
Mühlhausen-Uelzen

	Anzahl	Prozent
Abstimmungsberechtigte	2.547	
Abstimmende	1.171	45,98 %
ungültige Stimmen	13	1,11 %
gültige Stimmen	1.158	98,89 %
Ja	661	57,08 %
Nein	497	42,92 %

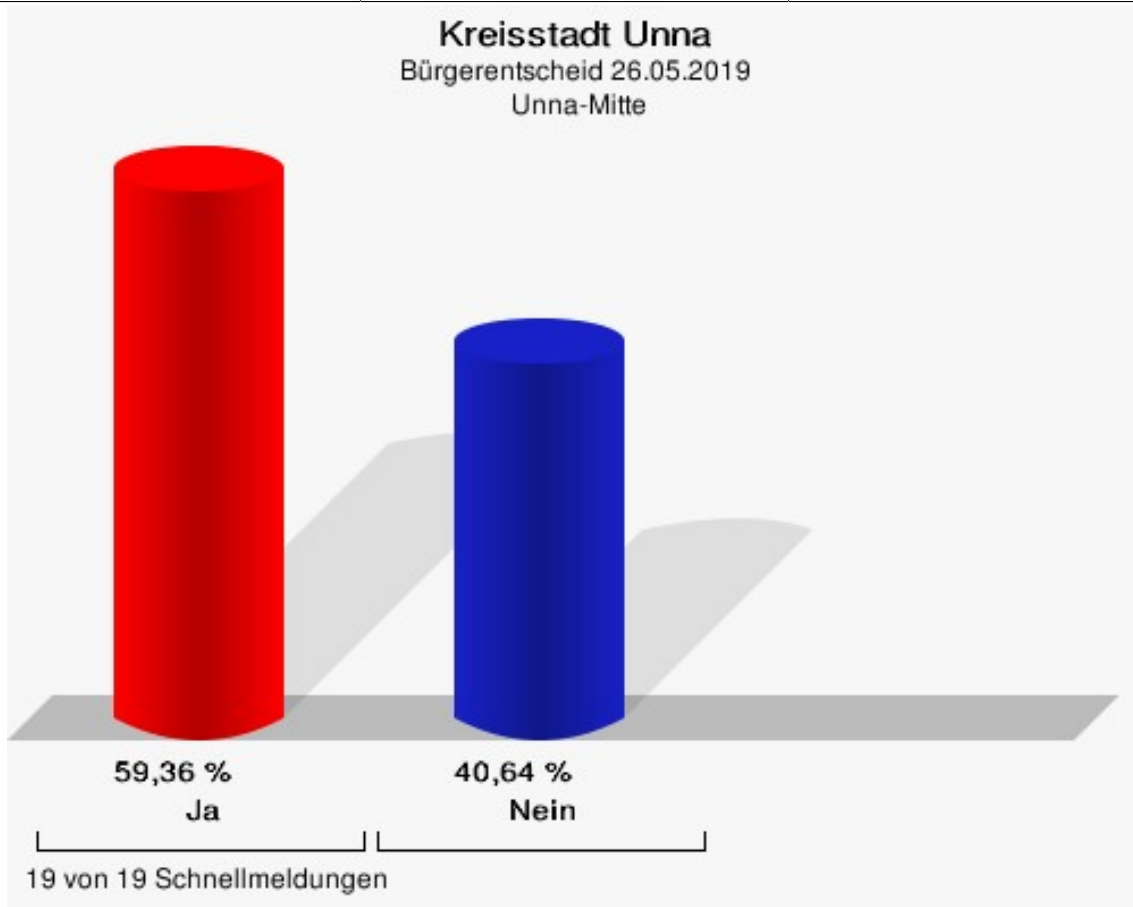


Kreisstadt Unna
Bürgerentscheid 26.05.2019
Abstimmungsbeteiligung Mühlhausen-Uelzen



Bürgerentscheid 26.05.2019
Kreisstadt Unna
Unna-Mitte

	Anzahl	Prozent
Abstimmungsberechtigte	19.667	
Abstimmende	7.617	38,73 %
ungültige Stimmen	40	0,53 %
gültige Stimmen	7.577	99,47 %
Ja	4.498	59,36 %
Nein	3.079	40,64 %



Kreisstadt Unna
Bürgerentscheid 26.05.2019
Abstimmungsbeteiligung Unna-Mitte

